

令和2年(1月1日～12月末日まで)労働災害の発生状況

労働者死傷病報告(休業4日以上)の死傷災害により作成

()内の数値は死亡者数(内数)を表す

(1)業種別の労働災害発生状況(対前年比)

確定版

【表1 業種別の労働災害発生状況】

兵庫労働局

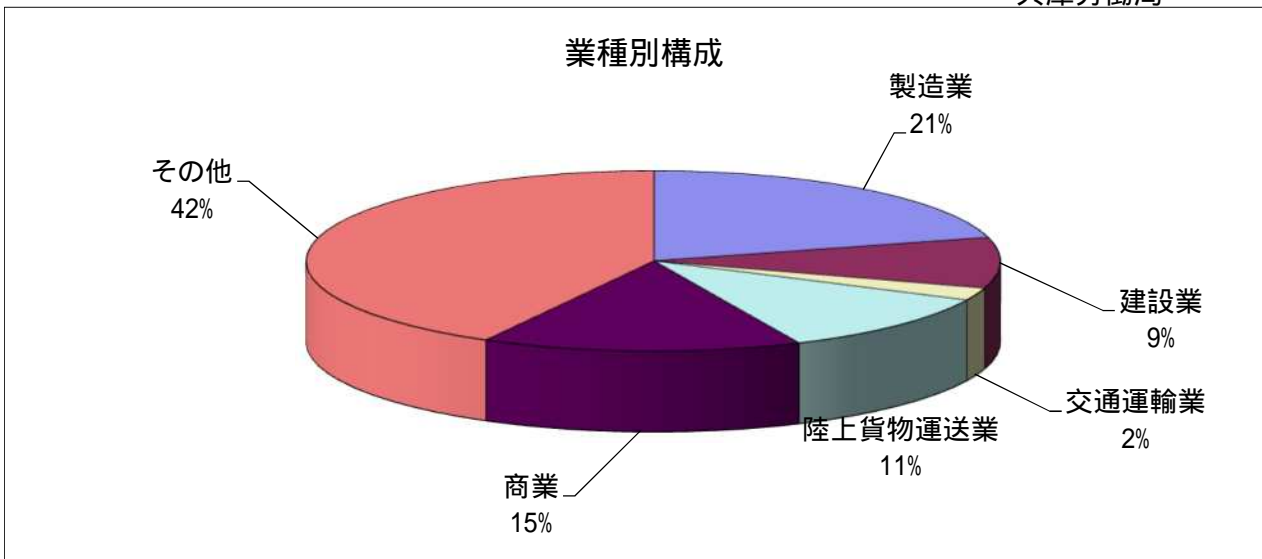
業 種	令和2年(1月～12月)		前 年 同 期		前 年 比 較	
	死傷者数 (人)	構成比 (%)	死傷者数 (人)	構成比 (%)	増減数 (人)	増減率 (%)
全 産 業	5,381 (34)	100.0% (100.0%)	4,926 (31)	100.0% (100.0%)	455 (3)	9.2% (9.7%)
製 造 業	1,119 (5)	20.8% (14.7%)	1,182 (6)	24.0% (19.4%)	-63 (-1)	-5.3% (-16.7%)
鉱 業	11	0.2% ()	8	0.2% ()	3 ()	37.5% (-)
建 設 業	489 (12)	9.1% (35.3%)	473 (11)	9.6% (35.5%)	16 (1)	3.4% (9.1%)
交通運輸業	121	2.2% ()	117	2.4% ()	4 ()	3.4% (-)
陸上貨物運送業	594 (3)	11.0% (8.8%)	592 (6)	12.0% (19.4%)	2 (-3)	0.3% (-50.0%)
港湾運送業	21 (1)	0.4% (2.9%)	32 (1)	0.6% (3.2%)	-11 ()	-34.4% ()
農 林 業	70 (1)	1.3% (2.9%)	68 (1)	1.4% (3.2%)	2 ()	2.9% ()
畜産・水産業	35 (1)	0.7% (2.9%)	18	0.4% ()	17 (1)	94.4% (-)
商 業	798 (1)	14.8% (2.9%)	758	15.4% ()	40 (1)	5.3% (-)
金融・広告業	44	0.8% ()	40	0.8% ()	4 ()	10.0% (-)
映画・演劇業	3	0.1% ()	5	0.1% ()	-2 ()	-40.0% (-)
通 信 業	94 (1)	1.7% (2.9%)	83	1.7% ()	11 (1)	13.3% (-)
教育・研究業	47	0.9% ()	47	1.0% ()	()	(-)
保健衛生業	1,036 (1)	19.3% (2.9%)	608 (1)	12.3% (3.2%)	428 ()	70.4% ()
接客娯楽業	347 (1)	6.4% (2.9%)	382	7.8% ()	-35 (1)	-9.2% (-)
清掃・と畜業	290 (2)	5.4% (5.9%)	256 (2)	5.2% (6.5%)	34 ()	13.3% ()
官 公 署	3	0.1% ()	5	0.1% ()	-2 ()	-40.0% (-)
その他の事業	259 (5)	4.8% (14.7%)	252 (3)	5.1% (9.7%)	7 (2)	2.8% (66.7%)

小数点第2位を四捨五入しているため、合計が必ずしも100%になっておりません。

【図1 業種別構成】

令和2年(1月1日～12月末日まで)

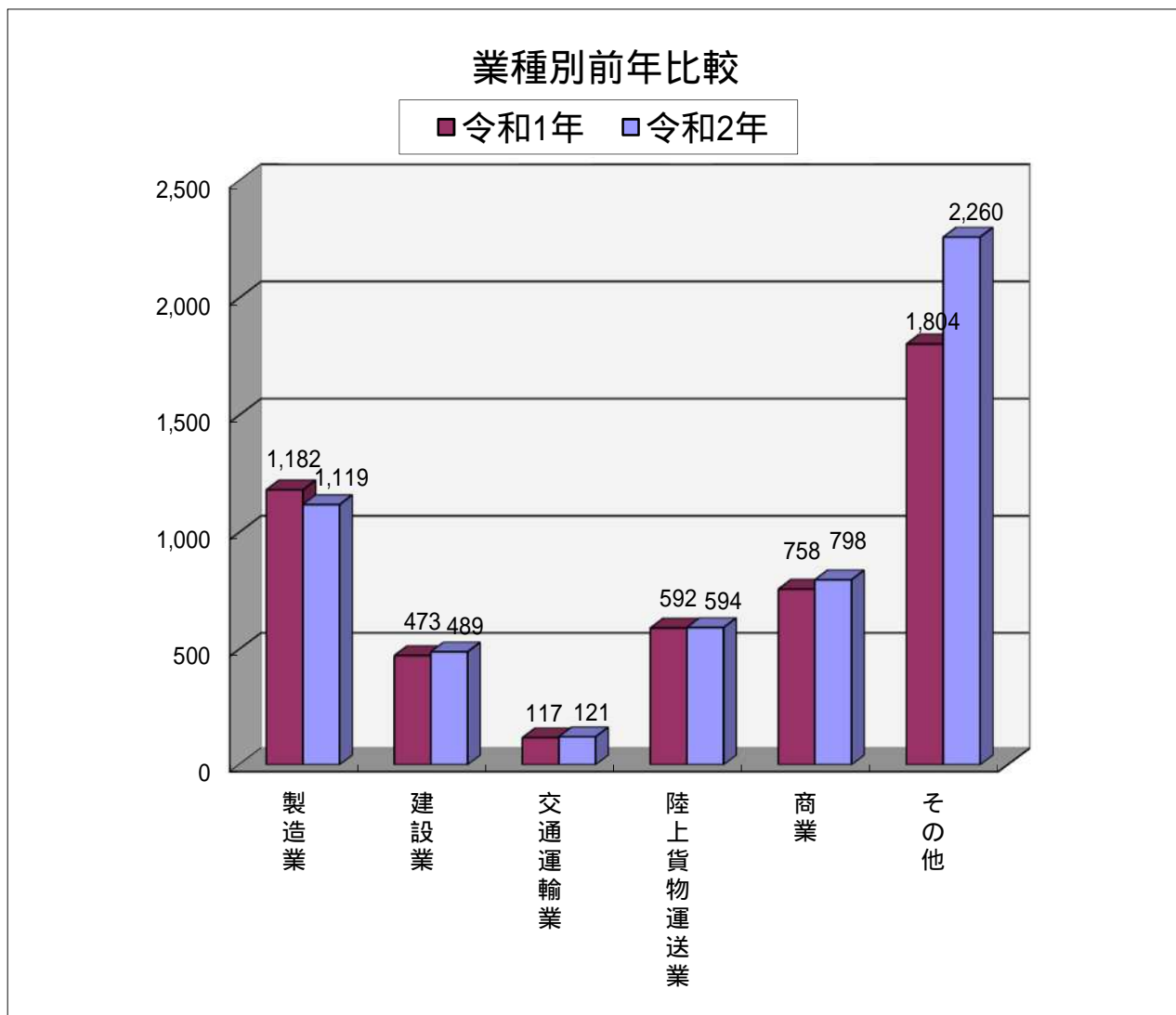
確定版
兵庫労働局



小数点第2位を四捨五入しているため、合計が必ずしも100%になっておりません。

【図2 業種別前年対比】

1月1日～12月末日までの前年比較



(2)業種別事故の型別の労働災害発生状況

確定版

令和2年(1月1日～12月末日まで)

[表2 業種別事故の型別労働災害発生状況]

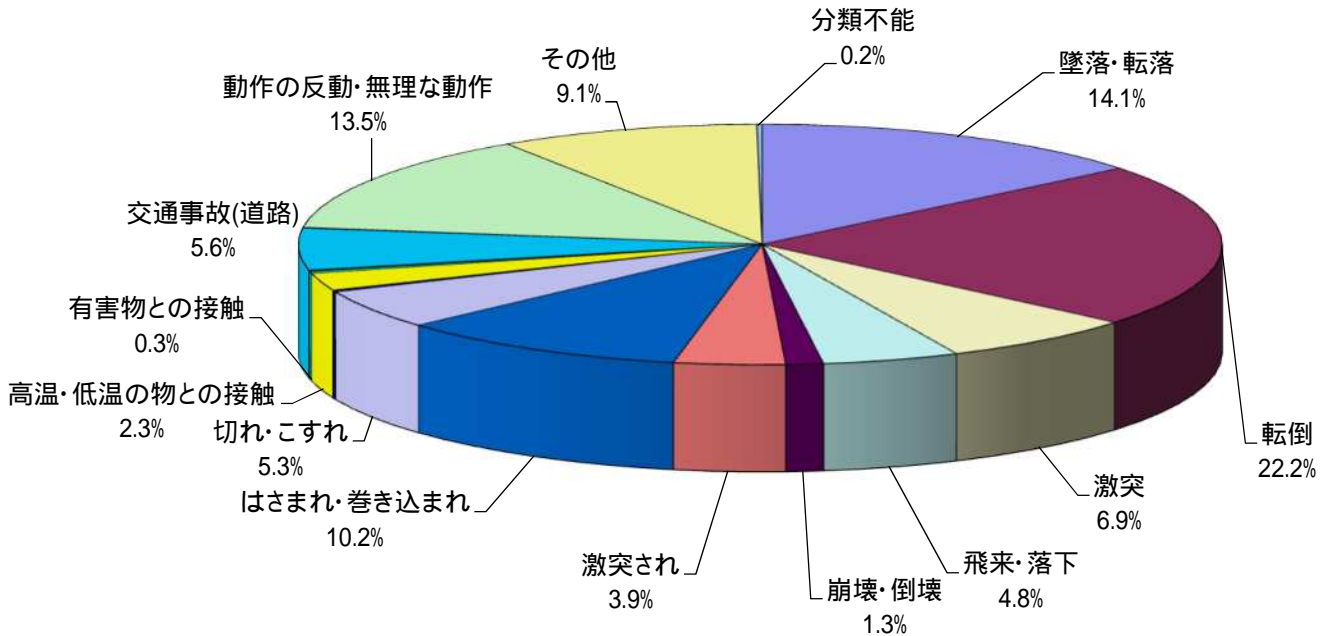
兵庫労働局

業種	事故の型																				合計	
	墜落・転落	転倒	激突	飛来・落下	崩壊・倒壊	激突され	はさまれ・巻き込まれ	切れ・こすれ	踏み抜き	おぼれ	高温・低温の物との接触	有害物との接触	感電	爆発	破裂	火災	交通事故(道路)	交通事故(その他)	動作の反動・無理な動作	その他		分類不能
製造業	122	233	74	86	25	52	271	88	3		35	5	1	1			5		104	13	1	1,119
鉱業	5						2	1			2						1					11
建設業	155	50	32	42	14	17	53	41	6		15	5	2			1	24		30	2		489
交通運輸業	11	26	15	5	1	6	7				1						20	1	23	4	1	121
陸上貨物運送業	133	114	59	25	9	42	64	4			6			1	1		29		104	2	1	594
港湾運送業	6	1	3	2		3	2		1										3			21
農林業	13	6	7	8	2	6	7	11			1						1		7		1	70
畜産・水産業	8	6	4	1	1	8	2												1	3	1	35
商業	110	236	43	45	11	24	58	50	1		15		1				81		114	8	1	798
金融・広告業	8	15	2	1	1												13		4			44
映画・演劇業	2	1																				3
通信業	8	24	4		4	1	4										36		9	4		94
教育・研究業	7	15	3			2	1	7									1		6	4	1	47
保健衛生業	44	206	48	7		19	17	14			7	3			1		36		218	413	3	1,036
接客娯楽業	43	96	25	11		9	16	52			40						12		38	5		347
清掃・と畜業	44	84	25	11	2	14	28	9	2		2	1					10	1	34	23		290
官公署																	1	1	1			3
その他の事業	38	81	26	12		5	16	7			2						33	1	30	8		259
全産業合計	757	1,194	370	256	70	208	548	284	13	0	126	14	4	2	2	1	303	4	726	489	10	5,381

【図3 事故の型別労働災害発生状況】

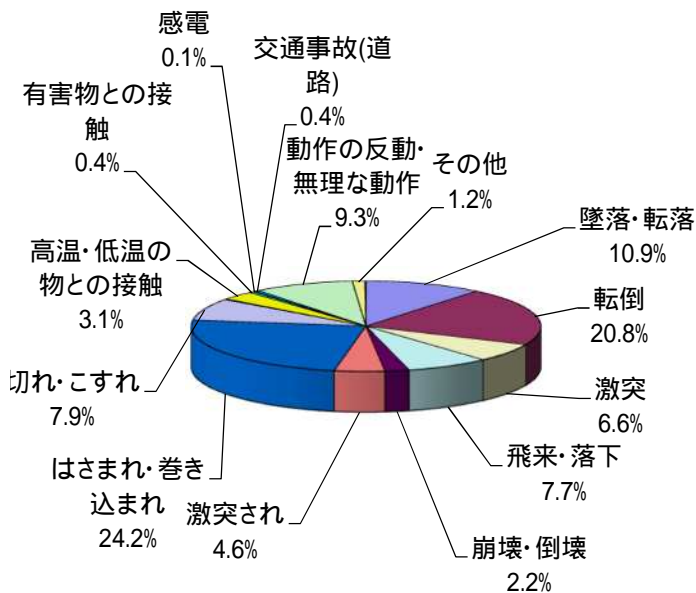
確定版 令和2年(1月1日～12月末日まで)
兵庫労働局

事故の型(全産業)



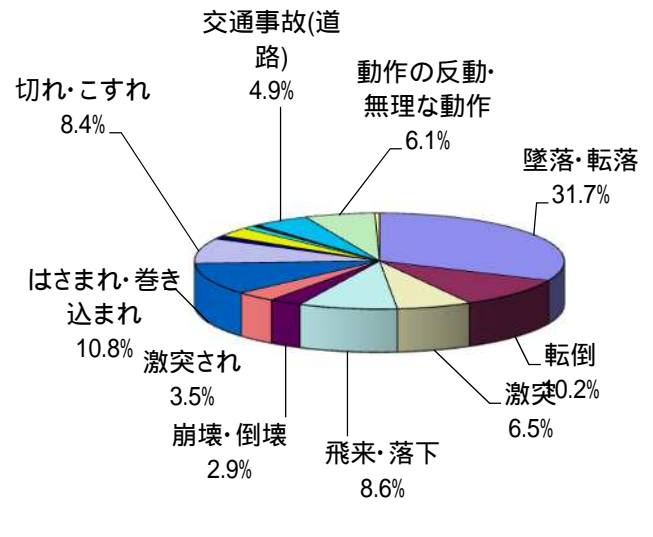
【図4 製造業事故の型別労働災害発生状況】

事故の型別(製造業)



【図5 建設業事故の型別労働災害発生状況】

事故の型別(建設業)



小数点第2位を四捨五入しているため、合計が必ずしも100%になっておりません。

(3)業種別起因物別の労働災害発生状況

確定版

令和2年(1月1日～12月末日まで)

【表3 業種別起因物別別労働災害発生状況】

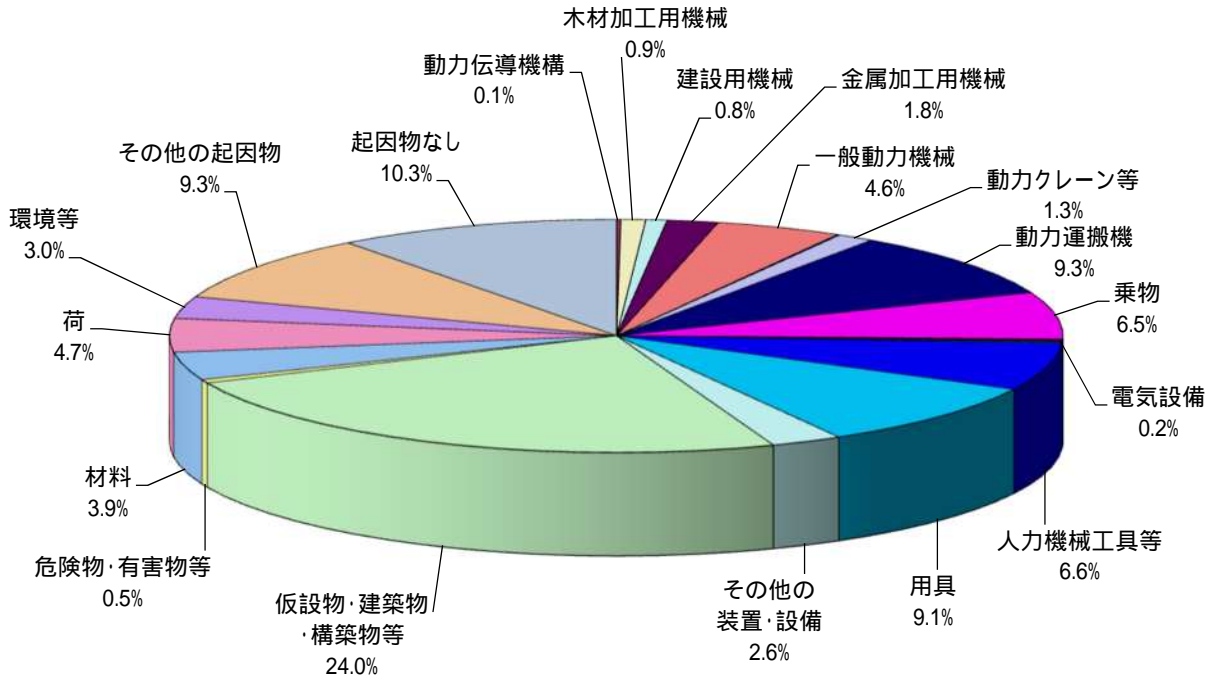
兵庫労働局

業種	起因物																								合計		
	原動機	動力伝導機構	木材加工用機械	建設用機械	金属加工用機械	一般動力機械	車両系木材伐出機械等	動力クレーン等	動力運搬機	乗物	压力容器	化学設備	溶接装置	炉・窯等	電気設備	人力機械工具等	用具	装置・設備 その他の	仮設物・建築物 構築物等	危険物・有害物等	材料	荷	環境等	その他の起因物		起因物なし	分類不能
製造業		7	19	5	85	166		34	83	13	1	1	8	6	3	63	121	27	235	6	94	53	13	9	66	1	1,119
鉱業				2		2		1	3				1				1						1				11
建設業			15	21	12	6		16	45	24					4	22	77	6	130	7	46	18	22	3	15		489
交通運輸業			1	1					4	38						3	7	4	36		1	1	1	2	21	1	121
陸上貨物運送業						5		10	217	18						62	50	7	93		15	60	8	3	43	2	594
港湾運送業									4	1						1	2	1	4		3	4			1		21
農林業			6			6	4	2	3							3	9		6		1		26		4		70
畜産・水産業		1				2		1	1	1							3	1	6				15	4			35
商業			2	5	1	30		5	47	90					2	95	94	31	219	1	13	53	15	8	87		798
金融・広告業									3	8						3			23		1	2	1	2	1		44
映画・演劇業																			3								3
通信業									1	48						3	2	2	23			5		4	6		94
教育・研究業						3			2	2						7	4		17				1	4	6	1	47
保健衛生業						4		2	4	49						40	41	19	193	5	6	9	16	427	214	7	1,036
接客娯楽業			1	1	1	17	1		9	19						26	42	27	109	5	13	12	25	5	34		347
清掃・と畜業			1	4		1		1	50	6					1	14	17	7	94	2	7	28	10	19	28		290
官公署										2															1		3
その他の事業			3	1		4			22	32					1	12	21	6	100		9	5	9	9	25		259
合計	0	8	48	41	99	246	5	72	498	351	1	1	9	6	11	354	491	138	1,291	26	209	250	163	499	552	12	5,381

【図6 起因物別労働災害発生状況】

確定版 令和2年(1月1日～12月末日まで)
兵庫労働局

起因物別(全産業)

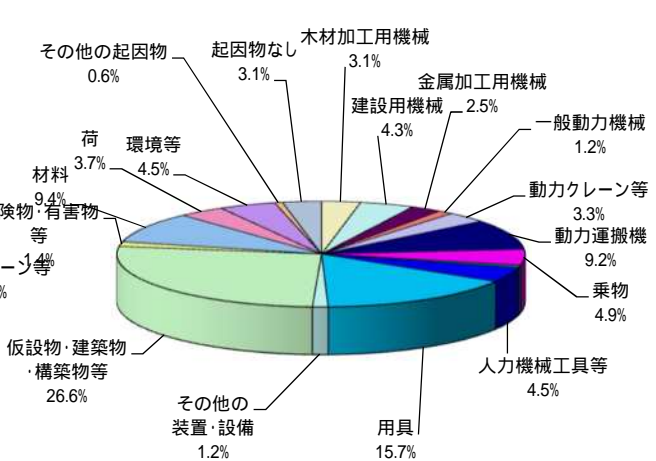
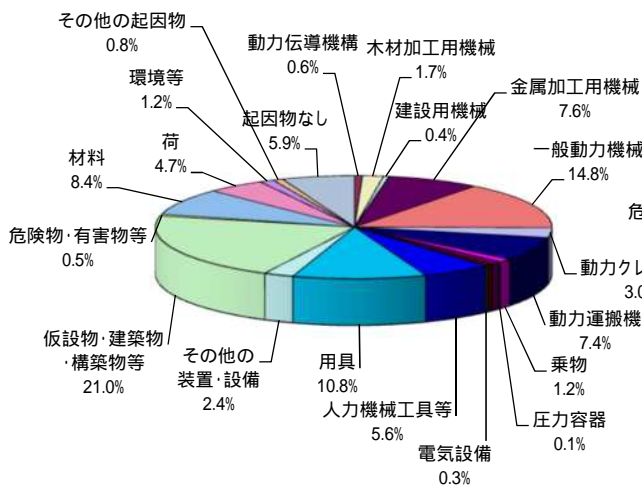


【図7 製造業起因物別労働災害発生状況】

【図8 建設業起因物別労働災害発生状況】

起因物別(製造業)

起因物別(建設業)



小数点第2位を四捨五入しているため、合計が必ずしも100%になっておりません。

(4)業種別事業場規模別の労働災害発生状況

確定版

令和2年(1月1日～12月末日まで)

【表4 業種別事業場規模別労働災害発生状況】

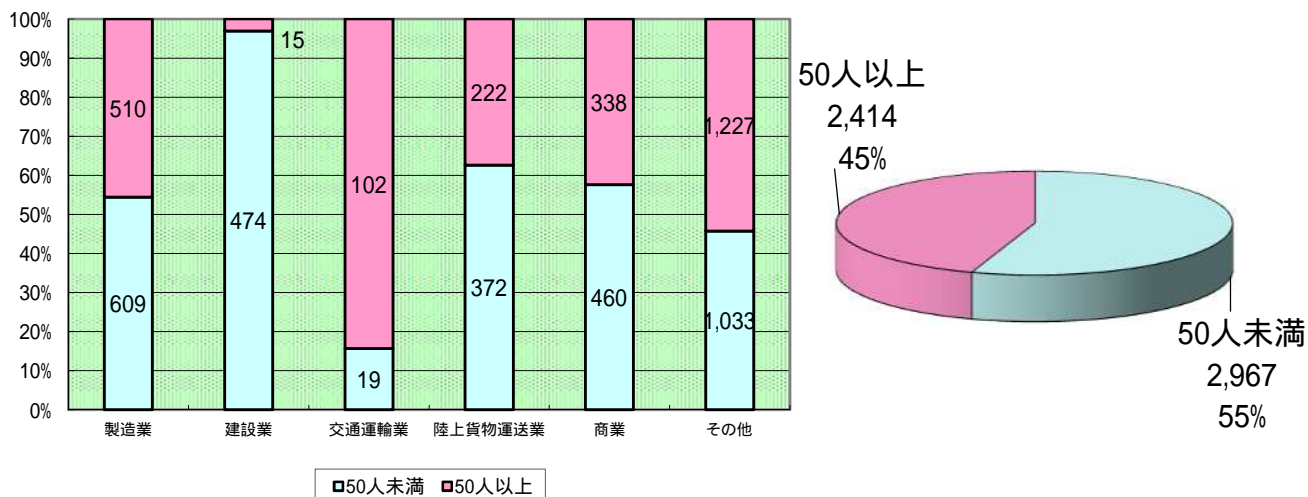
兵庫労働局

事業場労働者数 業種	1～9 人	10～29 人	30～49 人	50～99 人	100～299人	300人～	計
製造業	184 (1)	272	153 (1)	171	207 (1)	132 (2)	1,119 (5)
鉱業	9	1	1	0	0	0	11
建設業	339 (9)	113 (3)	22	12	3	0	489 (12)
交通運輸業	6	2	11	18	60	24	121
陸上貨物運送業	72 (1)	175 (1)	125	121	65 (1)	36	594 (3)
港湾運送業	2	5	7 (1)	3	4	0	21 (1)
農林業	35 (1)	14	8	13	0	0	70 (1)
畜産・水産業	21 (1)	12	2	0	0	0	35 (1)
商業	120 (1)	246	94	140	160	38	798 (1)
金融広告業	5	13	9	9	1	7	44
映画・演劇業	0	1	1	1	0	0	3
通信業	4	0	1	8	47	34 (1)	94 (1)
教育研究	8	9	15	3	5	7	47
保健衛生業	60	176	103	187	223	287 (1)	1,036 (1)
接客娯楽	43	106	74	73 (1)	42	9	347 (1)
清掃・と畜	38 (1)	52	49	76	50 (1)	25	290 (2)
官公署	1	1	0	0	1	0	3
その他の事業	42	60 (2)	45 (2)	53	49	10 (1)	259 (5)
合計	989 (15)	1,258 (6)	720 (4)	888 (1)	917 (3)	609 (5)	5,381 (34)

【図9 業種別事業場規模別労働災害発生状況】

業種別規模別災害発生件数割合

全業種 (計 5,381)



(5)業種別年齢別労働災害発生状況

確定版 令和2年(1月1日～12月末日まで)

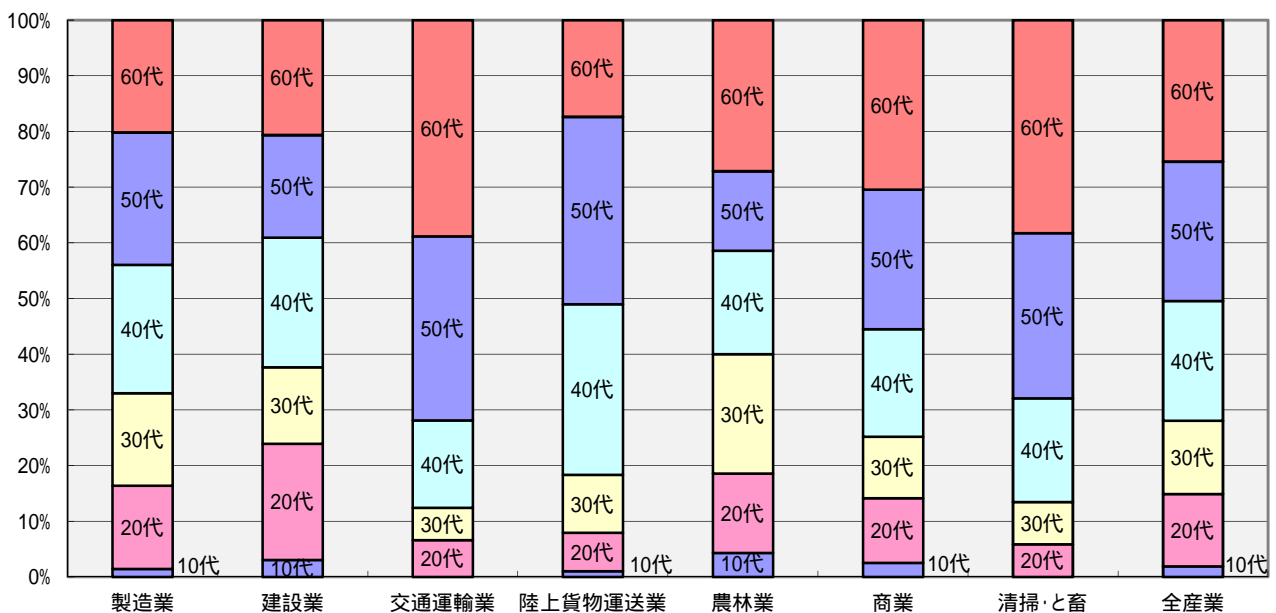
[表5 業種別年齢別労働災害発生状況]

兵庫労働局

業種	年齢							合計
	19歳	20歳 29歳	30歳 39歳	40歳 49歳	50歳 59歳	60歳		
製造業	16	167	186	258	266	226	1,119	
鉱業		1		6	1	3	11	
建設業	15	102	67	114	90	101	489	
交通運輸業		8	7	19	40	47	121	
陸上貨物運送業	6	41	62	182	200	103	594	
港湾運送業		3	7	5	3	3	21	
農林業	3	10	15	13	10	19	70	
畜産・水産業	2	3	5	9	6	10	35	
商業	20	93	88	154	200	243	798	
金融広告業		1	5	6	16	16	44	
映画・演劇業		1		1	1		3	
通信業	1	13	13	25	31	11	94	
教育研究		3	8	8	12	16	47	
保健衛生業	6	150	163	222	243	252	1,036	
接客娯楽	32	66	35	43	71	100	347	
清掃・と畜		17	22	54	86	111	290	
官公署			1		1	1	3	
その他の事業	1	21	22	39	72	104	259	
全産業	102	700	706	1,158	1,349	1,366	5,381	

[図10 業種別年齢別労働災害発生状況]

業種別年齢別構成



(6)業種別災害程度別労働災害発生状況

確定版

令和2年(1月1日～12月末日まで)

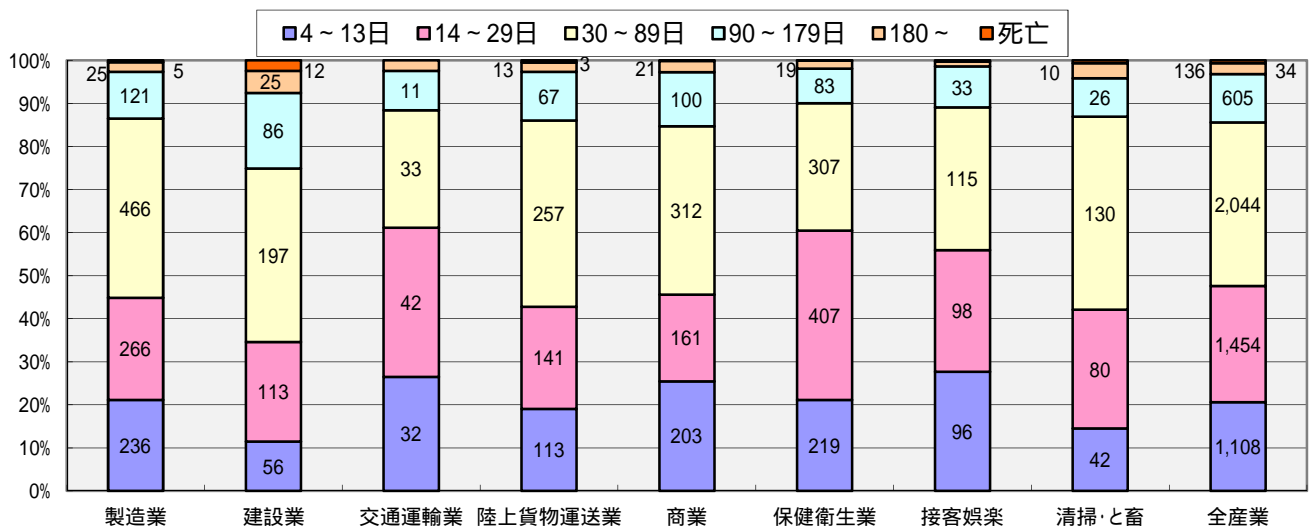
[表6 業種別災害程度別労働災害発生状況]

兵庫労働局

休業見込日数	4 日 以上 2 週間 未 満	2 週 間 以上 1 ヶ 月 未 満	1 ヶ 月 以上 3 ヶ 月 未 満	3 ヶ 月 以上 6 ヶ 月 未 満	6 ヶ 月 以上	死 亡	合 計
業種							
製 造 業	236	266	466	121	25	5	1,119
鉱 業		2	5	4			11
建 設 業	56	113	197	86	25	12	489
交通運輸業	32	42	33	11	3		121
陸上貨物運送業	113	141	257	67	13	3	594
港湾運送業	3	7	8	1	1	1	21
農 林 業	12	13	28	14	2	1	70
畜産・水産業	4	7	20	3		1	35
商 業	203	161	312	100	21	1	798
金融広告業	11	11	18	3	1		44
映画・演劇業			2	1			3
通 信 業	22	36	25	9	1	1	94
教育研究	17	11	17	2			47
保健衛生業	219	407	307	83	19	1	1,036
接客娯楽	96	98	115	33	4	1	347
清掃・と畜	42	80	130	26	10	2	290
官 公 署	1		2				3
その他の事業	41	59	102	41	11	5	259
全 産 業	1,108	1,454	2,044	605	136	34	5,381

[図11 業種別災害程度別労働災害発生状況]

業種別災害程度別



(7) 署別の労働災害発生状況(全産業)

確定版

令和2年(1月～12月)

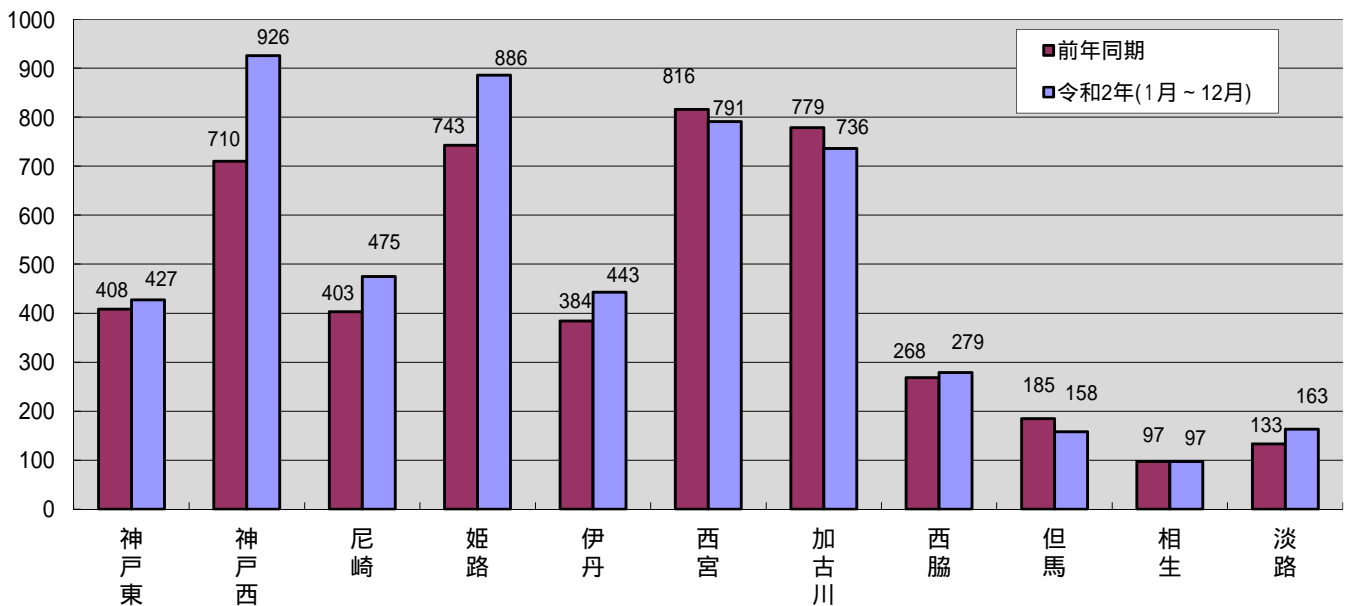
【表7 署別労働災害発生状況(全産業) 対前年比】

兵庫労働局

署 別	令和2年(1月～12月)				前年同期				前年比較			
	死傷者数 (人)		構成比 (%)		死傷者数 (人)		構成比 (%)		増減数 (人)		増減率 (%)	
兵庫労働局	5,381	(34)	100.0%	(100.0%)	4,926	(31)	100.0%	(100.0%)	455	(3)	9.2%	(9.7%)
神戸東	427	(4)	7.9%	(11.8%)	408	(4)	8.3%	(12.9%)	19	()	4.7%	()
神戸西	926	(5)	17.2%	(14.7%)	710	(5)	14.4%	(16.1%)	216	()	30.4%	()
尼崎	475	(1)	8.8%	(2.9%)	403	(4)	8.2%	(12.9%)	72	(-3)	17.9%	(-75.0%)
姫路	886	(4)	16.5%	(11.8%)	743	(4)	15.1%	(12.9%)	143	()	19.2%	()
伊丹	443	(1)	8.2%	(2.9%)	384	()	7.8%	()	59	(1)	15.4%	(-)
西宮	791	(5)	14.7%	(14.7%)	816	(2)	16.6%	(6.5%)	-25	(3)	-3.1%	(150.0%)
加古川	736	(7)	13.7%	(20.6%)	779	(4)	15.8%	(12.9%)	-43	(3)	-5.5%	(75.0%)
西脇	279	(4)	5.2%	(11.8%)	268	(3)	5.4%	(9.7%)	11	(1)	4.1%	(33.3%)
但馬	158	(2)	2.9%	(5.9%)	185	(5)	3.8%	(16.1%)	-27	(-3)	-14.6%	(-60.0%)
相生	97	(1)	1.8%	(2.9%)	97	()	2.0%	()	(1)	()	()	(-)
淡路	163	()	3.0%	()	133	()	2.7%	()	30	()	22.6%	(-)

小数点第2位を四捨五入しているため、合計が必ずしも100%になっておりません。

【図12 署別労働災害発生状況(第三次産業(運輸交通業、貨物取扱業を除く) 対前年比】



令和 2年 業種別・事故型別労働災害発生状況 (令和2年1月1日～12月末日まで)

確定版

兵庫労働局

業種別 事故の型	製 造 業															鉱 業	建 設 業				交 通 運 輸 業				貨物取扱業	港湾運送業	林 業	商 業	ゴルフ業	ビルメンテナン ス業	ビルメン以外 の清掃・と畜業	警 備 業	そ の 他	全 産 業 合 計				
	食 料 品	織 維	木 材 / 木 製 品	家 具 / 装 備 品	パ ル プ / 紙	印 刷 / 製 本 業	化 学 工 業	窯 業 土 石 製 品	鉄 鋼 業	非 鉄 金 属	金 属 製 品	一 般 機 械 器 具	電 気 機 械 器 具	輸 送 用 機 械 等	電 気 ガ ス 水 道 業		そ の 他	計	土 木 工 事 業	建 築 工 事 業	そ の 他	計	鉄 道 / 旅 客	道 路 貨 物											そ の 他	計		
墜 落 ・ 転 落	30	1	2	1	2	3	17	11	3	1	14	13	2	9	1	12	122	5	(2)	(3)	(2)	(7)	10	124	1	135	9	6	2	110	11	18	26	11	147	757		
転 倒	96	3	2	1	7	3	16	2	6		31	16	13	10	2	25	233		(1)		(1)	26	99		125	15	1	4	236	20	50	34	26	400	1194			
激 突	21		3	1	1	1	8	4	2		8	15	1	5	1	3	74		7	12	13	32	15	49		64	10	3	5	43	6	9	16	5	103	370		
飛 来 ・ 落 下	14		2		1	1	6	5	4	1	24	9	4	11		4	86		7	22	13	(1)	5	21		26	4	2	7	45	1		11	2	30	256		
崩 壊 ・ 倒 壊	1				2		2	1	1		14	3				1	25		1	12	1	14	1	8		9	1		1	11		1	1		7	70		
激 突 さ れ	12	1	4	2			1	4	5	1	8	6	4		1	3	52		6	6	5	17	4	35	2	41	7	3	6	24	1	2	12	3	40	208		
はさまれ・巻き込まれ	(1)										(1)					(2)		(1)		(1)	(1)					(1)						(1)				(5)		
切 れ ・ こ す れ	62	2	3	1	14	3	36	13	6	3	69	13	7	16	2	21	271	2	13	27	13	53	7	54		61	10	2	5	58	5	2	26	2	51	548		
踏 み 抜 き	26	1	2	5	1	1	10	3	2	1	19	4	5	1		7	88	1	9	25	7	41		4		4		3	50	2	3	6		86	284			
お ぼ れ					1		1				1					3		1	4	1	6							1		1				2			13	
高 温 ・ 低 温 の 物 と の 接 触	13				1		1		7	1	4	1		3		4	35	2	4	3	8	15	1	6		7			1	15	3	1	1	2	44	126		
有 害 物 と の 接 触	2	1					1		1							5			1	4	5													1		3	14	
感 電								1								1				1	1	2								1							4	
爆 発						(1)										(1)				1	1	2															(1)	
破 裂						1										1								1		1												2
火 災																					1	1																1
交 通 事 故 (道 路)									1		1				1	2	5	1	3	17	4	24	20	29		49			81			2	8	6	127	303		
交 通 事 故 (そ の 他)																							1			1									1		2	4
動 作 の 反 動 ・ 無 理 な 動 作	21	5		3	1	2	13	5	1	2	13	6	8	11	1	12	104		5	17	8	30	23	98		121	6	3	2	114	11	17	17	5	296	726		
そ の 他	1						1		2		1	5	2	1			13			2		2	4	2		6			8			4	19	1	436	489		
分 類 不 能	1																1						1	1		2			1	1						5	10	
合 計	(1)					(1)					(2)		(1)			(5)		(4)	(5)	(3)	(12)		(3)		(3)		(1)	(1)	(1)	(1)		(2)	(3)	(5)		(34)		
	300	14	18	14	31	14	114	49	41	10	207	91	46	67	9	94	1119	11	82	280	127	489	118	532	3	653	62	21	37	798	60	109	181	63	1778	5,381		

令和2年 業種別・起因物別労働災害発生状況 (令和2年1月1日～12月末日まで)

確定版

兵庫労働局

業種別 起 因 物	製 造 業													建 設 業				交 通 運 輸 業			貨物取扱業	港湾運送業	林 業	商 業	ゴルフ業	ビルメンテナンス業	ビルメン以外の清掃・と畜業	警 備 業	そ の 他	全産業合計																
	食料品	繊維	木材/木製品	家具/装備品	パルプ/紙	印刷/製本業	化学工業	窯業土石製品	鉄鋼業	非鉄金属	金属製品	一般機械器具	電気機械器具	輸送用機械等	電気ガス水道業	その他	計	鉱業	土木工事業	建築工事業											その他	計	鉄道/旅客	道路貨物	その他	計										
原 動 機																																														
動力伝導機構	1					2				1	1	1			1	7																					1	8								
木材加工用機械			6	6		1	1		1	1	1				2	19		5	9	1	15	1			1								3	2	1		1	6	48							
建設用機械								2									(2)				(2)																1	(2)	(2)							
金属加工用機械										(1)			1		1	5	2	10	8	3	21	1	1		2										1	3	1	1	(1)	41						
一般動力機械	(1)	1	1			6	3	2	1	46	13	2	7		2	85		1	7	4	12														1			(1)	99							
車両系木材伐出機械等	69	3			15	4	29	7	3	2	9	2	5	2	1	166	2	1	4	1	6				3	2									1		33	(2)	246							
動力クレーン等										(1)					(1)		(1)			(1)																		4	1		5	(2)				
動力運搬機			1			2	1	2		19	4	4	1		34	1	6	4	6	16			9	9	1												5	1		5	72					
乗 物	17		2	1	3	10	13	3	2	16	6	3	2		5	83	3	13	19	13	45	3	198	1	202	19	4	1	(1)	47	6	1			49	3	35	(1)	(6)	498						
圧力容器										1					2	2	8	13		3	16	5	24	38	18		56									1	90	4	1	5	8	149	(2)	351		
化学設備						(1)										(1)																									1	(1)	1			
溶接装置										1		3			3	1	8	1																										9		
炉・窯等	1									4						6																													6	
電気設備													2			3				1	3	4																	2		1			1	11	
人力機械工具等	30					4	1	3		5	5	3	3		8	63		4	8	10	22	3	55		58	7	1								95	2	6	8	2	90		354				
用 具	34	1	1		2	5	13	5	3	2	16	10	5	9	3	12	121	1	12	50	15	77	5	37	2	44	13	2	1	94	1	8	9	2	118						(1)	491				
その他の装置・設備	11					1	1	1		4	2	1	3	1	1	27			6		6	4	5		9	2	1								31	1	3	4	1	53	(1)	(1)	138			
仮設物・建築物・構築物等	92	2	2	2	6	3	22	7	4	1	27	21	(1)	10	13	23	235	(1)	8	91	(2)	(7)	6	4	5		9	2	1				(1)	219	(1)	20	64	30	(1)	32	425	(1)	1291			
危険物・有害物等	3	1								1						6			1	1	5	7																2					10		26	
材 料	7		4	1	2		7	5	6		38	9	5	7		3	94		9	28	9	46	1	14		15	1	3								13		2	5	3	27		209			
荷	14	2			2	1	4	1	4	1	9	4	3	3		5	53		1	9	8	18	1	56		57	4	4							53	2	3	25		31		250				
環 境 等	4	1	1		1	1		2		1	1		1			13	1	7	7	8	22	1	8		9				(1)	23	15	10	1	9	4				(1)	(1)	56	(3)	163			
その他の起因物	1									2		1	4	1		9			2	1	3	2	3		5										8	1	2	17	1	453	(1)	499				
起因物なし	14	3				11	2			8	7	5	7		6	66		1	10	4	15	21	39		60	4	1	1	87	9	15	13	6							(1)	(1)	275	(1)	552		
分類不能	1															1							1	1		2	1																8		12	
合 計	(1)	14	18	14	31	14	114	49	41	10	207	91	46	67	9	94	1119	11	(4)	(5)	(3)	(12)	118	532	3	653	62	(1)	(1)	(1)	(1)			(2)	(3)	(5)				(3)	(3)	1778	(3)	5381		

事故の型別起因物別労働災害発生状況 (令和2年1月1日～12月末日まで)

確定版

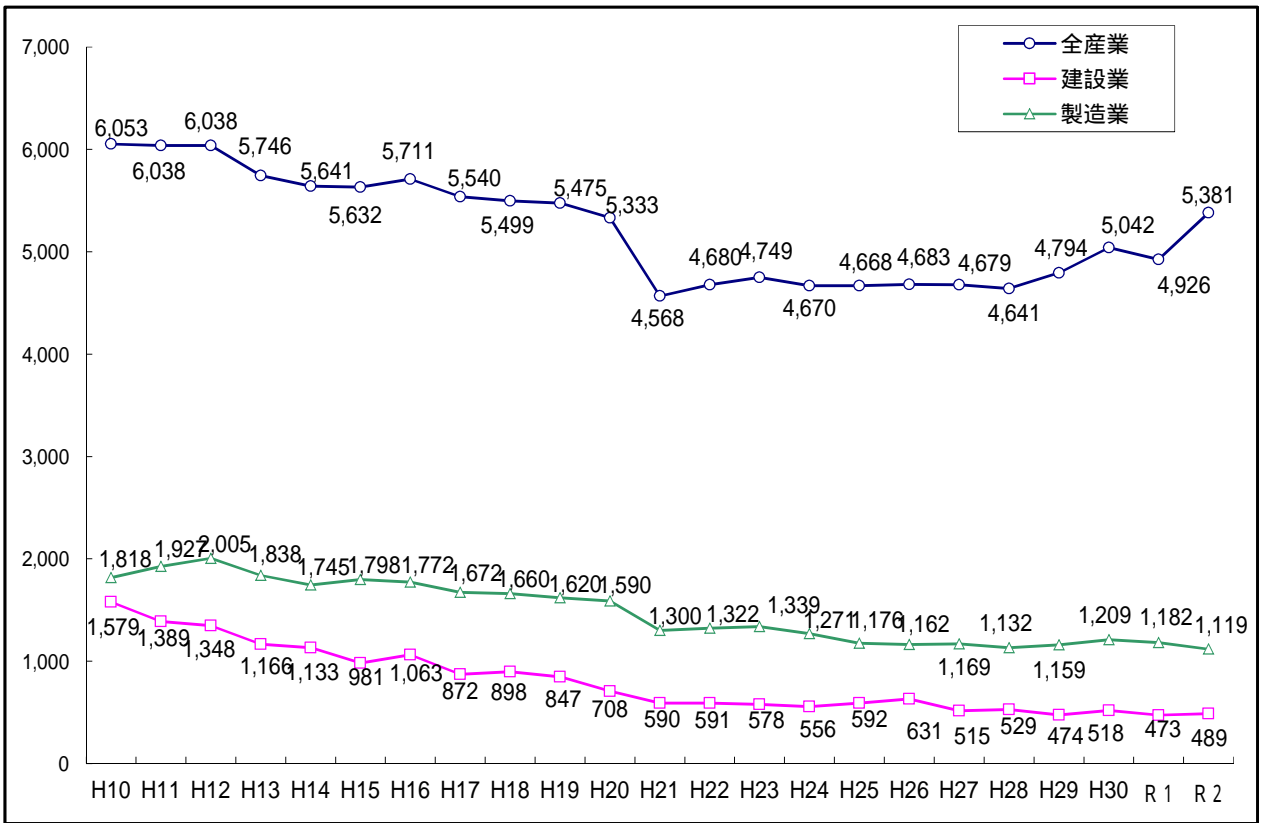
兵庫労働局

事故型 起因物	墜落・転落	転倒	激突	飛来・落下	崩壊・倒壊	激突され	はさまれ・巻き込まれ	切れ・こすれ	踏み抜き	おぼれ	高温・低温の接触	接有害物等との接触	感電	爆発	破裂	火災	交通事故(道路)	交通事故(その他)	動作の反動・無理な動作	その他	分類不能	計
原 動 機																						
動力伝導機構							7	1														8
木材加工用機械			1	3		4	3	37														48
建設用機械	12 (1)	3 (1)	2	4		6	11	2											1			41 (2)
金属加工用機械		1	2	5	1	4	54 (1)	30											2			99 (1)
一般動力機械	4	7	9	8	1	5	136 (1)	59 (1)			11		1						4	1		246 (2)
車両系木材伐出機械等			3				2															5
動力クレーン等	7	2	1	15	2	13 (1)	27 (1)	1						1							3	72 (2)
動力運搬機	177	37	46	15	5	39 (1)	111 (2)	2									41 (3)	1	24			498 (6)
乗 物	9	51	15		3	8	13	1			1						236 (2)	3	11			351 (2)
圧 力 容 器																			1			1
化学設備														1 (1)								1 (1)
溶接装置				1				1			7											9
炉、窯等	1			1							4											6
電気設備	1	3		1							2		2								2	11
人力機械工具等	2	74	35	20	8	36	61	83			1				1		16		17			354
用 具	170	116	44	52 (1)	7	19	22	22	1		14	1	1								22	491 (1)
その他の装置、設備	4	26	36	14 (1)	8	7	23	8			9									2	1	138 (1)
仮設物、建築物、構築物等	317 (10)	727	123	10	7 (1)	11	19	3	4		2						3		65			1,291 (11)
危険物、有害物等				2							10	13				1						26
材 料	5	23	19	45	11	9	35	24	8		10				1					1		209
荷	20	37	14	50	12	14	18	5			2										78	250
環 境 等	25 (1)	22	10	8 (1)	4	22	3	1			50 (1)						3		6	7	2	163 (3)
その他の起因物		9	3		1	1	2				1						3		32	447 (1)		499 (1)
起因物なし	3	54	6	2		10	1	4			2						1		438	30 (1)	1	552 (1)
分類不能		2	1																	2	7	12
計	757 (12)	1,194 (1)	370	256 (3)	70 (1)	208 (2)	548 (5)	284 (1)	13		126 (1)	14	4	2 (1)	2	1	303 (5)	4	726	489 (2)	10	5,381 (34)

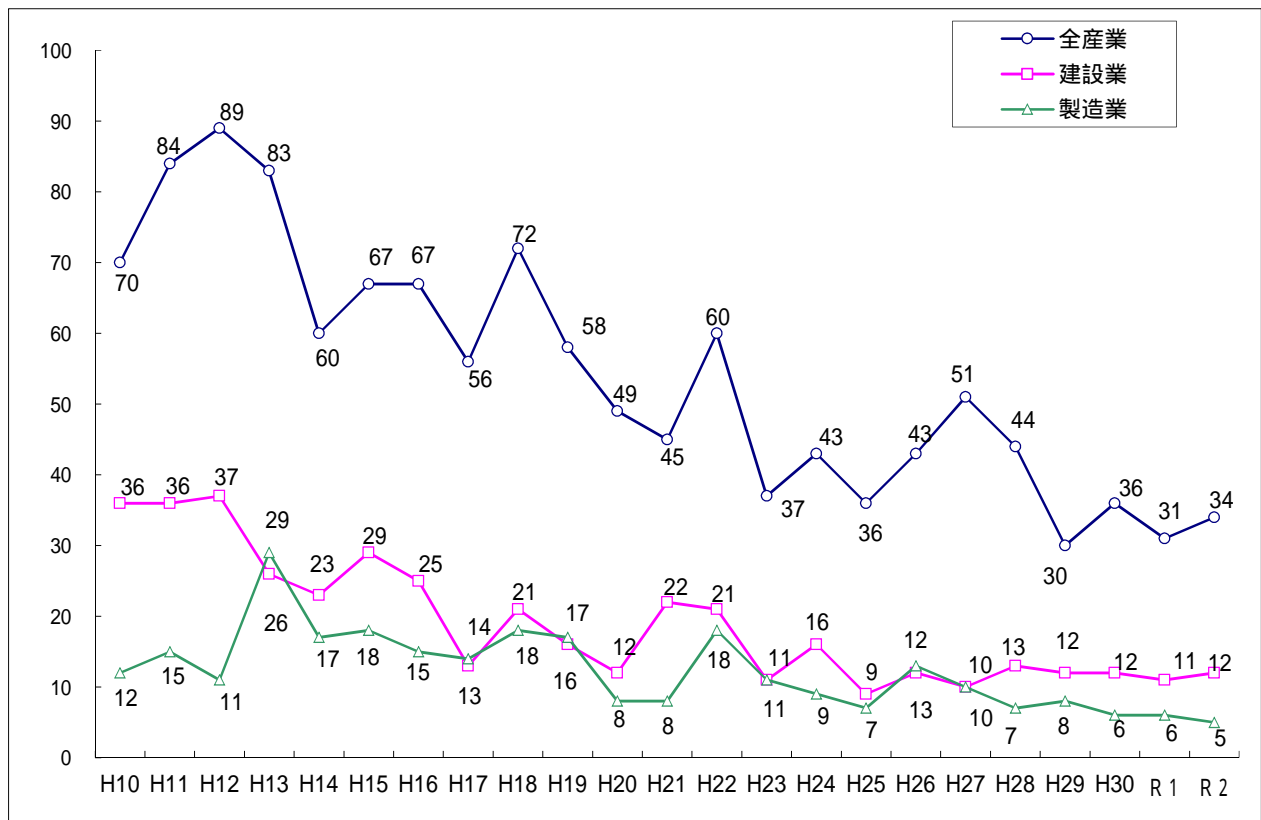
(2) 災害発生状況の推移(業種別) 平成10年～令和2年

【図3 死傷災害の推移】

兵庫労働局



【図4 死亡災害の推移】



(8) 起因物別事故の型別労働災害発生状況

確定版

令和2年(1月1日～12月末日まで)

【表8 起因物別事故の型別労働災害発生状況】

兵庫労働局

事故の型 起因物	墜落・転落	転倒	激突	飛来・落下	崩壊・倒壊	激突され	巻き込まれ	はさまれ	切れ・こすれ	踏み抜き	おぼれ	高温・低温物との接触	有害物等との接触	感電	爆発	破裂	火災	(交通) 道路事故	(交通) 道路事故(他)	無理な動作	動作の反動	その他	分類不能	合計
原 動 機																								
動力伝導機構							7	1																8
木材加工用機械			1	3		4	3	37																48
建設用機械	12	3	2	4		6	11	2													1			41
金属加工用機械		1	2	5	1	4	54	30													2			99
一般動力機械	4	7	9	8	1	5	136	59				11	1								4	1		246
車両系木材伐出機械等			3				2																	5
動力クレーン等	7	2	1	15	2	13	27	1							1							3		72
動力運搬機	177	37	46	15	5	39	111	2										41	1	24				498
乗 物	9	51	15		3	8	13	1				1						236	3	11				351
圧力容器																					1			1
化学設備															1									1
溶接装置				1				1				7												9
炉・窯等	1			1								4												6
電気設備	1	3		1								2	2								2			11
人力機械工具等	2	74	35	20	8	36	61	83				1			1		16			17				354
用 具	170	116	44	52	7	19	22	22	1	14	1	1								22				491
その他の装置・設備	4	26	36	14	8	7	23	8				9									2	1		138
仮設物・建築物・構築物等	317	727	123	10	7	11	19	3	4			2						3		65				1,291
危険物・有害物等				2								10	13				1							26
材 料	5	23	19	45	11	9	35	24	8	10						1					18	1		209
荷	20	37	14	50	12	14	18	5				2									78			250
環 境 等	25	22	10	8	4	22	3	1				50						3		6	7	2		163
その他の起因物		9	3		1	1	2					1						3		32	447			499
起因物なし	3	54	6	2		10	1	4				2						1		438	30	1		552
分類不能		2	1																			2	7	12
合 計	757	1,194	370	256	70	208	548	284	13	0	126	14	4	2	2	1	303	4	726	489	10			5,381