

# 平成25年 各署別・業種別死亡災害一覧表(1月1日～作成日)

作成日 平成26年3月31日

	神戸東署	神戸西署	尼崎署	姫路署	伊丹署	西宮署	加古川署	西脇署	但馬署	相生署	淡路署	合計	前年同期	交通事故
製造業(1)				1	1	1	1		1	2		7	9	0
鉱業(2)												0	0	0
建設業(3)		1		3	1	1			1	2		9	16	1
交通運輸業(4.1,4.2,4.4)												0	1	0
陸上貨物運送事業(4.3,5.1)		1			2		1	1				5	4	5
港湾荷役業(5.2.2)	1											1	0	0
林業(6.2)									1			1	0	0
その他の事業	2	2	1	1	1	1	2	1	1	1		13	13	6
合計	3	4	1	5	5	3	4	2	4	5	0	36	43	12

## 平成24年(前年同期)

	神戸東署	神戸西署	尼崎署	姫路署	伊丹署	西宮署	加古川署	西脇署	但馬署	相生署	淡路署	合計
製造業(1)	1		1	2	1		1	1		1	1	9
鉱業(2)												0
建設業(3)		3	1	2	1	1	3		2	1	2	16
交通運輸業(4.1,4.2,4.4)	1											1
陸上貨物運送事業(4.3,5.1)					1	2		1				4
港湾荷役業(5.2.2)												0
林業(6.2)												0
その他の事業	2	2	1	1		1	3				3	13
合計	4	5	3	5	3	4	7	2	2	2	6	43

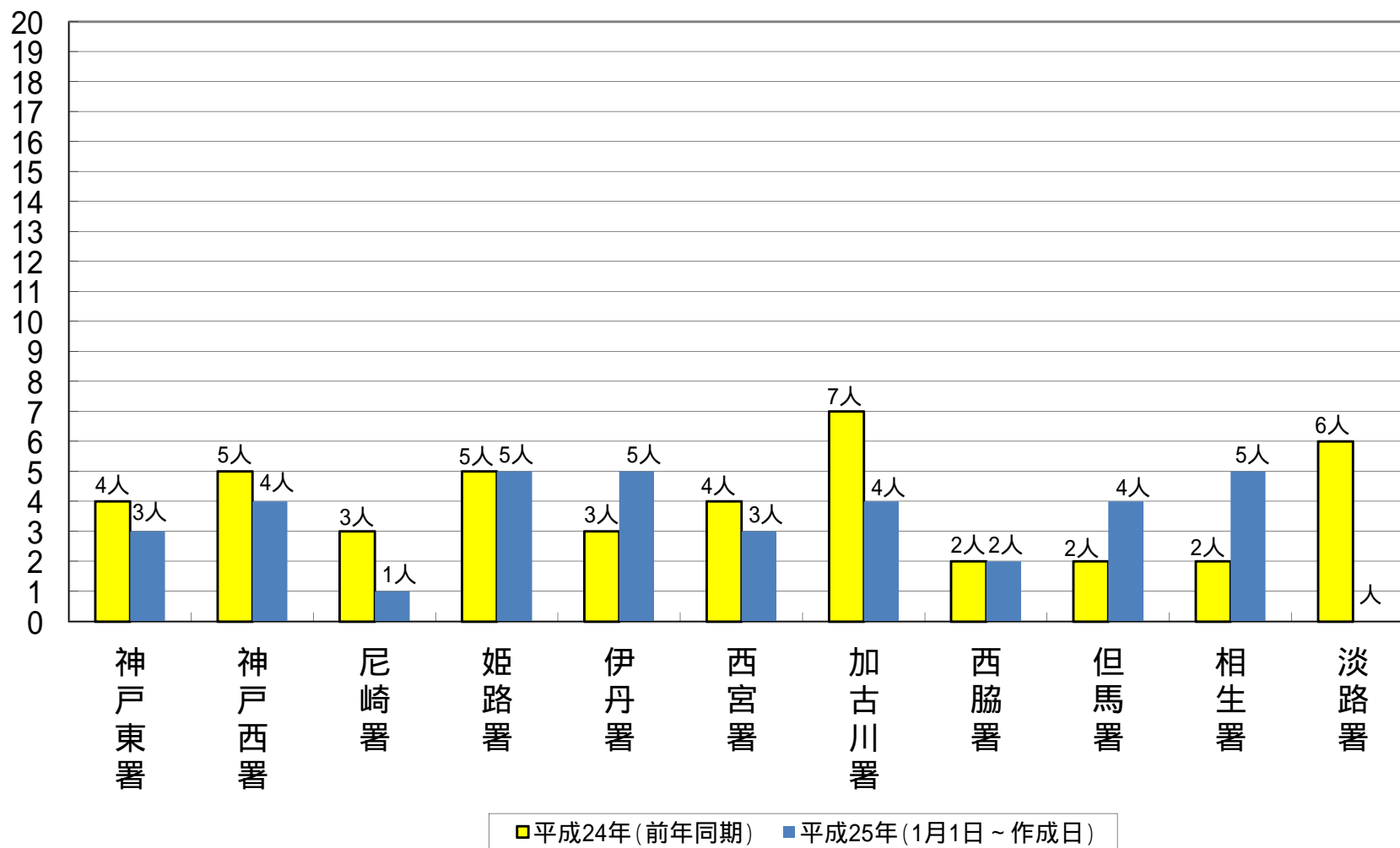
## 平成25年 死亡災害発生状況(兵庫県内確定値)

作成日 平成26年3月31日

	平成25年1月～作成日		前年同期		前年比較	
	死亡者数	構成率	死亡者数	構成率	増減数	増減率
全業種	36	100.0%	43	100.0%	-7	-16.3%
製造業	7	19.4%	9	20.9%	-2	-22.2%
鋁業	0	0.0%	0	0.0%	0	0.0%
建設業	9	25.0%	16	37.2%	-7	-43.8%
交通運輸業	0	0.0%	1	2.3%	-1	-100.0%
陸上貨物運送事業	5	13.9%	4	9.3%	1	25.0%
港湾荷役業	1	2.8%	0	0.0%	1	100.0%
林業	1	2.8%	0	0.0%	1	100.0%
その他の事業	13	36.1%	13	30.2%	0	0.0%

# 平成25年 各署別死亡災害一覧(1月1日～作成日)と前年比較

作成日 平成26年3月31日



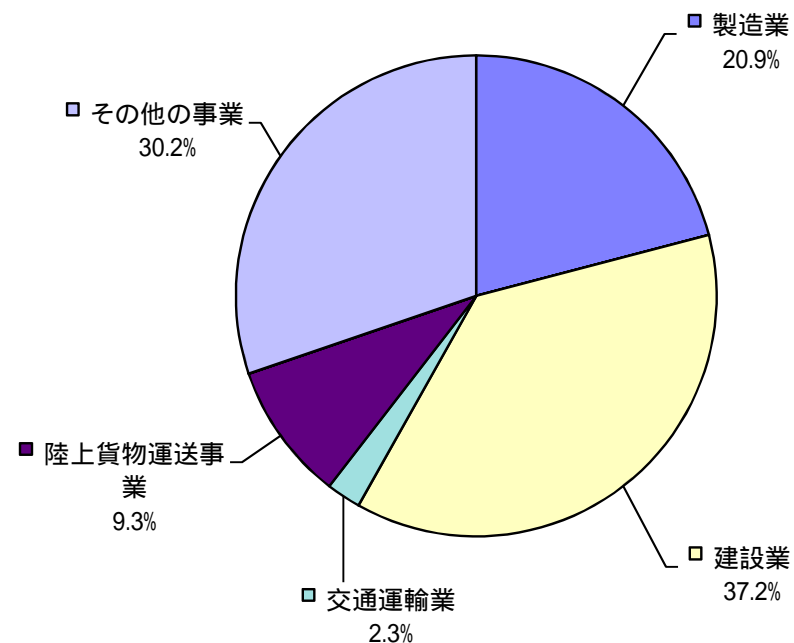
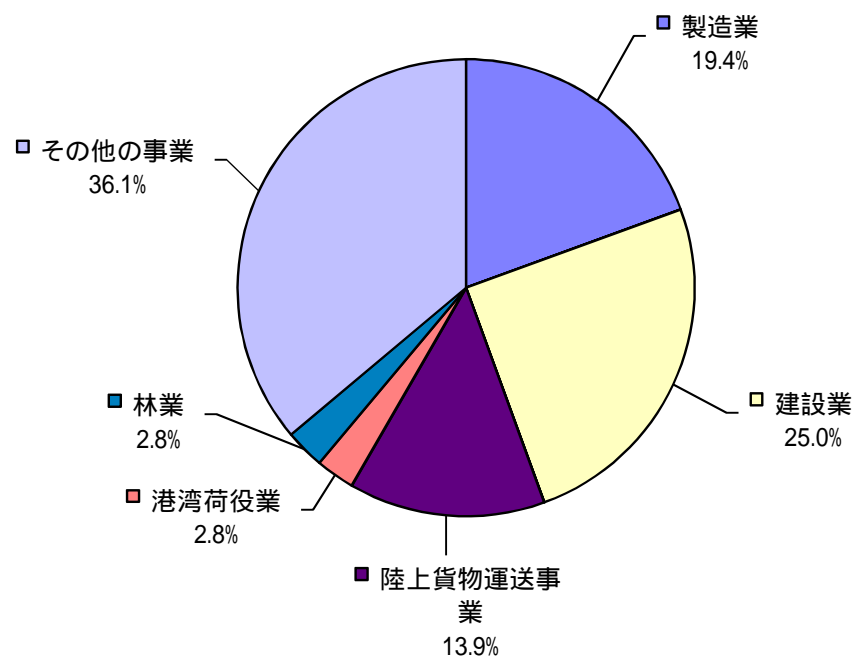
# 平成25年 業種別死亡災害発生状況と対前年比較(構成比)

作成日

平成26年3月31日

平成25年1月～作成日

対前年同期の割合



平成25年 業種別・事故の型別死亡災害発生状況(1月1日～作成日)

作成日 平成26年3月31日

業 種	事故の型														合 計
	墜落転落	転倒	激突	飛来落下	崩壊倒壊	激突され	はさまれ巻き込まれ	踏み抜き	おぼれ	高温・低温の物との接触	有害物との接触	感電	交通事故	その他	
製造業 <sup>(1)</sup>				1	1		2			1		1		1	7
鉱業 <sup>(2)</sup>															0
建設業 <sup>(3)</sup>	4			1	1	1							1	1	9
交通運輸業 <sup>(4.1,4.2,4.4)</sup>															0
陸上貨物運送事業 <sup>(4.3,5.1)</sup>													5		5
港湾荷役業 <sup>(5.2.2)</sup>					1										1
林業 <sup>(6.2)</sup>	1														1
その他	3			1	1		1			1			6		13
合 計	8	0	0	3	4	1	3	0	0	2	0	1	12	2	36

## 平成25年 業種別・起因物別死亡災害発生状況(1月1日～作成日)

作成日 平成26年3月31日

業種	起因物	その他の装置・設備	電気設備	用具	人力機械工具等	仮設物・建築物・構築物等	荷	環境等	一般動力機械	金属加工用機械	建設機械等	材料	乗物	動力クレーン等	動力運搬機	その他	計
製造業(1)		1		1				1	1	1		1				1	7
鉱業(2)																	0
建設業(3)						4					2		1	1		1	9
交通運輸業 (4.1,4.2,4.4)																	0
陸上貨物運送 事業(4.3,5.1)															5		5
港湾荷役業 (5.2.2)							1										1
林業(6.2)								1									1
その他事業				2		1		1					6		3		13
総計		1	0	3	0	5	1	3	1	1	2	1	7	1	8	2	36

## 平成25年 起因物別・事故の型別死亡災害発生状況(1月1日～作成日)

作成日

平成26年3月31日

起因物 事故の型	その他の装置・設備	電気設備	用具	人力機械工具等	仮設物・建築物・構築物等	荷	環境等	一般動力機械	金属加工用機械	建設機械等	材料	乗物	動力クレーン等	動力運搬機	その他	計
墜落、転落			2		4		1						1			8
転倒																0
激突																0
飛来・落下			1							1				1		3
崩壊、倒壊					1	1					1			1		4
激突され										1						1
はさまれ、巻き込まれ								1	1			1				3
踏み抜き																0
おぼれ																0
高温・低温物との接触							2									2
有害物等との接触																0
感電	1															1
交通事故												6		6		12
その他															2	2
総計	1	0	3	0	5	1	3	1	1	2	1	7	1	8	2	36

# 平成25年 発生月別死亡災害発生状況(1月1日～作成日)

作成日 平成26年3月31日

