

平成29年 死亡災害発生状況

作成日 平成30年4月10日確定

	平成29年確定		平成28年		前年比較	
	死亡者数	構成率	死亡者数	構成率	増減数	増減率
全業種	30	100.0%	42	100.0%	-12	-28.6%
製造業	8	26.7%	12	28.6%	-4	-33.3%
鉱業	0	0.0%	0	0.0%	0	0.0%
建設業	12	40.0%	7	16.7%	5	71.4%
運輸交通業	0	0.0%	0	0.0%	0	0.0%
陸上貨物運送事業	4	13.3%	2	4.8%	2	100.0%
港湾荷役業	1	3.3%	2	4.8%	-1	-50.0%
林業	0	0.0%	0	0.0%	0	0.0%
その他の事業	5	16.7%	19	45.2%	-14	-73.7%

死亡災害速報の受付日で集計した数値を示しています。

(注)災害発生日で集計した数値ではありませんので、ご注意ください。

平成29年 各署別・業種別死亡災害一覧表

作成日 平成30年4月10日確定

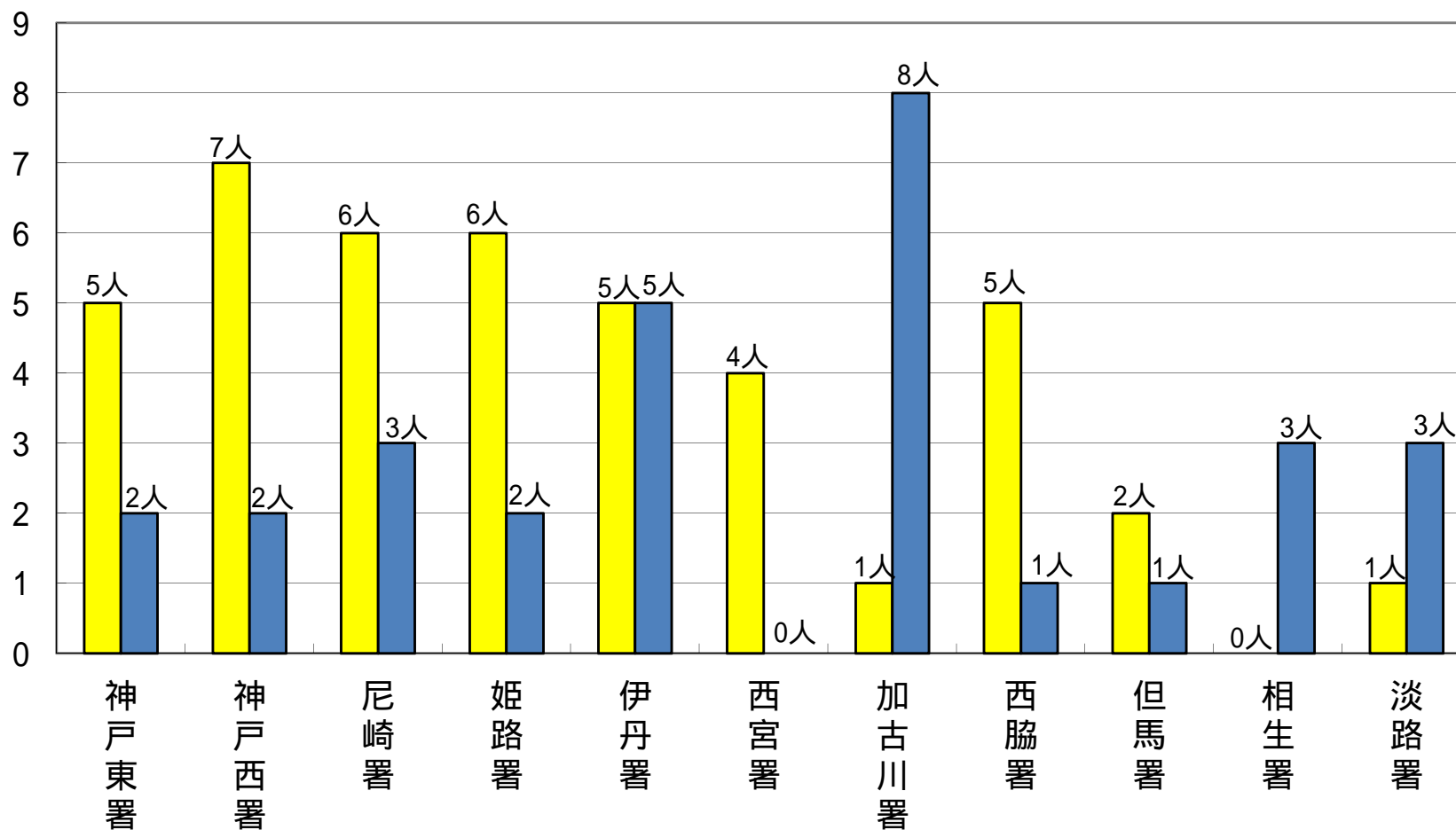
	神戸東署	神戸西署	尼崎署	姫路署	伊丹署	西宮署	加古川署	西脇署	但馬署	相生署	淡路署	合計	前年同期	交通事故
製造業 ⁽¹⁾		1			2		3	1		1		8	12	1
鉱業 ⁽²⁾												0	0	0
建設業 ⁽³⁾	1		1		2		4			1	3	12	7	2
運輸交通業 ^(4.1,4.2,4.4)												0	0	0
陸上貨物運送事業 ^(4.3,5.1)			2	1						1		4	2	2
港湾荷役業 ^(5.2.2)				1								1	2	0
林業 ^(6.2)												0	0	0
その他の事業	1	1			1		1		1			5	19	0
合計	2	2	3	2	5	0	8	1	1	3	3	30	42	5

平成28年 各署別・業種別死亡災害一覧表

	神戸東署	神戸西署	尼崎署	姫路署	伊丹署	西宮署	加古川署	西脇署	但馬署	相生署	淡路署	合計
製造業 ⁽¹⁾	1	1	4	4		1		1				12
鉱業 ⁽²⁾												0
建設業 ⁽³⁾	1	2			2	1			1			7
運輸交通業 ^(4.1,4.2,4.4)												0
陸上貨物運送事業 ^(4.3,5.1)		2										2
港湾荷役業 ^(5.2.2)	2											2
林業 ^(6.2)												0
その他の事業	1	2	2	2	3	2	1	4	1		1	19
合計	5	7	6	6	5	4	1	5	2	0	1	42

平成29年 各署別死亡災害一覧と前年比較

作成日 平成30年4月10日確定



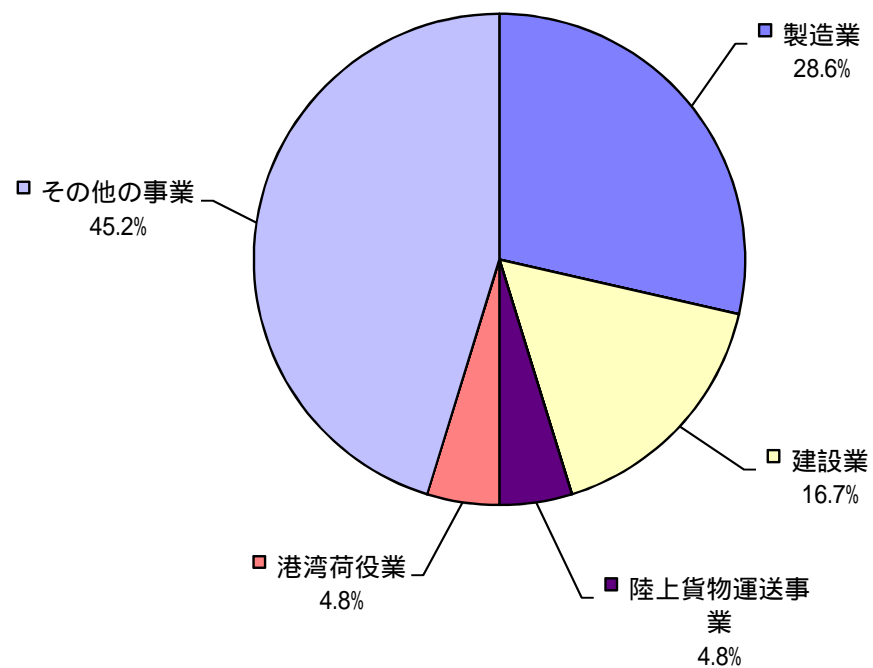
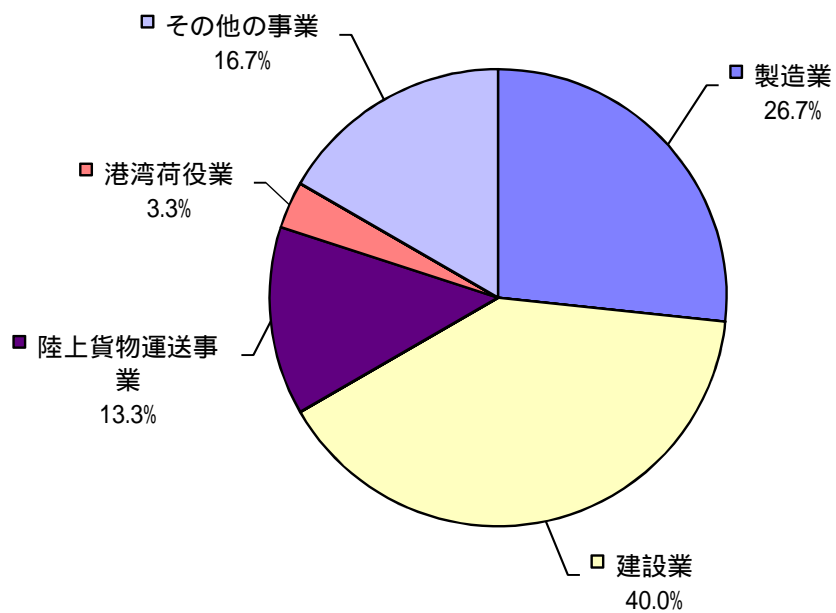
■平成28年 各署別・業種別死亡災害一覧表

平成29年 業種別死亡災害発生状況と対前年比較(構成比)

作成日 平成30年4月10日確定

平成29年1月～作成日

対前年同期の割合



平成29年 業種別・事故の型別死亡災害発生状況

作成日 平成30年4月10日確定

業 種	事故の型														
	墜落転落	転倒	激突	飛来落下	崩壊倒壊	激突され	はさまれ巻き込まれ	踏み抜き	おぼれ	高温・低温の物との接触	有害物との接触	感電	交通事故	その他	合計
製造業 ⁽¹⁾	2					2	2				1		1		8
鉱業 ⁽²⁾															0
建設業 ⁽³⁾	6	2							1			1	2		12
運輸交通業 ^(4.1,4.2,4.4)															0
陸上貨物運送事業 ^(4.3,5.1)	1						1						2		4
港湾荷役業 ^(5.2.2)									1						1
林業 ^(6.2)															0
その他						1	1			1				2	5
合 計	9	2	0	0	0	3	4	0	2	1	1	1	5	2	30

平成29年 業種別・起因物別死亡災害発生状況

作成日 平成30年4月10日確定

業種 \ 起因物	その他の装置・設備	電気設備	用具	人力機械工具等	仮設物・建築物・構築物等	荷	環境等	一般動力機械	金属加工用機械	建設機械等	車両系木材伐出機械等	材料	乗物	動力クレーン等	動力運搬機	その他	計
製造業(1)					1			3				1		1	1	1	8
鉱業(2)																	0
建設業(3)		1	1		5		2								3		12
運輸交通業 (4.1,4.2,4.4)																	0
陸上貨物運送事業 (4.3,5.1)															4		4
港湾荷役業(5.2.2)													1				1
林業(6.2)																	0
その他事業							1	1							1	2	5
総計	0	1	1	0	6	0	3	4	0	0	0	1	1	1	9	3	30

平成29年 起因物別・事故の型別死亡災害発生状況

作成日 平成30年4月10日確定

起因物 事故の型	その他の装置・設備	電気設備	用具	人力機械工具等	仮設物・建築物・構築物等	荷	環境等	一般動力機械	金属加工用機械	建設機械等	車両系木材伐出機械等	材料	乗物	動力クレーン等	動力運搬機	その他	計
墜落、転落			1		5		1							1	1		9
転倒					1										1		2
激突																	0
飛来・落下																	0
崩壊、倒壊																	0
激突され								1				1			1		3
はさまれ、巻き込まれ								3							1		4
踏み抜き																	0
おぼれ							1						1				2
高温・低温物との接触							1										1
有害物等との接触																1	1
感電		1															1
交通事故															5		5
その他																2	2
総計	0	1	1	0	6	0	3	4	0	0	0	1	1	1	9	3	30

平成29年 発生月別死亡災害発生状況

作成日 平成30年4月10日確定

