

平成30年 死亡災害発生状況(兵庫県内確定値)

確定日 平成31年4月9日

	平成30年1月～12月31日		前年同期		前年比較	
	死亡者数	構成率	死亡者数	構成率	増減数	増減率
全業種	36	100.0%	30	100.0%	6	20.0%
製造業	6	16.7%	8	26.7%	-2	-25.0%
鉱業	0	0.0%	0	0.0%	0	0.0%
建設業	12	33.3%	12	40.0%	0	0.0%
運輸交通業	0	0.0%	0	0.0%	0	0.0%
陸上貨物運送事業	7	19.4%	4	13.3%	3	75.0%
港湾荷役業	0	0.0%	1	3.3%	-1	-100.0%
林業	1	2.8%	0	0.0%	1	100.0%
その他の事業	10	27.8%	5	16.7%	5	100.0%

集計表の合計値は四捨五入の計につき、必ずしも100.0%となるとは限りません。

平成30年 死亡災害発生状況(兵庫県内確定値)対前年比較

確定日 平成31年4月9日

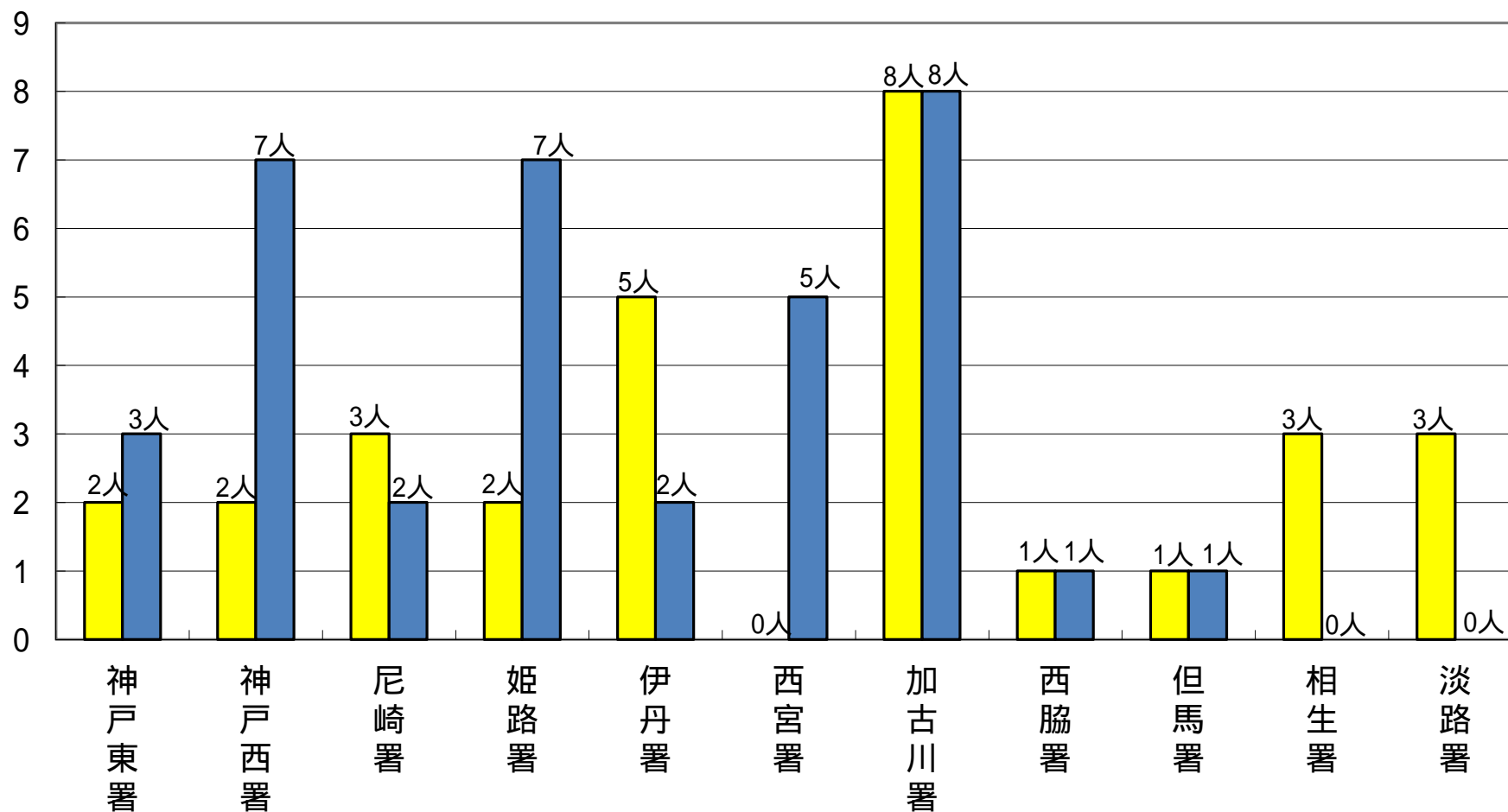
	神戸東署	神戸西署	尼崎署	姫路署	伊丹署	西宮署	加古川署	西脇署	但馬署	相生署	淡路署	合計	前年同期	交通事故
製造業(1)				1		2	3					6	8	1
鉱業(2)												0	0	0
建設業(3)	1	1	1	2	1	1	4		1			12	12	2
運輸交通業(4.1,4.2,4.4)												0	0	0
陸上貨物運送事業(4.3,5.1)	1	2	1			1	1	1				7	4	5
港湾荷役業(5.2.2)												0	1	0
林業(6.2)				1								1	0	0
その他の事業	1	4		3	1	1						10	5	3
合計	3	7	2	7	2	5	8	1	1	0	0	36	30	11

平成29年(前年同期)

	神戸東署	神戸西署	尼崎署	姫路署	伊丹署	西宮署	加古川署	西脇署	但馬署	相生署	淡路署	合計
製造業(1)		1			2		3	1		1		8
鉱業(2)												0
建設業(3)	1		1		2		4			1	3	12
運輸交通業(4.1,4.2,4.4)												0
陸上貨物運送事業(4.3,5.1)			2	1						1		4
港湾荷役業(5.2.2)				1								1
林業(6.2)												0
その他の事業	1	1			1		1		1			5
合計	2	2	3	2	5	0	8	1	1	3	3	30

平成30年 各署別死亡災害発生状況(兵庫県内確定値)

確定日 平成31年4月9日



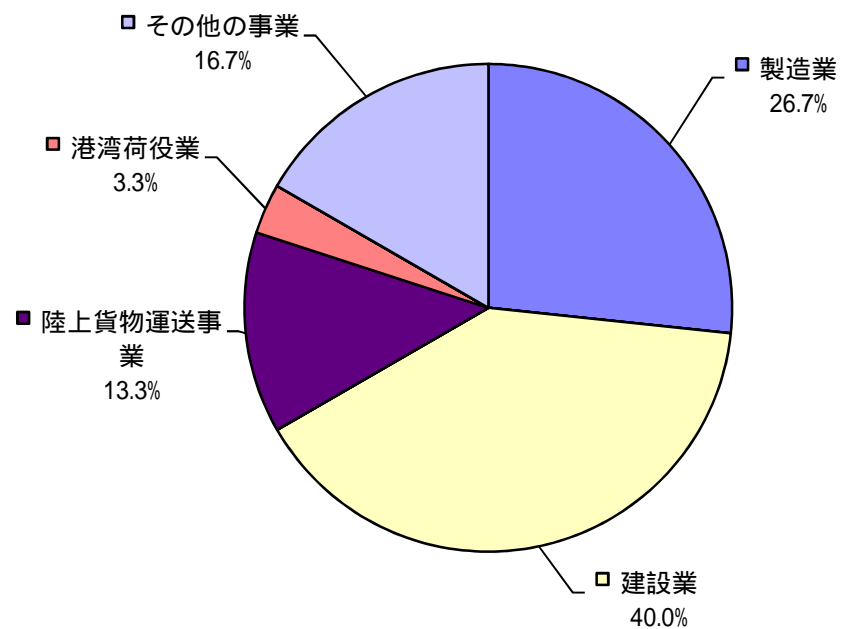
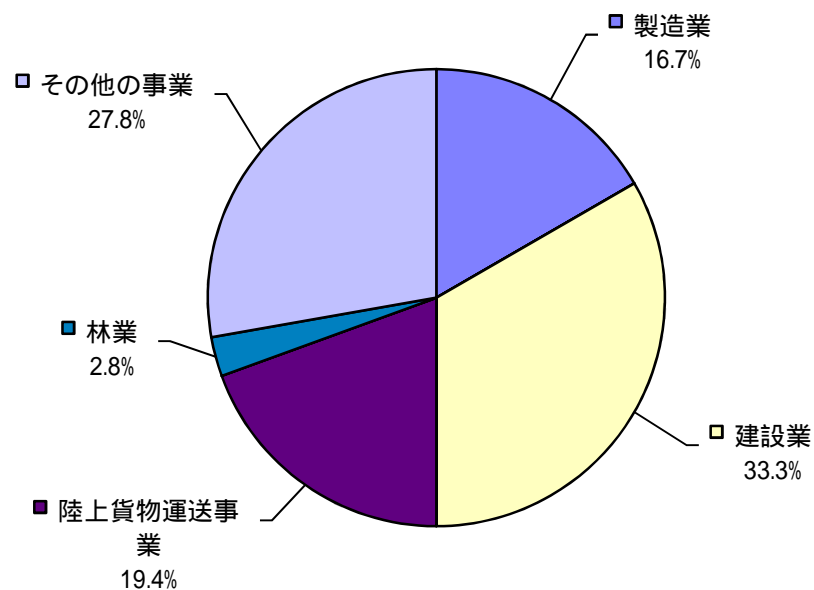
■ 平成29年(前年同期)
 ■ 平成30年 各署別業種別死亡災害一覧表(1月1日～作成日)と前年比較

平成30年 業種別死亡災害発生状況と対前年比較（構成比）兵庫県内確定値

確定日 平成31年4月9日

平成30年1月～作成日

対前年同期の割合



集計表の合計値は四捨五入した計につき、必ずしも100.0%となるとは限りません。

平成30年 業種別・事故の型別死亡災害発生状況・確定値

確定日 平成31年4月9日

業 種	事故の型														合 計
	墜落転落	転倒	激突	飛来落下	崩壊倒壊	激突され	はさまれ巻き込まれ	踏み抜き	おぼれ	高温・低温の物との接触	有害物との接触	感電	交通事故	その他	
製造業(1)	2				1		2						1		6
鉱業(2)															0
建設業(3)	6			1			1			2			2		12
運輸交通業(4.1,4.2,4.4)															0
陸上貨物運送事業(4.3,5.1)	1						1						5		7
港湾荷役業(5.2.2)															0
林業(6.2)	1														1
その他	3					1				1	1	1	3		10
合 計	13	0	0	1	1	1	4	0	0	3	1	1	11	0	36

平成30年 業種別・起因物別死亡災害発生状況・確定値

確定日 平成31年4月9日

業種 \ 起因物	その他の装置・設備	電気設備	用具	人力機械工具等	仮設物・建築物・構築物等	荷	環境等	一般動力機械	金属加工用機械	建設機械等	車両系木材伐出機械等	材料	乗物	動力クレーン等	動力運搬機	その他	計
製造業(1)	1												1	1	1	2	6
鉱業(2)																	0
建設業(3)					4		3			1		1	2		1		12
運輸交通業 (4.1,4.2,4.4)																	0
陸上貨物運送事業 (4.3,5.1)															7		7
港湾荷役業(5.2.2)																	0
林業(6.2)							1										1
その他事業		1	1		2		2			1			1		2		10
総計	1	1	1	0	6	0	6	0	0	2	0	1	4	1	11	2	36

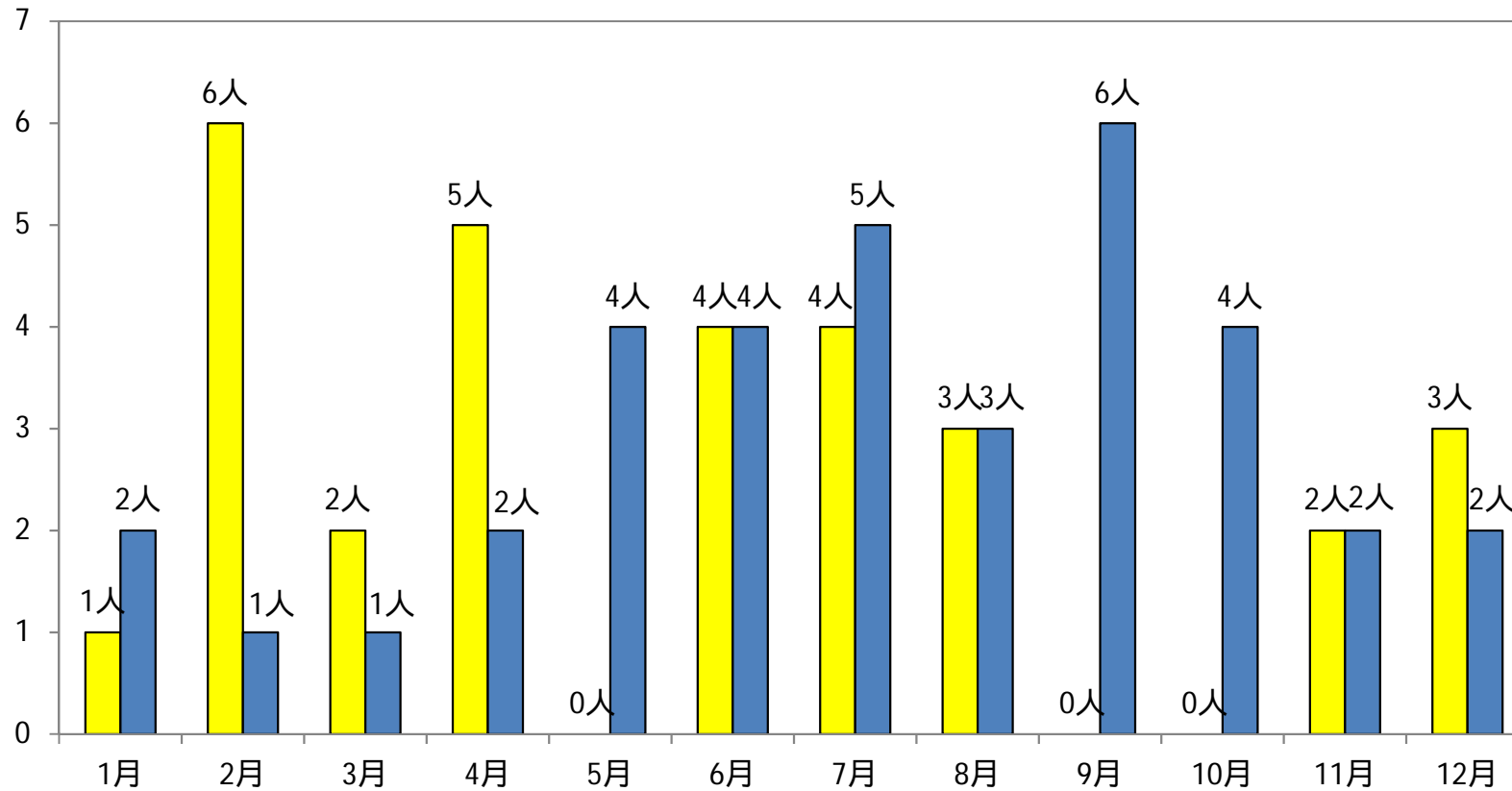
平成30年 起因物別・事故の型別死亡災害発生状況・確定値

確定日 平成31年4月9日

事故の型	起因物																計
	その他の装置・設備	電気設備	用具	人力機械 工具等	仮設物・建築物・構築物等	荷	環境等	一般動力 機械	金属加工 用機械	建設機械 等	車両系木材 伐出機械等	材料	乗物	動力クレーン 等	動力運搬機	その他	
墜落、転落	1		1		6		2			1					1	1	13
転倒																	0
激突																	0
飛来・落下												1					1
崩壊、倒壊														1			1
激突され										1							1
はさまれ、巻き込まれ															3	1	4
踏み抜き																	0
おぼれ																	0
高温・低温物との接触							3										3
有害物等との接触							1										1
感電		1															1
交通事故													4		7		11
その他																	0
総計	1	1	1	0	6	0	6	0	0	2	0	1	4	1	11	2	36

平成30年 発生月別死亡災害発生状況・確定値

確定日 平成31年4月9日



■ 平成29年(前年同期) ■ 平成30年(1月1日～作成日)