

令和2年死亡災害集計(確定)

作成日

令和3年4月8日

	令和2年		令和元年		前年比較	
	死亡者数	構成率	死亡者数	構成率	増減数	増減率
全業種	34	100.0%	31	100.0%	3	9.7%
製造業	5	14.7%	6	19.4%	-1	-16.7%
鉱業	0	0.0%	0	0.0%	0	0.0%
建設業	12	35.3%	11	35.5%	1	9.1%
運輸交通業	0	0.0%	0	0.0%	0	0.0%
陸上貨物運送事業	3	8.8%	6	19.4%	-3	-50.0%
港湾荷役業	1	2.9%	1	3.2%	0	0.0%
林業	1	2.9%	0	0.0%	1	100.0%
その他の事業	12	35.3%	7	22.6%	5	71.4%

この死亡災害速報は、死亡災害速報の報告受付日で集計した数値を示しています。

注)集計表の合計値は、四捨五入した数値の合計のため、必ずしも100.0%となるとは限りません。

令和2年 署別死亡災害

作成日 令和3年4月8日

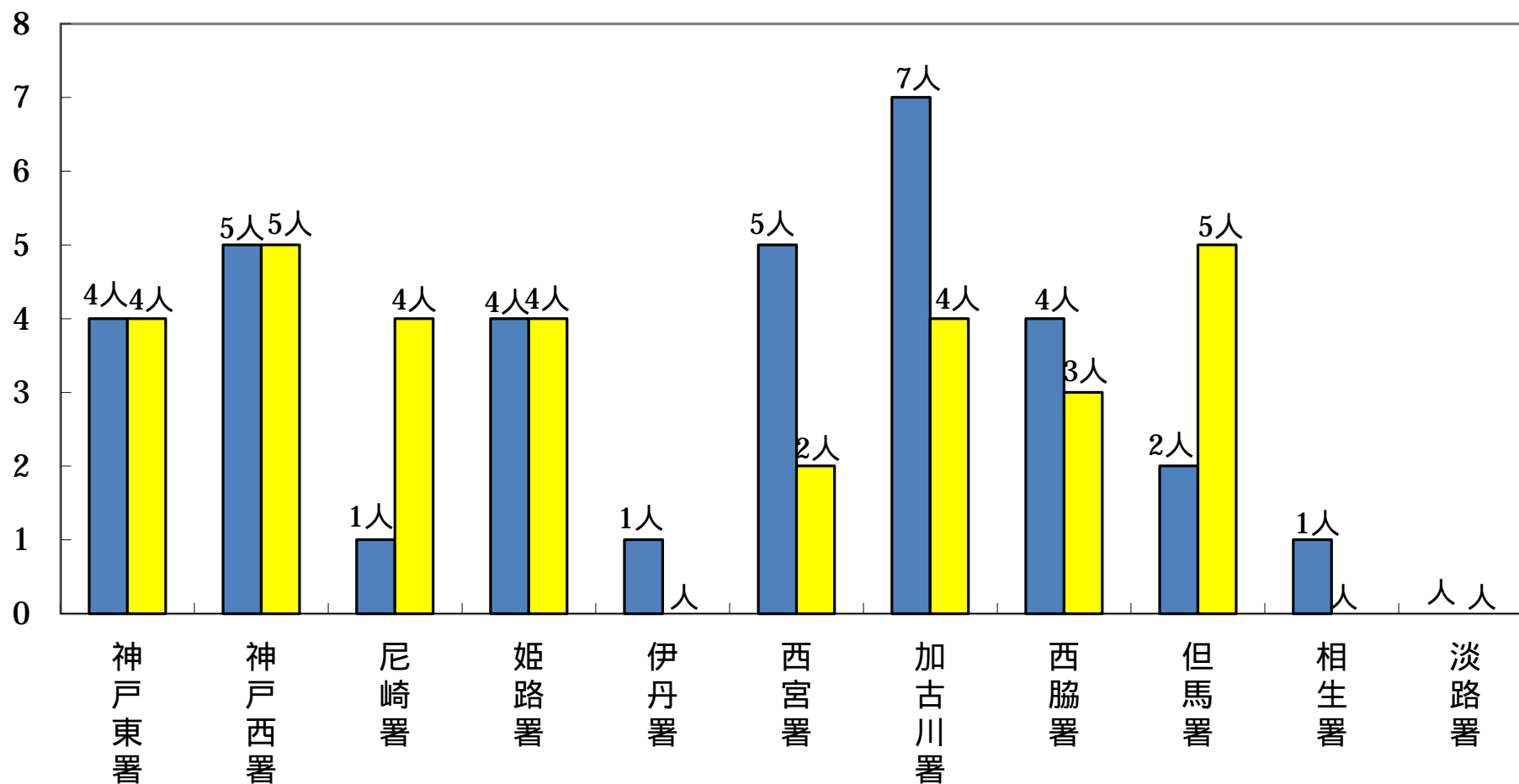
	神戸東署	神戸西署	尼崎署	姫路署	伊丹署	西宮署	加古川署	西脇署	但馬署	相生署	淡路署	合計	前年同期	交通事故
製造業(1)		2	1				1	1				5	6	0
鉱業(2)												0	0	0
建設業(3)	1	2				2	3	2	2			12	11	0
運輸交通業(4.1,4.2,4.4)												0	0	0
陸上貨物運送事業(4.3,5.1)	1			1		1						3	6	2
港湾荷役業(5.2.2)	1											1	1	0
林業(6.2)										1		1	0	0
その他の事業	1	1		3	1	2	3	1				12	7	3
合計	4	5	1	4	1	5	7	4	2	1	0	34	31	5

令和元年

	神戸東署	神戸西署	尼崎署	姫路署	伊丹署	西宮署	加古川署	西脇署	但馬署	相生署	淡路署	合計
製造業(1)				1			2	2	1			6
鉱業(2)												0
建設業(3)		2	1	1		2	1	1	3			11
運輸交通業(4.1,4.2,4.4)												0
陸上貨物運送事業(4.3,5.1)	1	2		2			1					6
港湾荷役業(5.2.2)	1											1
林業(6.2)												0
その他の事業	2	1	3						1			7
合計	4	5	4	4	0	2	4	3	5	0	0	31

令和2年 各署別死亡災害(確定)

作成日 令和3年4月8日



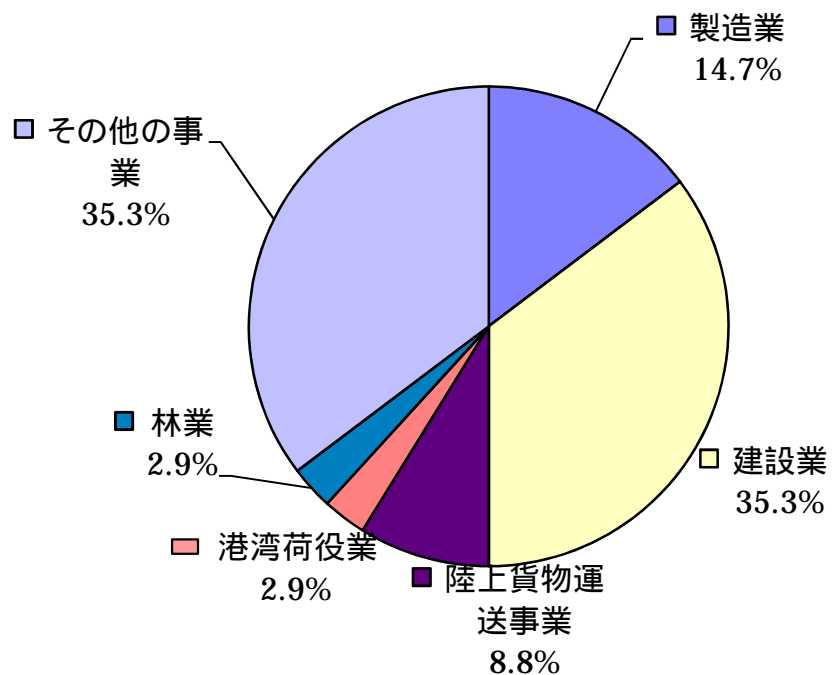
■ 令和2年 各署別死亡災害(1月1日～作成日)と前年比較

■ 令和元年

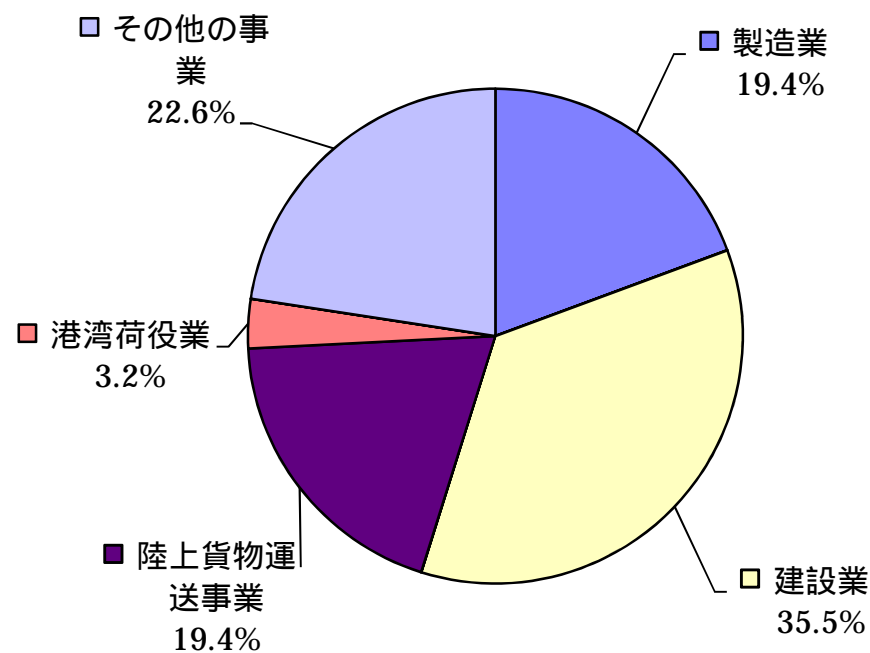
令和2年 業種別死亡災害発生状況と対前年比較（構成比）

作成日 令和3年4月8日

令和2年



令和元年



注)集計表の合計値は、四捨五入した数値の合計のため、必ずしも100.0%となるとは限りません。

令和2年 業種別・事故の型別死亡災害発生状況

作成日

令和3年4月8日

業 種	事故の型	墜落転落	転倒	激突	飛来落下	崩壊倒壊	激突され	はさまれ巻き込まれ	踏み抜き	おぼれ	高温・低温の物との接触	有害物との接触	感電	交通事故	その他	合計
製造業(1)		1					1	2							1	5
鉱業(2)																0
建設業(3)		7	1		1	1		1							1	12
運輸交通業(4.1,4.2,4.4)																0
陸上貨物運送事業(4.3,5.1)								1						2		3
港湾荷役業(5.2.2)		1														1
林業(6.2)					1											1
その他		3			1		1	1			1			3	2	12
合 計		12	1	0	3	1	2	5	0	0	1	0	0	5	4	34

令和2年 業種別・起因物別死亡災害

作成日 令和3年4月8日

業 種	起因物																計
	その他の装置・設備	電気設備	用具	人力機械 工具等	仮設物・建築物・構築物等	荷	環境等	一般動力機械	金属加工用機械	建設機械等	車両系木材伐出機械等	材料	乗物	動力クレーン等	動力運搬機	その他	
製造業(1)					1			1	1					1		1	5
鉱業(2)																	0
建設業(3)			1		7			1		2				1			12
運輸交通業(4.1,4.2,4.4)																	0
陸上貨物運送事業(4.3,5.1)															3		3
港湾荷役業(5.2.2)					1												1
林業(6.2)							1										1
その他事業	1				2		2						2		3	2	12
総 計	1	0	1	0	11	0	3	2	1	2	0	0	2	2	6	3	34

令和2年 事故の型・起因物別死亡災害

作成日 令和3年4月8日

事故の型	起因物																
	その他の装置・設備	電気設備	用具	人力機械工具等	仮設物・建築物・構築物等	荷	環境等	一般動力機械	金属加工用機械	建設機械等	車両系木材伐出機械等	材料	乗物	動力クレーン等	動力運搬機	その他	計
墜落、転落					10		1			1							12
転倒										1							1
激突																	0
飛来・落下	1		1				1										3
崩壊、倒壊					1												1
激突され														1	1		2
はさまれ、巻き込まれ								1	1					1	2		5
踏み抜き																	0
おぼれ																	0
高温・低温物との接触							1										1
有害物等との接触																	0
感電																	0
交通事故													2		3		5
その他								1								3	4
総計	1	0	1	0	11	0	3	2	1	2	0	0	2	2	6	3	34

令和2年月別死亡災害

作成日

令和3年4月8日

