

神戸公共職業安定所管内における雇用情勢

(令和元年6月分)

神戸公共職業安定所

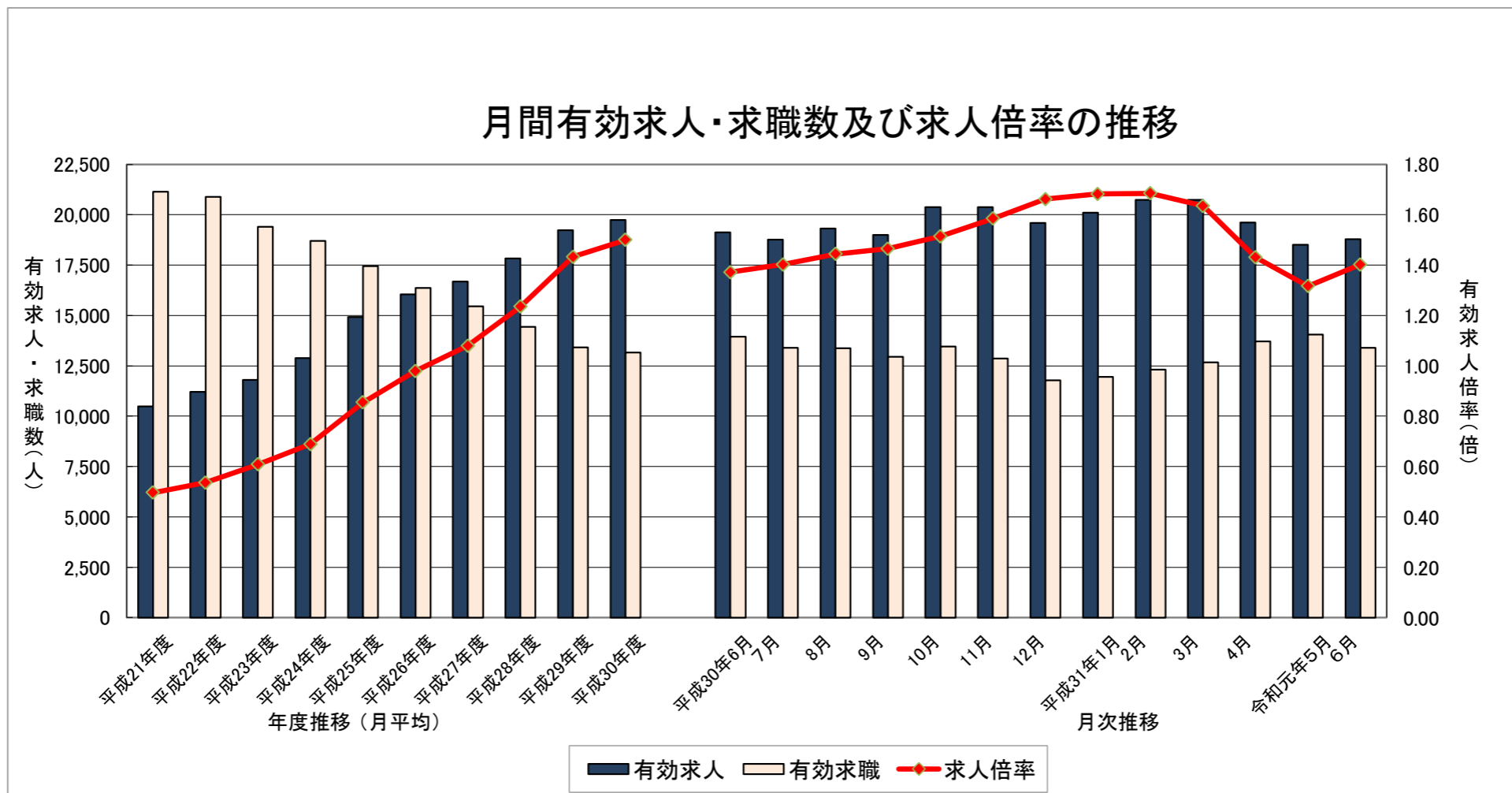
◇ 求人・求職の状況

*表中、神戸所計には、「三田出長所分」を含む。

内容	区分	(令和元年6月分)	(令和元年5月分)	対前月比	平成30年6月分	対前年同月比
		神戸所計	神戸所計		神戸所計	
新規 求人数	計(人)	6,444	6,481	-0.6%	6,698	-3.8%
	フルタイム	4,091	3,745	9.2%	4,006	2.1%
	パートタイム	2,353	2,736	-14.0%	2,692	-12.6%
月間 有効 求人数	計(人)	18,791	18,501	1.6%	19,115	-1.7%
	フルタイム	11,395	10,954	4.0%	11,480	-0.7%
	パートタイム	7,396	7,547	-2.0%	7,635	-3.1%

内容	区分	神戸所計	神戸所計	対前月比	神戸所計	対前年同月比
新規 求職 申込 件数	計(件) (雇保受給者)	2,696 (903)	2,967 (1,075)	-9.1% -16.0%	2,739 (849)	-1.6% 6.4%
	フルタイム	1,757	1,842	-4.6%	1,789	-1.8%
	パートタイム	939	1,125	-16.5%	950	-1.2%
月間 有効 求職 者数	計(人) (雇保受給者)	13,403 (5,717)	14,055 (5,691)	-4.6% 0.5%	13,937 (5,680)	-3.8% 0.7%
	フルタイム	8,507	8,873	-4.1%	8,811	-3.5%
	パートタイム	4,896	5,182	-5.5%	5,126	-4.5%

内容	区分	神戸所計	神戸所計	対前月増減(P)	神戸所計	対前年同月増減(P)
新規 求人 倍率	計(倍)	2.39	2.18	0.21	2.45	-0.06
	フルタイム	2.33	2.03	0.30	2.24	0.09
	パートタイム	2.51	2.43	0.08	2.83	-0.32
有効 求人 倍率	計(倍)	1.40	1.32	0.08	1.37	0.03
	フルタイム	1.34	1.23	0.11	1.30	0.04
	パートタイム	1.51	1.46	0.05	1.49	0.02



◇ 就職・充足の状況

内容	区分	(令和元年6月分)	(令和元年5月分)	対前月比	平成30年6月分	対前年同月比
		神戸所計	神戸所計		神戸所計	
就職 件数	計(件) (雇保受給者)	738 (223)	805 (175)	-8.3% 27.4%	779 (212)	-5.3% 5.2%
	フルタイム	393	393	0.0%	414	-5.1%
	パートタイム	345	412	-16.3%	365	-5.5%
充足 数	計(件)	847	921	-8.0%	969	-12.6%
	フルタイム	477	477	0.0%	534	-10.7%
	パートタイム	370	444	-16.7%	435	-14.9%

◇ 有効求人倍率

	全国	近畿	兵庫県	神戸計	(神戸本所)	(三田出張所)	灘	西神	明石	加古川	姫路	西宮	尼崎
平成30年6月	1.61	1.58	1.43	1.37	1.53	0.83	1.80	0.97	0.94	1.09	1.64	1.08	1.43
平成31年4月	1.63	1.64	1.44	1.43	1.62	0.75	1.75	0.92	0.95	1.07	1.76	1.08	1.44
令和元年5月	1.62	1.63	1.44	1.32	1.48	0.75	1.75	0.90	0.90	1.01	1.68	1.00	1.38
令和元年6月	1.61	1.62	1.43	1.40	1.55	0.88	1.75	0.90	0.94	0.99	1.65	1.04	1.39

◇ 完全失業率の推移

	全国	近畿
平成30年6月	2.5%	3.0%
平成31年4月	2.4%	2.7%
平成31年5月	2.4%	2.8%
令和元年6月	2.3%	2.8%

* 有効求人倍率(全国・近畿・兵庫県)については、季節調整値。
 * 完全失業率は、「労働力調査」(総務省統計局)より引用
 (全国は季節調整値、近畿は原数値)

◇ 求人の状況

① 産業別求人の状況

	計	D建設業	E製造業	G情報通信業	H運輸業郵便業	I卸売業小売業	J金融業・保険業、K不動産業、物品賃貸業	L学術研究、専門・技術サービス業	M宿泊業、飲食サービス業	N生活関連サービス業・娯楽業	O教育、学習支援業	P医療福祉	Q複合サービス事業、Rサービス業	
当月	計(人)	6,444	832	305	56	244	927	198	267	383	200	88	1,693	1,124
	フルタイム	4,091	776	208	47	207	605	131	207	147	102	37	800	772
	パートタイム	2,353	56	97	9	37	322	67	60	236	98	51	893	352
	対前月比	-0.6%	87.0%	-21.2%	-25.3%	-25.2%	-1.4%	-28.0%	38.3%	-2.8%	-26.7%	37.5%	-4.5%	-9.2%
	対前年同月比	-3.8%	245.2%	-27.7%	-3.4%	-28.4%	3.2%	-29.8%	46.7%	-19.0%	-10.3%	29.4%	-9.9%	-26.5%

*注1 「A・B 農、林、漁業」、「C 鉱業、採石業、砂利採取業」、「F 電気・ガス・熱供給・水道業」、「S・T 公務・その他」は「計」に含まれ、産業別数値は省略しています。

② 職種別求人の状況【常用】

	計	A管理的職業	B専門的・技術的職業	C事務的職業	D販売の職業	Eサービスの職業	F保安の職業	G農林漁業の職業	H生産工程の職業	I輸送・機械運転の職業	J建設・採掘の職業	K運搬・清掃・包装等の職業
当月	計(人)	5,623	29	1,190	613	913	150	20	388	247	232	490
	フルタイム	3,615	29	848	356	754	119	10	309	198	216	131
	パートタイム	2,008	0	342	257	159	31	10	79	49	16	359
	職種割合	100.0%	0.5%	21.2%	10.9%	16.2%	2.7%	0.4%	6.9%	4.4%	4.1%	8.7%

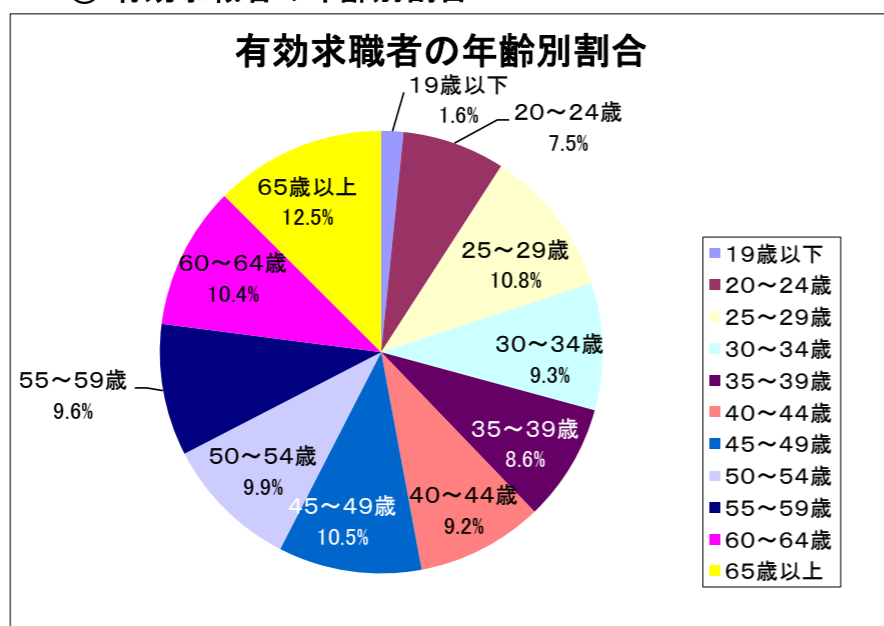
③ 事業所規模別求人の状況

	計	4人以下	5~29人	30~99人	100~299人	300~499人	500~999人	1000人以上	
当月	計(人)	6,444	1,246	3,307	1,274	482	110	5	20
	フルタイム	4,091	734	2,266	726	289	66	2	8
	パートタイム	2,353	512	1,041	548	193	44	3	12
	規模割合	100.0%	19.3%	51.3%	19.8%	7.5%	1.7%	0.1%	0.3%

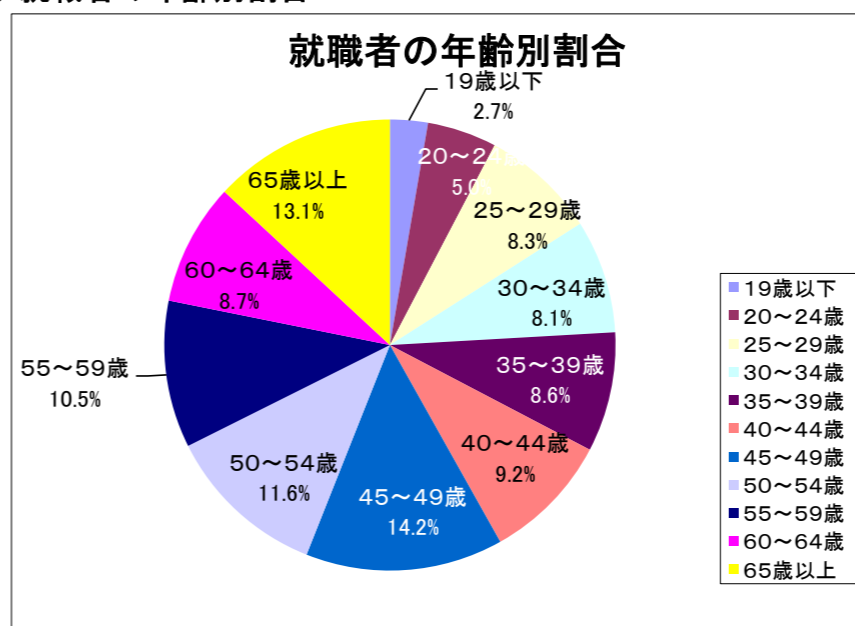
②職種別求人の状況「職種割合欄・計」及び③事業所規模別求人の状況「規模割合欄・計」と「各項目毎数値(四捨五入)の合計数」とは必ずしも一致しない場合があります。参考数値としてご覧ください。

◇ 求職者の状況【常用】

① 有効求職者の年齢別割合



② 就職者の年齢別割合



③ 中高年齢者の求職状況(再掲)

内容	区分	(令和元年6月分)		対前月比	平成30年6月分	
		神戸	所計		神戸	所計
月間有効求職者数	計(人)	7,093	7,479	-5.2%	7,302	-2.9%
	フルタイム	3,787	3,909	-3.1%	3,935	-3.8%
	パートタイム	3,306	3,570	-7.4%	3,367	-1.8%

◇ 雇用保険適用・給付の状況

神戸所 2801

○適用関係				
	(令和元年6月分)	平成30年6月分	(前年同月増減)	(前年同月比)
①月末適用事業所数	16,730	16,477	(253)	1.5%
②新規適用事業所数	73	58	(15)	25.9%
③廃止事業所数	41	54	(-13)	-24.1%
④月末被保険者数	305,407	304,454	(953)	0.3%
⑤資格取得者数	4,473	5,068	(-595)	-11.7%
⑥資格喪失者数	4,021	3,955	(66)	1.7%
⑦離職票交付枚数	2,619	2,731	(-112)	-4.1%
○給付関係				
	(令和元年6月分)	平成30年6月分	(前年同月増減)	(前年同月比)
(一般求職者給付 基本手当)				
①受給資格決定件数	891	919	(-28)	-3.0%
②初回受給者数(基本分)	786	716	(70)	9.8%
③受給者実人員(基本分)	3,407	3,421	(-14)	-0.4%
④ 同 支給金額(千円)	405,536	417,145	(-11,609)	-2.8%
(高年齢求職者給付)				
⑤受給者数	291	295	(-4)	-1.4%
⑥ 同 支給金額(千円)	65,486	65,559	(-73)	-0.1%
(短期雇用特例求職者給付)				
⑦特例一時金 受給者数	0	0	(0)	-
⑧ 同 支給金額(千円)	0	0	(0)	-
(日雇求職者給付)				
⑨総受給者実人員	103	117	(-14)	-12.0%
⑩ 同 支給金額(千円)	4,939	6,222	(-1,283)	-20.6%
(就職促進給付)				
⑪再就職手当支給人員	329	232	(97)	41.8%
⑫ 同 支給金額(千円)	123,066	88,394	(34,673)	39.2%
⑬常用就職支度手当 支給人員	1	1	(0)	0.0%
⑭ 同 支給金額(千円)	71	219	(-147)	-67.3%
⑮就業手当受給者実人員	2	2	(0)	0.0%
⑯ 同 支給金額(千円)	76	61	(15)	25.3%
(教育訓練給付)				
⑰ 受給者数(一般教育訓練)	50	42	(8)	19.0%
(雇用継続給付)				
⑱高年齢雇用継続基本給付金 受給者実人員	2,109	2,214	(-105)	-4.7%
⑲育児休業基本給付金 受給者実人員	2,498	2,339	(159)	6.8%
⑳介護休業給付金 受給者数	14	8	(6)	75.0%

(注)「支給金額(千円)」欄の「前年同月増減」及び「前年同月比」は、原数値(四捨五入前)による「増減差・比率」です。

■ 職業紹介関係再掲

内 容		計		フルタイム		パートタイム	
求 人	新 規 求 人 数	6,444		4,091		2,353	
	月間有効求人数	18,791		11,395		7,396	
求 職	新規求職申込件数	2,696	(割合)	1,757	(割合)	939	(割合)
	(うち、雇保受給者)	903	33.5%	656	37.3%	247	26.3%
	(うち、中高年齢者)	1,413	52.4%	766	43.6%	647	68.9%
	月間有効求職者数	13,403	(割合)	8,507	(割合)	4,896	(割合)
	(うち、雇保受給者)	5,717	42.7%	3,904	45.9%	1,813	37.0%
	(うち、中高年齢者)	7,093	52.9%	3,787	44.5%	3,306	67.5%
紹 介	紹 介 件 数	3,841	(割合)	2,554	(割合)	1,287	(割合)
	(うち、雇保受給者)	1,074	28.0%	828	32.4%	246	19.1%
	(うち、中高年齢者)	2,173	56.6%	1,202	47.1%	971	75.4%
就 職	就 職 件 数	738	(割合)	393	(割合)	345	(割合)
	(うち、雇保受給者)	223	30.2%	146	37.2%	77	22.3%
	(うち、中高年齢者)	429	58.1%	191	48.6%	238	69.0%
充 足	充 足 数	847		477		370	
各 倍 率	新規求人倍率	2.39		2.33		2.51	
	有効求人倍率	1.40		1.34		1.51	
	就 職 率	27.4%		22.4%		36.7%	
	(うち、中高年齢者の就職率)	30.4%		24.9%		36.8%	
	充 足 率	13.1%		11.7%		15.7%	

* 就職率 = 就職件数 / 新規求職申込件数 * 100 * 充足率 = 充足数 / 新規求人数 * 100

■ 正社員関係の状況

内 容	(令和元年6月分)	(令和元年5月分)	対前月比	平成30年6月分	対前年同月比	
	神 戸 所 計	神 戸 所 計		神 戸 所 計		
正 社 員	月間有効求人数	8,342	7,700	8.3%	8,002	4.2%
	月間有効求職者数	8,483	8,850	-4.1%	8,795	-3.5%
	有効求人倍率 (倍)	0.98	0.87	0.11	0.91	0.07

○ 障害者の状況

登録状況	新規登録者数			期末現在登録者数			有効中の者(求職)			就業中の者		
	身体	知的	精神その他	身体	知的	精神その他	身体	知的	精神その他	身体	知的	精神その他
全 数	20	10	34	4,618	2,277	2,552	1,030	489	1,043	2,016	1,354	972
(うち重度)	(6)	(0)	—	#####	(721)	—	(423)	(122)	—	(895)	(489)	—

○ 障害者の紹介・就職状況

紹介・就職状況	紹介件数			就職件数		
	身体	知的	精神その他	身体	知的	精神その他
全 数	71	45	149	23	30	29
(うち重度)	(37)	(7)	—	(14)	(9)	—