

神戸公共職業安定所管内における雇用情勢

(平成31年4月分)

神戸公共職業安定所

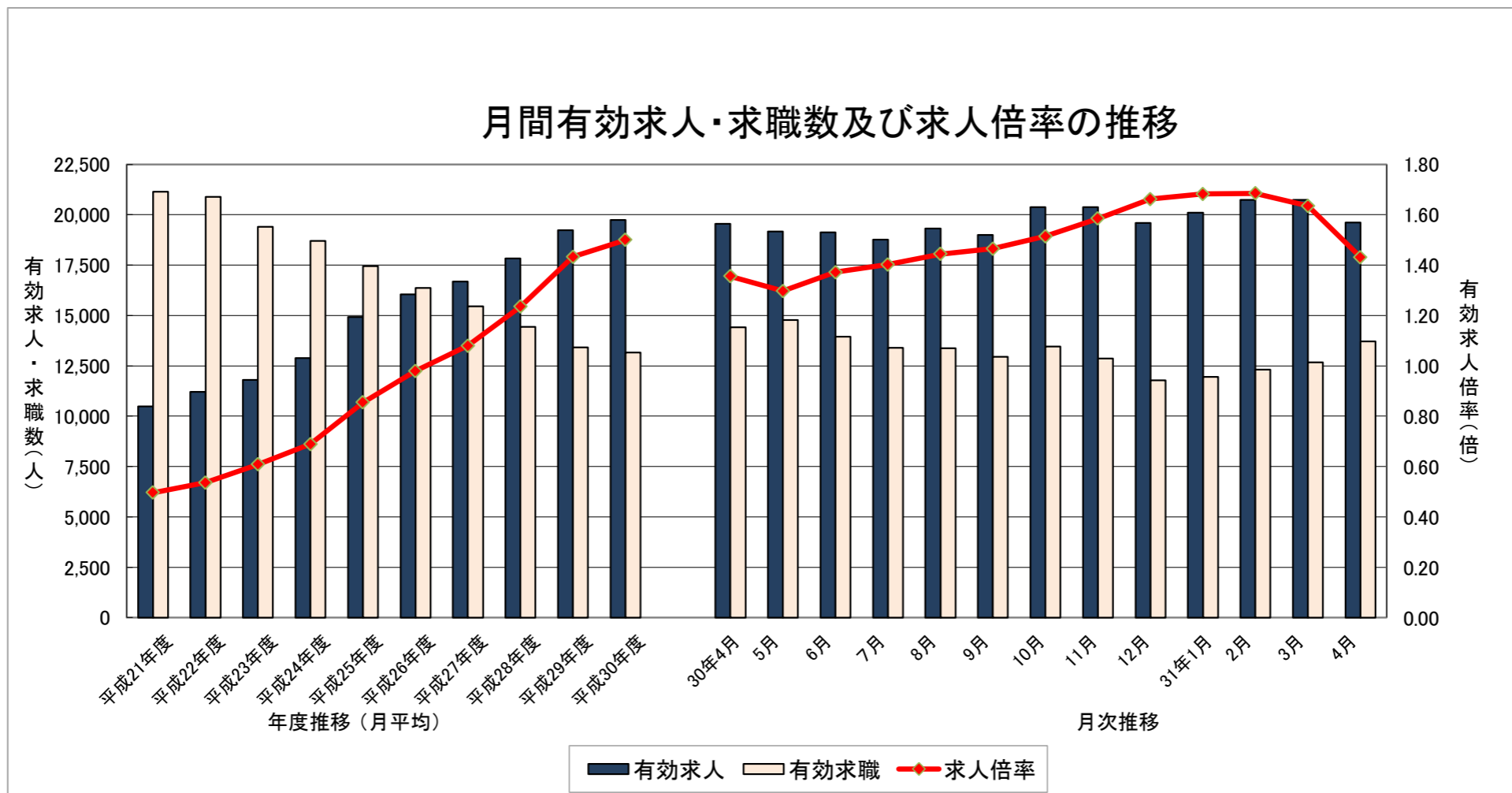
◇ 求人・求職の状況

*表中、神戸所計には、「三田出張所分」を含む。

内容	区分	(平成31年4月分)	(平成31年3月分)	対前月比	(平成30年4月分)	対前年同月比
		神戸所計	神戸所計		神戸所計	
新規 求人数	計(人)	6,541	6,109	7.1%	6,140	6.5%
	フルタイム	3,828	3,721	2.9%	3,571	7.2%
	パートタイム	2,713	2,388	13.6%	2,569	5.6%
月間 有効 求人数	計(人)	19,616	20,738	-5.4%	19,554	0.3%
	フルタイム	11,915	12,579	-5.3%	11,501	3.6%
	パートタイム	7,701	8,159	-5.6%	8,053	-4.4%

内容	区分	神戸所計	神戸所計	対前月比	神戸所計	対前年同月比
新規 求職 申込 件数	計(件) (雇保受給者)	3,923 (1,514)	2,860 (866)	37.2% 74.8%	4,072 (1,462)	-3.7% 3.6%
	フルタイム	2,390	1,868	27.9%	2,498	-4.3%
	パートタイム	1,533	992	54.5%	1,574	-2.6%
月間 有効 求職 者数	計(人) (雇保受給者)	13,708 (5,450)	12,682 (4,993)	8.1% 9.2%	14,421 (5,438)	-4.9% 0.2%
	フルタイム	8,753	8,357	4.7%	9,342	-6.3%
	パートタイム	4,955	4,325	14.6%	5,079	-2.4%

内容	区分	神戸所計	神戸所計	対前月増減(P)	神戸所計	対前年同月増減(P)
新規 求人 倍率	計(倍)	1.67	2.14	-0.47	1.51	0.16
	フルタイム	1.60	1.99	-0.39	1.43	0.17
	パートタイム	1.77	2.41	-0.64	1.63	0.14
有効 求人 倍率	計(倍)	1.43	1.64	-0.21	1.36	0.07
	フルタイム	1.36	1.51	-0.15	1.23	0.13
	パートタイム	1.55	1.89	-0.34	1.59	-0.04



◇ 就職・充足の状況

内容	区分	(平成31年4月分)	(平成31年3月分)	対前月比	(平成30年4月分)	対前年同月比
		神戸所計	神戸所計		神戸所計	
就職 件数	計(件) (雇保受給者)	767 (186)	881 (203)	-12.9% -8.4%	752 (165)	2.0% 12.7%
	フルタイム	412	483	-14.7%	410	0.5%
	パートタイム	355	398	-10.8%	342	3.8%
充足 数	計(件)	901	1,158	-22.2%	873	3.2%
	フルタイム	499	637	-21.7%	497	0.4%
	パートタイム	402	521	-22.8%	376	6.9%

◇ 有効求人倍率

	全国	近畿	兵庫県	神戸計	(神戸本所)	(三田出張所)	灘	西神	明石	加古川	姫路	西宮	尼崎
平成30年4月	1.60	1.57	1.40	1.36	1.49	0.88	1.78	0.95	0.94	1.06	1.69	1.10	1.49
平成31年2月	1.63	1.62	1.45	1.68	1.84	1.14	1.88	1.15	1.11	1.22	2.02	1.32	1.76
平成31年3月	1.63	1.62	1.46	1.64	1.82	0.99	1.80	1.12	1.03	1.24	1.91	1.26	1.69
平成31年4月	1.63	1.64	1.44	1.43	1.62	0.75	1.75	0.92	0.95	1.07	1.76	1.08	1.44

◇ 完全失業率の推移

	全国	近畿
平成30年4月	2.5%	2.6%
平成31年2月	2.3%	2.7%
平成31年3月	2.5%	2.8%
平成31年4月	2.4%	2.7%

* 有効求人倍率(全国・近畿・兵庫県)については、季節調整値。
 * 完全失業率は、「労働力調査」(総務省統計局)より引用
 (全国は季節調整値、近畿は原数値)

◇ 求人の状況

① 産業別求人の状況

	計	D建設業	E製造業	G情報通信業	H運輸業郵便業	I卸売業小売業	J金融業・保険業、K不動産業、物品賃貸業	L学術研究、専門・技術サービス業	M宿泊業、飲食サービス業	N生活関連サービス業・娯楽業	O教育、学習支援業	P医療福祉	Q複合サービス事業、Rサービス業
計(人)	6,541	523	339	76	371	961	424	179	294	212	52	1,644	1,363
当月	フルタイム	3,828	431	262	65	311	562	186	133	92	14	727	901
	パートタイム	2,713	92	77	11	60	399	238	46	202	38	917	462
対前月比	7.1%	126.4%	-12.6%	4.1%	59.2%	15.5%	39.0%	-16.4%	-16.2%	11.0%	-42.9%	-3.0%	4.2%
対前年同月比	6.5%	52.0%	-14.0%	-28.3%	0.8%	23.0%	15.8%	5.3%	-14.8%	-5.4%	-23.5%	5.1%	5.2%

*注1 「A・B 農、林、漁業」、「C 鉱業、採石業、砂利採取業」、「F 電気・ガス・熱供給・水道業」、「S・T 公務・その他」は「計」に含まれ、産業別数値は省略しています。

② 職種別求人の状況【常用】

	計	A管理的職業	B専門的・技術的職業	C事務的職業	D販売の職業	Eサービスの職業	F保安の職業	G農林漁業の職業	H生産工程の職業	I輸送・機械運転の職業	J建設・採掘の職業	K運搬・清掃・包装等の職業
計(人)	5,622	66	1,047	677	676	1,303	175	17	428	323	219	691
当月	フルタイム	3,349	66	707	406	486	595	138	13	330	241	208
	パートタイム	2,273	0	340	271	190	708	37	4	98	82	532
職種割合	100.0%	1.2%	18.6%	12.0%	12.0%	23.2%	3.1%	0.3%	7.6%	5.7%	3.9%	12.3%

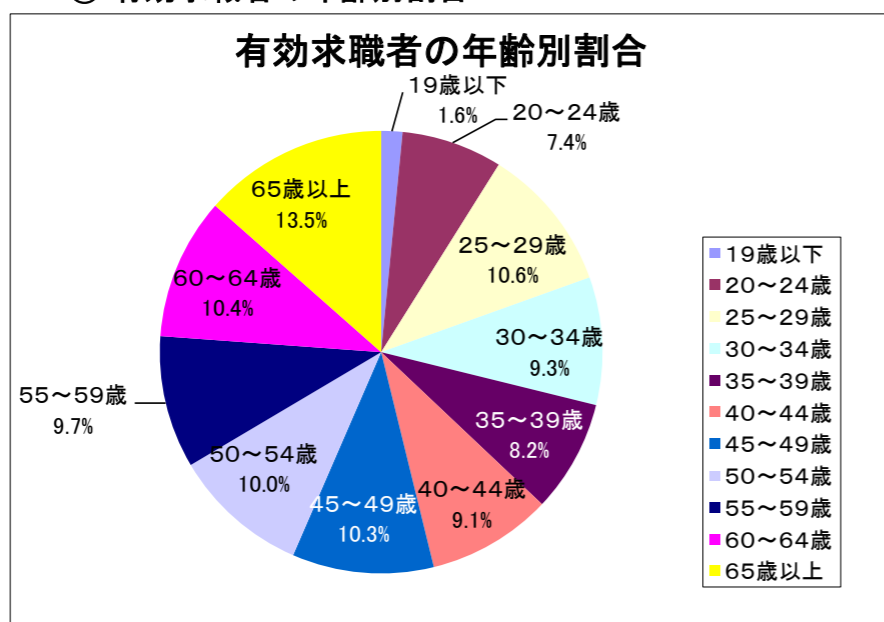
③ 事業所規模別求人の状況

	計	4人以下	5~29人	30~99人	100~299人	300~499人	500~999人	1000人以上
計(人)	6,541	1,149	3,206	1,385	578	144	40	39
当月	フルタイム	3,828	662	2,108	657	273	76	30
	パートタイム	2,713	487	1,098	728	305	68	17
規模割合	100.0%	17.6%	49.0%	21.2%	8.8%	2.2%	0.6%	0.6%

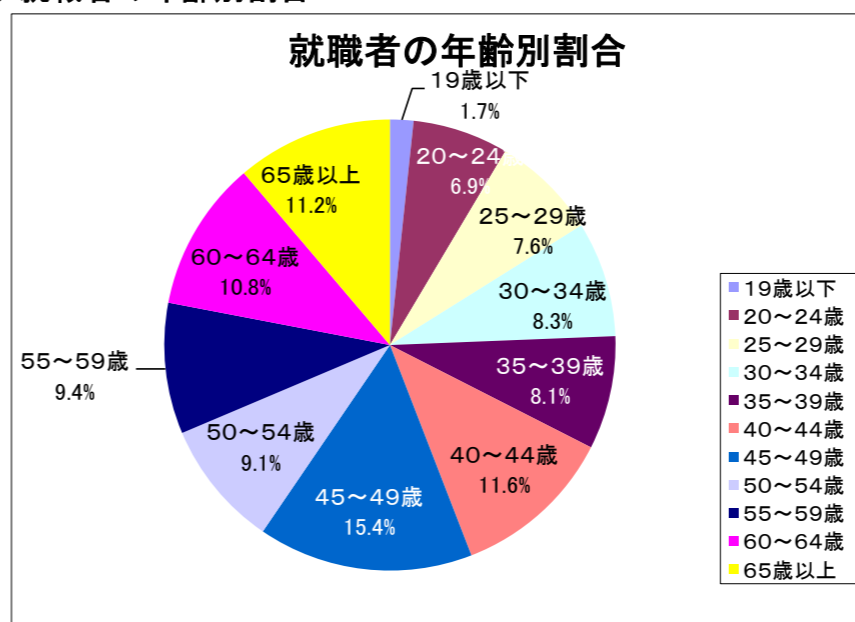
②職種別求人の状況「職種割合欄・計」及び③事業所規模別求人の状況「規模割合欄・計」と「各項目毎数値(四捨五入)の合計数」とは必ずしも一致しない場合があります。参考数値としてご覧ください。

◇ 求職者の状況【常用】

① 有効求職者の年齢別割合



② 就職者の年齢別割合



③ 中高年齢者の求職状況(再掲)

内容	区分	(平成31年4月分)		対前月比	(平成30年4月分)	
		神戸	所計		神戸	所計
月間有効求職者数	計(人)	7,377	6,675	10.5%	7,675	-3.9%
	フルタイム	3,966	3,774	5.1%	4,286	-7.5%
	パートタイム	3,411	2,901	17.6%	3,389	0.6%

◇ 雇用保険適用・給付の状況

神戸所 2801

○適用関係				
	(平成31年4月分)	(平成30年4月分)	(前年同月増減)	(前年同月比)
①月末適用事業所数	16,647	16,441	(206)	1.3%
②新規適用事業所数	91	111	(-20)	-18.0%
③廃止事業所数	46	52	(-6)	-11.5%
④月末被保険者数	301,065	299,927	(1,138)	0.4%
⑤資格取得者数	10,367	9,942	(425)	4.3%
⑥資格喪失者数	10,448	10,734	(-286)	-2.7%
⑦離職票交付枚数	6,943	6,941	(2)	0.0%
○給付関係				
	(平成31年4月分)	(平成30年4月分)	(前年同月増減)	(前年同月比)
(一般求職者給付 基本手当)				
①受給資格決定件数	1,402	1,268	(134)	10.6%
②初回受給者数(基本分)	635	576	(59)	10.2%
③受給者実人員(基本分)	2,924	2,841	(83)	2.9%
④ 同 支給金額(千円)	340,254	335,256	(4,999)	1.5%
(高年齢求職者給付)				
⑤受給者数	202	210	(-8)	-3.8%
⑥ 同 支給金額(千円)	45,284	47,546	(-2,262)	-4.8%
(短期雇用特例求職者給付)				
⑦特例一時金 受給者数	2	1	(1)	100.0%
⑧ 同 支給金額(千円)	365	228	(137)	60.2%
(日雇求職者給付)				
⑨総受給者実人員	105	122	(-17)	-13.9%
⑩ 同 支給金額(千円)	4,984	5,926	(-942)	-15.9%
(就職促進給付)				
⑪再就職手当支給人員	272	179	(93)	52.0%
⑫ 同 支給金額(千円)	109,075	66,698	(42,376)	63.5%
⑬常用就職支度手当 支給人員	4	2	(2)	100.0%
⑭ 同 支給金額(千円)	642	398	(244)	61.5%
⑮就業手当受給者実人員	4	0	(4)	-
⑯ 同 支給金額(千円)	216	0	(216)	-
(教育訓練給付)				
⑰ 受給者数(一般教育訓練)	58	56	(2)	3.6%
(雇用継続給付)				
⑱高年齢雇用継続基本給付金 受給者実人員	2,115	2,377	(-262)	-11.0%
⑲育児休業基本給付金 受給者実人員	3,247	2,992	(255)	8.5%
⑳介護休業給付金 受給者数	14	5	(9)	180.0%

(注)「支給金額(千円)」欄の「前年同月増減」及び「前年同月比」は、原数値(四捨五入前)による「増減差・比率」です。

■ 職業紹介関係再掲

内 容		計		フルタイム		パートタイム	
求 人	新 規 求 人 数	6,541		3,828		2,713	
	月間有効求人数	19,616		11,915		7,701	
求 職	新規求職申込件数	3,923	(割合)	2,390	(割合)	1,533	(割合)
	(うち、雇保受給者)	1,514	38.6%	1,074	44.9%	440	28.7%
	(うち、中高年齢者)	2,232	56.9%	1,100	46.0%	1,132	73.8%
	月間有効求職者数	13,708	(割合)	8,753	(割合)	4,955	(割合)
	(うち、雇保受給者)	5,450	39.8%	3,699	42.3%	1,751	35.3%
	(うち、中高年齢者)	7,377	53.8%	3,966	45.3%	3,411	68.8%
紹 介	紹 介 件 数	3,910	(割合)	2,555	(割合)	1,355	(割合)
	(うち、雇保受給者)	908	23.2%	694	27.2%	214	15.8%
	(うち、中高年齢者)	2,251	57.6%	1,248	48.8%	1,003	74.0%
就 職	就 職 件 数	767	(割合)	412	(割合)	355	(割合)
	(うち、雇保受給者)	186	24.3%	125	30.3%	61	17.2%
	(うち、中高年齢者)	431	56.2%	196	47.6%	235	66.2%
充 足	充 足 数	901		499		402	
各 倍 率	新規求人倍率	1.67		1.60		1.77	
	有効求人倍率	1.43		1.36		1.55	
	就 職 率	19.6%		17.2%		23.2%	
	(うち、中高年齢者の就職率)	19.3%		17.8%		20.8%	
	充 足 率	13.8%		13.0%		14.8%	

* 就職率 = 就職件数 / 新規求職申込件数 * 100 * 充足率 = 充足数 / 新規求人数 * 100

■ 正社員関係の状況

内 容	(平成31年4月分)	(平成31年3月分)	対前月比	(平成30年4月分)	対前年同月比	
	神戸所計	神戸所計		神戸所計		
正 社 員	月間有効求人数	8,266	8,670	-4.7%	7,999	3.3%
	月間有効求職者数	8,728	8,331	4.8%	9,323	-6.4%
	有効求人倍率(倍)	0.95	1.04	-0.09	0.86	0.09

○ 障害者の状況

登録状況	新規登録者数			期末現在登録者数			有効中の者(求職)			就業中の者		
	身体	知的	精神その他	身体	知的	精神その他	身体	知的	精神その他	身体	知的	精神その他
全 数	39	14	21	4,575	2,262	2,490	995	491	1,002	2,001	1,336	947
(うち重度)	(14)	(0)	—	#####	(721)	—	(410)	(131)	—	(887)	(480)	—

○ 障害者の紹介・就職状況

紹介・就職状況	紹介件数			就職件数		
	身体	知的	精神その他	身体	知的	精神その他
全 数	90	55	139	25	15	38
(うち重度)	(45)	(11)	—	(11)	(4)	—