

厚生労働省北海道労働局発表
平成28年5月27日（金）

担当
厚生労働省
北海道労働局職業安定部職業安定課
課長 齊藤 洋悦
課長補佐 佐々木 龍治
電話 011-709-2311（内線 3675）

平成28年3月新規大学等卒業者の就職状況

－大学の就職率は93.9%と前年の91.6%を上回り、統計開始以来の最高値に－

北海道労働局（局長 田中 敏章）は、平成28年3月に道内の大学、短期大学、高等専門学校、専修学校を卒業した学生の就職状況を調査し、平成28年3月31日現在の状況を取りまとめました。

本調査は道内の全大学等を対象に行い、大学等において把握している就職状況を取りまとめたものです。

調査結果（就職率）

大学 93.9%

- ・前年（91.6%）を2.3ポイント上回り、5年連続で前年を上回った。
- ・平成6年3月卒の統計開始以来、過去最高値となった。
- ・就職地域別では、道内就職者の割合は62.6%と前年（64.6%）を2.0ポイント下回り、道外就職者の割合は37.4%と前年（35.4%）を2.0ポイント上回った。

短期大学 95.8%

- ・前年（94.7%）を1.1ポイント上回り、6年連続で前年を上回った。
- ・平成6年3月卒の統計開始以来、過去最高値となった。
- ・就職地域別では、道内就職者の割合は92.9%と前年（93.6%）を0.7ポイント下回り、道外就職者の割合は7.1%と前年（6.4%）を0.7ポイント上回った。

高等専門学校 99.3%

- ・前年（99.2%）を0.1ポイント上回り、2年連続で前年を上回った。
- ・就職地域別では、道内就職者の割合は42.2%と前年（34.7%）を7.5ポイント上回り、道外就職者の割合は57.8%と前年（65.3%）を7.5ポイント下回った。

専修学校 95.8%

- ・前年（96.4%）を0.6ポイント下回り、6年ぶりに前年を下回った。
- ・就職地域別では、道内就職者の割合は85.5%と前年（83.6%）を1.9ポイント上回り、道外就職者の割合は14.5%と前年（16.4%）を1.9ポイント下回った。

（参考）全国の就職率（平成28年4月1日現在）

大学 97.3%（前年同期を0.6ポイント上回る）

短期大学 97.4%（前年同期を1.8ポイント上回る）

高等専門学校 100.0%（前年同期と同値）

専修学校 97.0%（前年同期を2.3ポイント上回る）

※ 厚生労働省・文部科学省共同「平成27年度大学等卒業者の就職状況調査」より。（）内は対前年同期差。

※ 「平成27年度大学等卒業者の就職状況調査」は全国の大学、短期大学、高等専門学校、専修学校の中から抽出した112校、6,250人を対象に、電話、面接等の方法により調査を行っており、北海道労働局の調査方法とは異なる。

※ 「平成27年度大学等卒業者の就職状況調査」は年4回実施し、10月1日現在、12月1日現在、2月1日現在の調査結果を就職内定率と称し、4月1日現在の調査結果を就職率と称している。なお、北海道労働局の調査は年1回実施し、3月31日現在の調査結果を就職率として発表している。

平成28年3月新規大学等卒業者の求職・就職状況

厚生労働省北海道労働局

(各年3月末現在)

【 大学 】

年次/性別 区分	28年3月卒			27年3月卒			対前年同期比 (%・P)		
	計	男	女	計	男	女	計	男	女
卒業生数 (人)	18,793	11,286	7,507	16,892	10,041	6,851	11.3	12.4	9.6
求職者数 (人)	14,604	8,350	6,254	12,871	7,223	5,648	13.5	15.6	10.7
就職者数 (人)	13,716	7,793	5,923	11,784	6,571	5,213	16.4	18.6	13.6
うち道外	5,126	3,376	1,750	4,170	2,621	1,549	22.9	28.8	13.0
就職率 (%)	93.9	93.3	94.7	91.6	91.0	92.3	2.3	2.3	2.4

【 短期大学 】

年次/性別 区分	28年3月卒			27年3月卒			対前年同期比 (%・P)		
	計	男	女	計	男	女	計	男	女
卒業生数 (人)	2,502	439	2,063	2,632	447	2,185	△ 4.9	△ 1.8	△ 5.6
求職者数 (人)	2,085	259	1,826	2,189	277	1,912	△ 4.8	△ 6.5	△ 4.5
就職者数 (人)	1,998	255	1,743	2,073	262	1,811	△ 3.6	△ 2.7	△ 3.8
うち道外	141	24	117	132	26	106	6.8	△ 7.7	10.4
就職率 (%)	95.8	98.5	95.5	94.7	94.6	94.7	1.1	3.9	0.8

【 高等専門学校 】

年次/性別 区分	28年3月卒			27年3月卒			対前年同期比 (%・P)		
	計	男	女	計	男	女	計	男	女
卒業生数 (人)	696	592	104	747	649	98	△ 6.8	△ 8.8	6.1
求職者数 (人)	441	367	74	476	403	73	△ 7.4	△ 8.9	1.4
就職者数 (人)	438	364	74	472	401	71	△ 7.2	△ 9.2	4.2
うち道外	253	210	43	308	265	43	△ 17.9	△ 20.8	0.0
就職率 (%)	99.3	99.2	100.0	99.2	99.5	97.3	0.1	△ 0.3	2.7

【 専修学校 】

年次/性別 区分	28年3月卒			27年3月卒			対前年同期比 (%・P)		
	計	男	女	計	男	女	計	男	女
卒業生数 (人)	11,029	4,562	6,467	10,323	4,147	6,176	6.8	10.0	4.7
求職者数 (人)	9,640	3,892	5,748	9,166	3,563	5,603	5.2	9.2	2.6
就職者数 (人)	9,233	3,711	5,522	8,836	3,420	5,416	4.5	8.5	2.0
うち道外	1,339	746	593	1,450	681	769	△ 7.7	9.5	△ 22.9
就職率 (%)	95.8	95.3	96.1	96.4	96.0	96.7	△ 0.6	△ 0.7	△ 0.6

【 総計 】

年次/性別 区分	28年3月卒			27年3月卒			対前年同期比 (%・P)		
	計	男	女	計	男	女	計	男	女
卒業生数 (人)	33,020	16,879	16,141	30,594	15,284	15,310	7.9	10.4	5.4
求職者数 (人)	26,770	12,868	13,902	24,702	11,466	13,236	8.4	12.2	5.0
就職者数 (人)	25,385	12,123	13,262	23,165	10,654	12,511	9.6	13.8	6.0
うち道外	6,859	4,356	2,503	6,060	3,593	2,467	13.2	21.2	1.5
就職率 (%)	94.8	94.2	95.4	93.8	92.9	94.5	1.0	1.3	0.9

新規大学等卒業者の求職・就職状況の推移

厚生労働省北海道労働局

(各年3月末現在)

【 大 学 】

卒業年次	卒業者数 (人)	求職者数 (人)	就職者数 (人)	就職者数		就職率 (%)	就職地域別割合 (%)	
				うち道内	うち道外		道内	道外
23年3月卒	17,273	12,175	10,249	6,363	3,886	84.2	62.1	37.9
24年3月卒	16,993	12,221	10,525	6,914	3,611	86.1	65.7	34.3
25年3月卒	16,933	12,489	11,018	7,263	3,755	88.2	65.9	34.1
26年3月卒	17,182	13,053	11,635	7,735	3,900	89.1	66.5	33.5
27年3月卒	16,892	12,871	11,784	7,614	4,170	91.6	64.6	35.4
28年3月卒	18,793	14,604	13,716	8,590	5,126	93.9	62.6	37.4

【 短期大学 】

卒業年次	卒業者数 (人)	求職者数 (人)	就職者数 (人)	就職者数		就職率 (%)	就職地域別割合 (%)	
				うち道内	うち道外		道内	道外
23年3月卒	3,012	2,236	1,908	1,771	137	85.3	92.8	7.2
24年3月卒	3,075	2,309	2,044	1,942	102	88.5	95.0	5.0
25年3月卒	2,783	2,177	1,970	1,867	103	90.5	94.8	5.2
26年3月卒	2,461	1,956	1,833	1,735	98	93.7	94.7	5.3
27年3月卒	2,632	2,189	2,073	1,941	132	94.7	93.6	6.4
28年3月卒	2,502	2,085	1,998	1,857	141	95.8	92.9	7.1

【 高等専門学校 】

卒業年次	卒業者数 (人)	求職者数 (人)	就職者数 (人)	就職者数		就職率 (%)	就職地域別割合 (%)	
				うち道内	うち道外		道内	道外
23年3月卒	739	449	445	100	345	99.1	22.5	77.5
24年3月卒	756	496	492	132	360	99.2	26.8	73.2
25年3月卒	760	475	473	172	301	99.6	36.4	63.6
26年3月卒	773	494	489	163	326	99.0	33.3	66.7
27年3月卒	747	476	472	164	308	99.2	34.7	65.3
28年3月卒	696	441	438	185	253	99.3	42.2	57.8

【 専修学校 】

卒業年次	卒業者数 (人)	求職者数 (人)	就職者数 (人)	就職者数		就職率 (%)	就職地域別割合 (%)	
				うち道内	うち道外		道内	道外
23年3月卒	9,805	8,344	7,539	6,461	1,078	90.4	85.7	14.3
24年3月卒	9,628	8,506	7,768	6,601	1,167	91.3	85.0	15.0
25年3月卒	10,175	8,889	8,390	6,909	1,481	94.4	82.3	17.7
26年3月卒	10,881	9,714	9,266	7,902	1,364	95.4	85.3	14.7
27年3月卒	10,323	9,166	8,836	7,386	1,450	96.4	83.6	16.4
28年3月卒	11,029	9,640	9,233	7,894	1,339	95.8	85.5	14.5

【 総 計 】

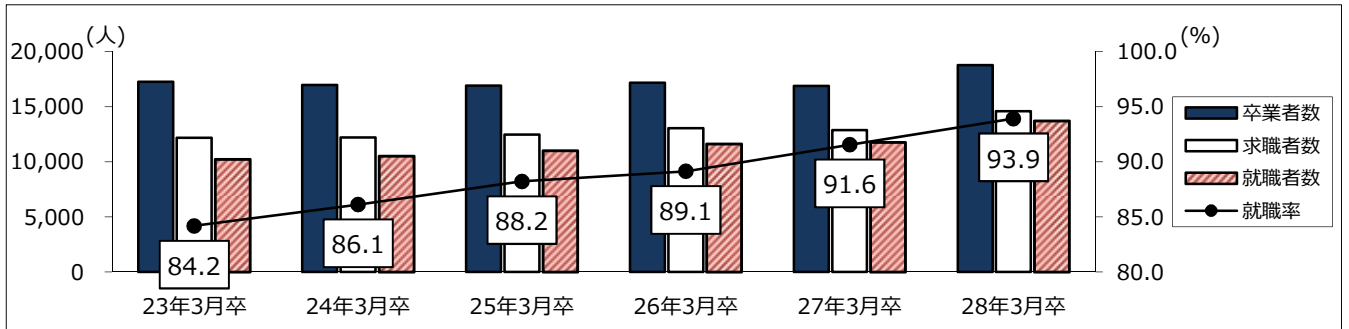
卒業年次	卒業者数 (人)	求職者数 (人)	就職者数 (人)	就職者数		就職率 (%)	就職地域別割合 (%)	
				うち道内	うち道外		道内	道外
23年3月卒	30,829	23,204	20,141	14,695	5,446	86.8	73.0	27.0
24年3月卒	30,452	23,532	20,829	15,589	5,240	88.5	74.8	25.2
25年3月卒	30,651	24,030	21,851	16,211	5,640	90.9	74.2	25.8
26年3月卒	31,297	25,217	23,223	17,535	5,688	92.1	75.5	24.5
27年3月卒	30,594	24,702	23,165	17,105	6,060	93.8	73.8	26.2
28年3月卒	33,020	26,770	25,385	18,526	6,859	94.8	73.0	27.0

新規大学等卒業者の求職・就職状況の推移

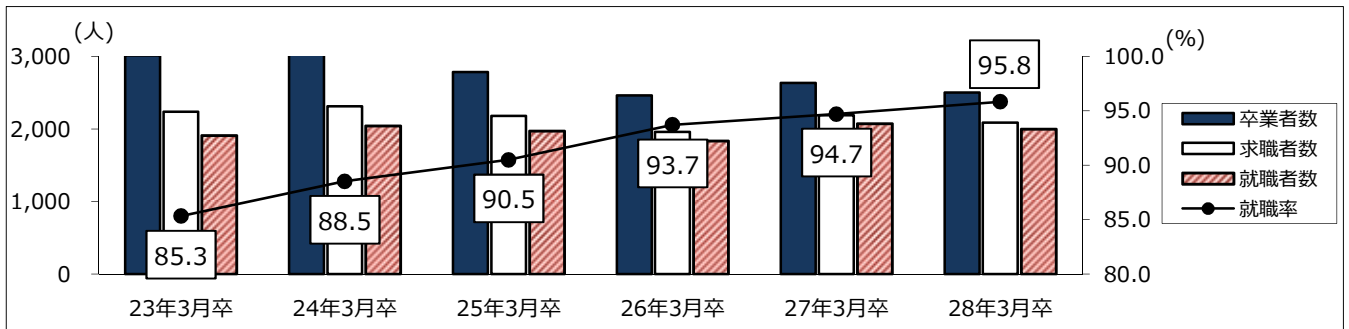
厚生労働省北海道労働局

(各年3月末現在)

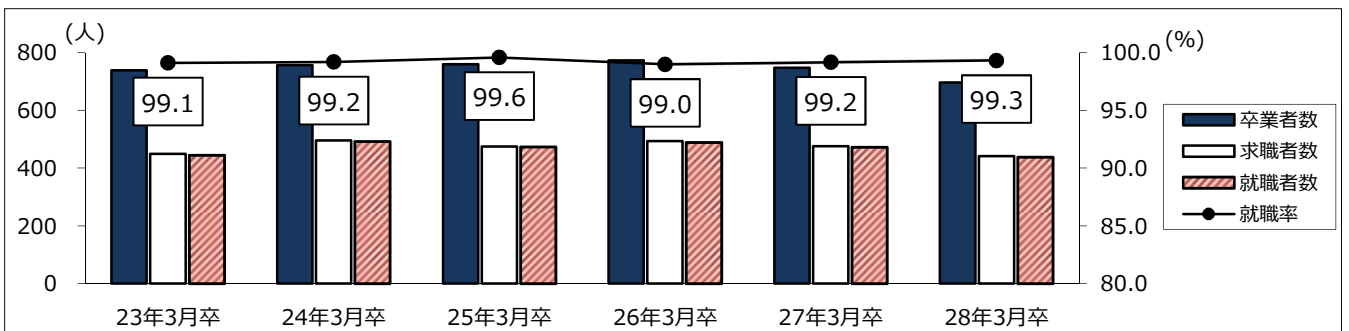
【大学】



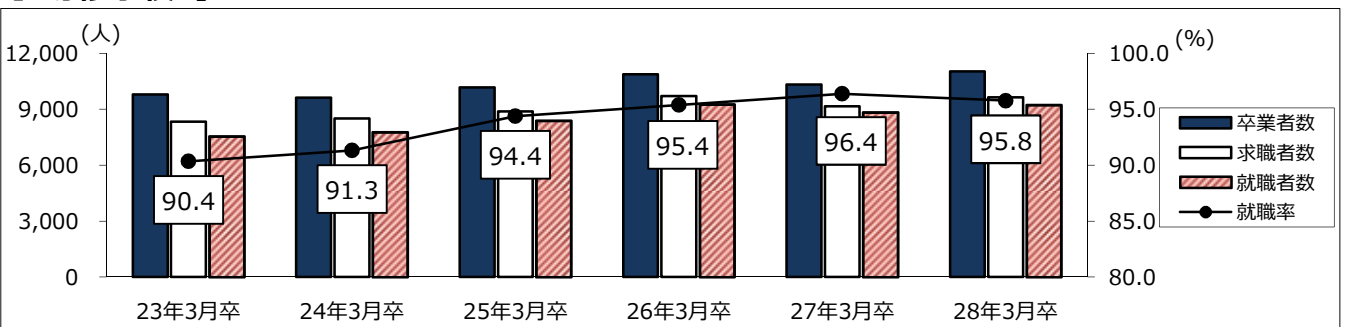
【短期大学】



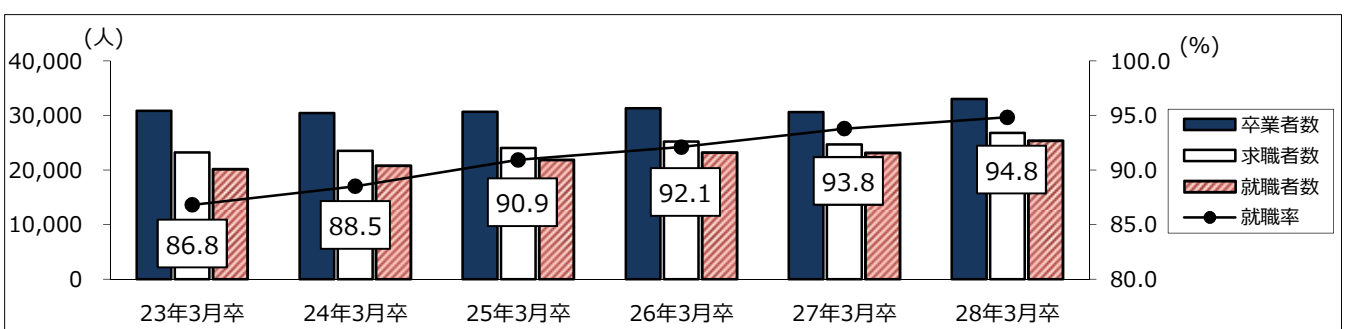
【高等専門学校】



【専修学校】



【総計】



未内定就活生への集中支援2016の取組状況について

ハローワークでは、未内定の学生、生徒が1人でも多く卒業までに就職できるよう、平成28年1月から3月までを集中支援期間として、「未内定就活生への集中支援2016」を下記のとおり実施しました。

また、ハローワークでは、就職が決まらないまま卒業した方（未就職卒業生）に対して、引き続き6月末までを目途に、学卒ジョブサポーターによる集中的な個別支援「未就職卒業生への集中支援2016」を実施し、1日でも早い就職の実現に向け、全力を尽くします。

学卒ジョブサポーターによる個別支援（1月～3月実績）

相談件数：4,266件（大学等2,567件 高校等1,699件）

就職者数：990人（大学等448人 高校等542人）

「就職をあきらめさせない」ため、高校については学校から提出のあった「12月末現在の未内定者名簿」により、大学等については、学卒ジョブサポーターによる出張相談等により把握した未内定の学生・生徒に対して、一人一人連絡をとり、応募書類の添削、面接トレーニング、就活マナーセミナーの実施など、きめ細やかな支援を継続して実施しました。

学卒ジョブサポーターによる求人開拓（1月～3月実績）

企業訪問件数：1,166件

確保求人数：715人分（大学等425人分 高校290人分）

未内定の学生・生徒の応募先を確保するため、学卒ジョブサポーターが各企業を訪問し、求人提出の要請を行いました。

保護者への啓発文書の送付等（1月～3月実績）

保護者への相談件数：166件

保護者向け啓発文書の送付数：2,521通（うち、学校を通じた送付2,182通）

未内定の学生・生徒の保護者に対して、ハローワークによる就職支援の周知や、正社員とフリーターの違いについて理解を深めてもらうことを目的として、各学校と連携を図り、保護者向けの啓発文書を送付しました。

未内定の学生・生徒を対象とした合同就職面接会の開催（1月～3月実績）

参加数：232人（大学等149人 高校83人）

就職者数：87人（大学等44人 高校43人）

未内定の学生・生徒のため、平成28年2月2日に札幌で、平成28年2月9日に函館で、それぞれ就職面接会を開催しました。

臨床心理士による未内定の学生・生徒への心理的ケア（1月～3月実績）

相談件数：9件（大学等8件 高校1件）

就職活動の長期化により、心理的ケアが必要な未内定の学生・生徒に対して、札幌新卒応援ハローワークに配置した臨床心理士による心理的ケアを実施しました。