

厚生労働省北海道労働局発表
平成28年1月27日

担当
厚生労働省
北海道労働局職業安定部職業安定課
課長 鈴木 一史
課長補佐 佐々木 龍治
電話 011-709-2311 (内線 3675)

平成28年3月新規高等学校卒業者の職業紹介状況 (12月末現在)

－就職内定率は87.1%と平成4年3月卒(84.9%)を上回り、統計開始以来の最高値に－

北海道労働局(局長 田中 敏章)は、道内の平成28年3月新規高等学校卒業者の職業紹介状況を調査し、平成27年12月末現在の状況を取りまとめました。

調査結果の概要

求職者数 8,319人 *前年同期に比べ1.0%(79人)増加

・男女別では、男子は4,418人で1.3%(57人)、女子は3,901人で0.6%(22人)の増加となった。

道内求人数 14,870人 *前年同期に比べ11.0%(1,471人)増加

・地域別では、札幌圏17.4%(811人)、函館17.7%(163人)、帯広12.0%(154人)、など全道20地域のうち、14地域で前年同期を上回った。

・産業別では、卸売業、小売業15.8%(350人)、建設業10.6%(229人)、宿泊業、飲食サービス業20.1%(191人)など、多くの産業で前年同期を上回った。

道内求人倍率 1.79倍 *前年同期に比べ0.16ポイント上昇

・統計開始(昭和61年3月卒)以来、最高値となった。

就職内定者数 7,244人 *前年同期に比べ6.2%(424人)増加

・男女別では、男子は3,954人で3.5%(134人)、女子は3,290人で9.7%(290人)の増加となった。

・地域別では、札幌圏10.3%(133人)、函館7.6%(61人)、苫小牧10.7%(55人)、など全道20地域のうち、13地域で前年同期を上回った。

就職内定率 87.1% *前年同期に比べ4.3ポイント上昇

・男女別では、男子は89.5%で前年同期を1.9ポイント上回り、女子は84.3%で前年同期を7.0ポイント上回った。

未内定者数 1,075人 *前年同期に比べ24.3%(345人)減少

・男女別では、男子は464人で△14.2%(77人)、女子は611人で△30.5%(268人)の減少となった。

・未内定者のうち、道内の就職を希望している生徒は1,051人(男子453人、女子598人)で、97.8%(男子97.6%、女子97.9%)の割合。

「未内定就活生への集中支援2016」の実施について

未内定者等が1人でも多く卒業までに内定を得られるよう、1月から3月末までを集中支援期間として、「未内定就活生への集中支援2016」を以下のとおり実施しております。

- ・未内定者等に「就職をあきらめさせない」ため、高校から未内定者名簿の提供を受け、学卒ジョブサポーターが電話等によりハローワークへの誘導を行い、担当者制によるきめ細やかな個別支援を実施。
- ・未内定者の応募機会を確保し、一層の就職促進を図るため、平成28年2月2日(火)、2月9日(火)に、高校及び大学等卒業予定者を対象とした就職面接会を、それぞれ、札幌及び函館で開催予定。
- ・生徒が適切な就職活動を行うため、「就職環境の厳しさ」、「正社員とフリーターの違い」、「ハローワークの利用勧奨」などを内容とした啓発文を高校経由で未内定者の保護者に対して配付。
- ・就職活動の長期化や内定が得られないことによる心理的負担を軽減するため、ケアが必要な生徒に対して、新卒応援ハローワークの臨床心理士による心理的ケアの実施。

(参考) 平成28年3月新規高等学校卒業者に係る求人申込開始及び選考開始・採用内定開始期日
求人申込の受理開始 平成27年6月20日 選考開始・採用内定開始 平成27年9月16日

平成28年3月新規高等学校卒業者の職業紹介状況

厚生労働省北海道労働局

(各年12月末現在)

| | 28年3月卒 | | | 27年3月卒 | | | 対前年同月比 | | | |
|-----------------|-------------------|-------|-------|------------------|-------|-------|--------------------|--------|--------|--------|
| | 計 | 男 | 女 | 計 | 男 | 女 | 計 | 男 | 女 | |
| ①求職者数 | 8,319 | 4,418 | 3,901 | 8,240 | 4,361 | 3,879 | 1.0 | 1.3 | 0.6 | |
| ②道内求人数 | 14,870 (43)注 | | | 13,399 (16) | | | 11.0 (168.8) | | | |
| 未充足道内求人数 | 8,760 | | | 7,577 | | | 15.6 | | | |
| ③就職内定者数 | 7,244 | 3,954 | 3,290 | 6,820 | 3,820 | 3,000 | 6.2 | 3.5 | 9.7 | |
| 求人別 | 道内 | 6,110 | 3,166 | 2,944 | 5,822 | 3,115 | 2,707 | 4.9 | 1.6 | 8.8 |
| | 道外 | 1,134 | 788 | 346 | 998 | 705 | 293 | 13.6 | 11.8 | 18.1 |
| 就労地別 | 道内 | 6,590 | 3,387 | 3,203 | 6,210 | 3,303 | 2,907 | 6.1 | 2.5 | 10.2 |
| | 道外 | 654 | 567 | 87 | 610 | 517 | 93 | 7.2 | 9.7 | △ 6.5 |
| ④未内定者数(①-③) | 1,075 | 464 | 611 | 1,420 | 541 | 879 | △ 24.3 | △ 14.2 | △ 30.5 | |
| 希望地別 | 道内 | 1,051 | 453 | 598 | 1,395 | 527 | 868 | △ 24.7 | △ 14.0 | △ 31.1 |
| | 道外 | 24 | 11 | 13 | 25 | 14 | 11 | △ 4.0 | △ 21.4 | 18.2 |
| ⑤道内求人倍率(②/①) | 1.79 (8.33)注 | | | 1.63 (5.43) | | | p0.16 (p2.90) | | | |
| ⑥就職内定率(③/①×100) | 87.1 | 89.5 | 84.3 | 82.8 | 87.6 | 77.3 | p4.3 | p1.9 | p7.0 | |

平成28年3月新規高等学校卒業者の職業紹介状況の月別推移

| | 28年3月卒 | | | | | | 27年3月卒 | | | | | |
|------|---------------|-------|--------|-------|--------|-------|---------------|-------|--------|-------|--------|-------|
| | 卒業予定者数 50,922 | | | | | | 卒業予定者数 51,672 | | | | | |
| | 求職者数 | | 道内求人数 | | 就職内定者数 | | 求職者数 | | 道内求人数 | | 就職内定者数 | |
| | 対前月差 | | 対前月差 | | 対前月差 | | 対前月差 | | 対前月差 | | 対前月差 | |
| 7月末 | 8,846 | | 9,924 | | | | 8,891 | | 8,187 | | | |
| 8月末 | 8,846 | 0 | 11,592 | 1,668 | | | 8,880 | △ 11 | 9,579 | 1,392 | | |
| 9月末 | 8,434 | △ 412 | 13,050 | 1,458 | 2,615 | | 8,527 | △ 353 | 11,249 | 1,670 | 2,697 | |
| 10月末 | 8,521 | 87 | 13,992 | 942 | 5,405 | 2,790 | 8,494 | △ 33 | 12,413 | 1,164 | 5,052 | 2,355 |
| 11月末 | 8,403 | △ 118 | 14,529 | 537 | 6,682 | 1,277 | 8,414 | △ 80 | 13,025 | 612 | 6,244 | 1,192 |
| 12月末 | 8,319 | △ 84 | 14,870 | 341 | 7,244 | 562 | 8,240 | △ 174 | 13,399 | 374 | 6,820 | 576 |
| 1月末 | | | | | | | | | | | | |
| 2月末 | | | | | | | | | | | | |
| 3月末 | | | | | | | | | | | | |

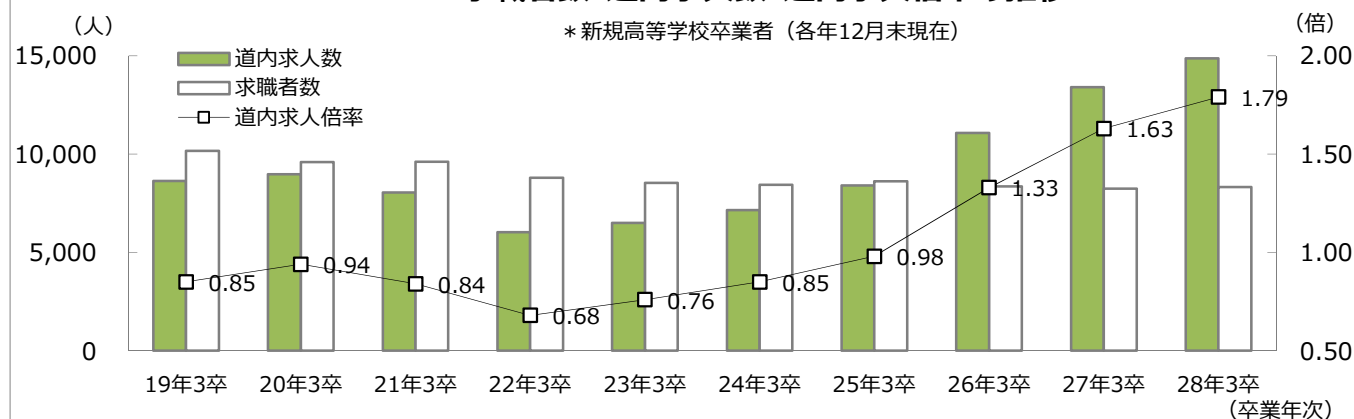
- (注) 1. ②道内求人数の()内は、派遣・請負求人数を表す。
 2. ③就職内定者数の「求人別」は求人を受理した地域別に、「就労地別」は就職内定者が就労予定の地域別に道内・道外へ分かれる。
 3. ④未内定者数の「希望地別」は未内定者が希望する就労地域別に道内・道外へ分かれる。
 4. ⑤道内求人倍率の()内は、未充足道内求人数を未内定者数(希望地が道内の者)で除した求人倍率。
 5. 卒業予定者数は各卒業年前年の5月15日現在。
 6. 単位：人、%、P(ポイント)

新規高等学校卒業者の職業紹介状況の年度別推移

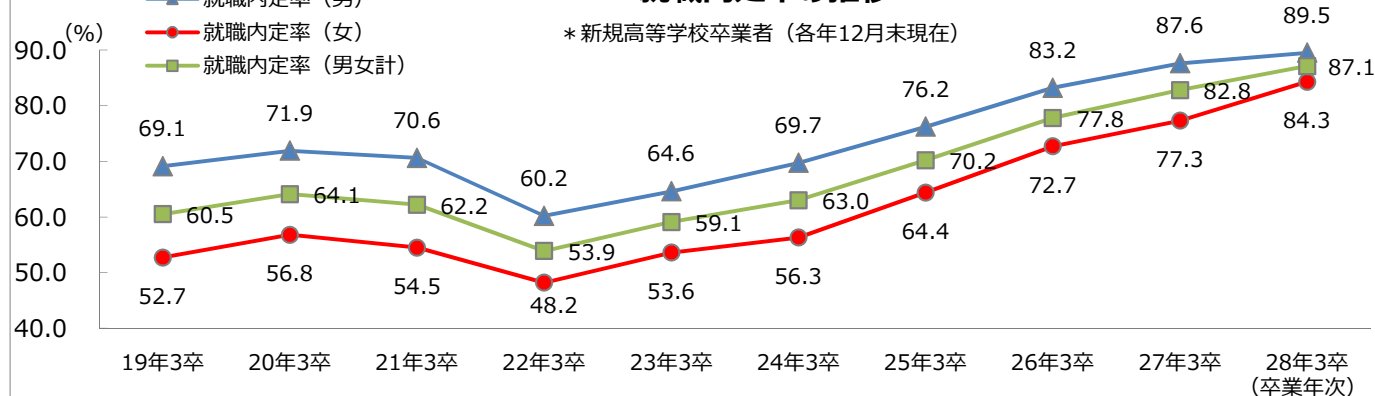
厚生労働省北海道労働局
(各年12月末現在)

| | | | 19年3卒 | 20年3卒 | 21年3卒 | 22年3卒 | 23年3卒 | 24年3卒 | 25年3卒 | 26年3卒 | 27年3卒 | 28年3卒 |
|-----------------|----------|-------|--------|-------|-------|-------|-------|-------|-------|--------|--------|--------|
| ①求職者数 | | | 10,172 | 9,599 | 9,613 | 8,799 | 8,533 | 8,441 | 8,614 | 8,350 | 8,240 | 8,319 |
| | 男女別 | 男 | 4,808 | 4,631 | 4,593 | 4,195 | 4,253 | 4,251 | 4,263 | 4,106 | 4,361 | 4,418 |
| 女 | | 5,364 | 4,968 | 5,020 | 4,604 | 4,280 | 4,190 | 4,351 | 4,244 | 3,879 | 3,901 | |
| ②道内求人数 | | | 8,635 | 8,983 | 8,051 | 6,023 | 6,500 | 7,145 | 8,411 | 11,081 | 13,399 | 14,870 |
| | 未充足道内求人数 | | 3,702 | 4,045 | 3,467 | 2,119 | 2,268 | 2,605 | 3,264 | 5,463 | 7,577 | 8,760 |
| ③就職内定者数 | | | 6,149 | 6,151 | 5,979 | 4,742 | 5,039 | 5,320 | 6,048 | 6,500 | 6,820 | 7,244 |
| | 男女別 | 男 | 3,320 | 3,330 | 3,243 | 2,524 | 2,746 | 2,962 | 3,248 | 3,416 | 3,820 | 3,954 |
| | | 女 | 2,829 | 2,821 | 2,736 | 2,218 | 2,293 | 2,358 | 2,800 | 3,084 | 3,000 | 3,290 |
| | 求人別 | 道内 | 4,933 | 4,938 | 4,584 | 3,904 | 4,232 | 4,540 | 5,147 | 5,618 | 5,822 | 6,110 |
| | | 道外 | 1,216 | 1,213 | 1,395 | 838 | 807 | 780 | 901 | 882 | 998 | 1,134 |
| | 就労地別 | 道内 | 5,293 | 5,234 | 4,847 | 4,034 | 4,384 | 4,746 | 5,405 | 5,926 | 6,210 | 6,590 |
| 道外 | | 856 | 917 | 1,132 | 708 | 655 | 574 | 643 | 574 | 610 | 654 | |
| ④未内定者数(①-③) | | | 4,023 | 3,448 | 3,634 | 4,057 | 3,494 | 3,121 | 2,566 | 1,850 | 1,420 | 1,075 |
| 男女別 | 男 | 1,488 | 1,301 | 1,350 | 1,671 | 1,507 | 1,289 | 1,015 | 690 | 541 | 464 | |
| | 女 | 2,535 | 2,147 | 2,284 | 2,386 | 1,987 | 1,832 | 1,551 | 1,160 | 879 | 611 | |
| 希望地別 | 道内 | 3,910 | 3,354 | 3,535 | 3,913 | 3,385 | 3,039 | 2,497 | 1,785 | 1,395 | 1,051 | |
| | 道外 | 113 | 94 | 99 | 144 | 109 | 82 | 69 | 65 | 25 | 24 | |
| ⑤道内求人倍率(②/①) | | | 0.85 | 0.94 | 0.84 | 0.68 | 0.76 | 0.85 | 0.98 | 1.33 | 1.63 | 1.79 |
| ⑥就職内定率(③/①×100) | | | 60.5 | 64.1 | 62.2 | 53.9 | 59.1 | 63.0 | 70.2 | 77.8 | 82.8 | 87.1 |
| 男女別 | 男 | 69.1 | 71.9 | 70.6 | 60.2 | 64.6 | 69.7 | 76.2 | 83.2 | 87.6 | 89.5 | |
| | 女 | 52.7 | 56.8 | 54.5 | 48.2 | 53.6 | 56.3 | 64.4 | 72.7 | 77.3 | 84.3 | |

求職者数・道内求人数・道内求人倍率の推移

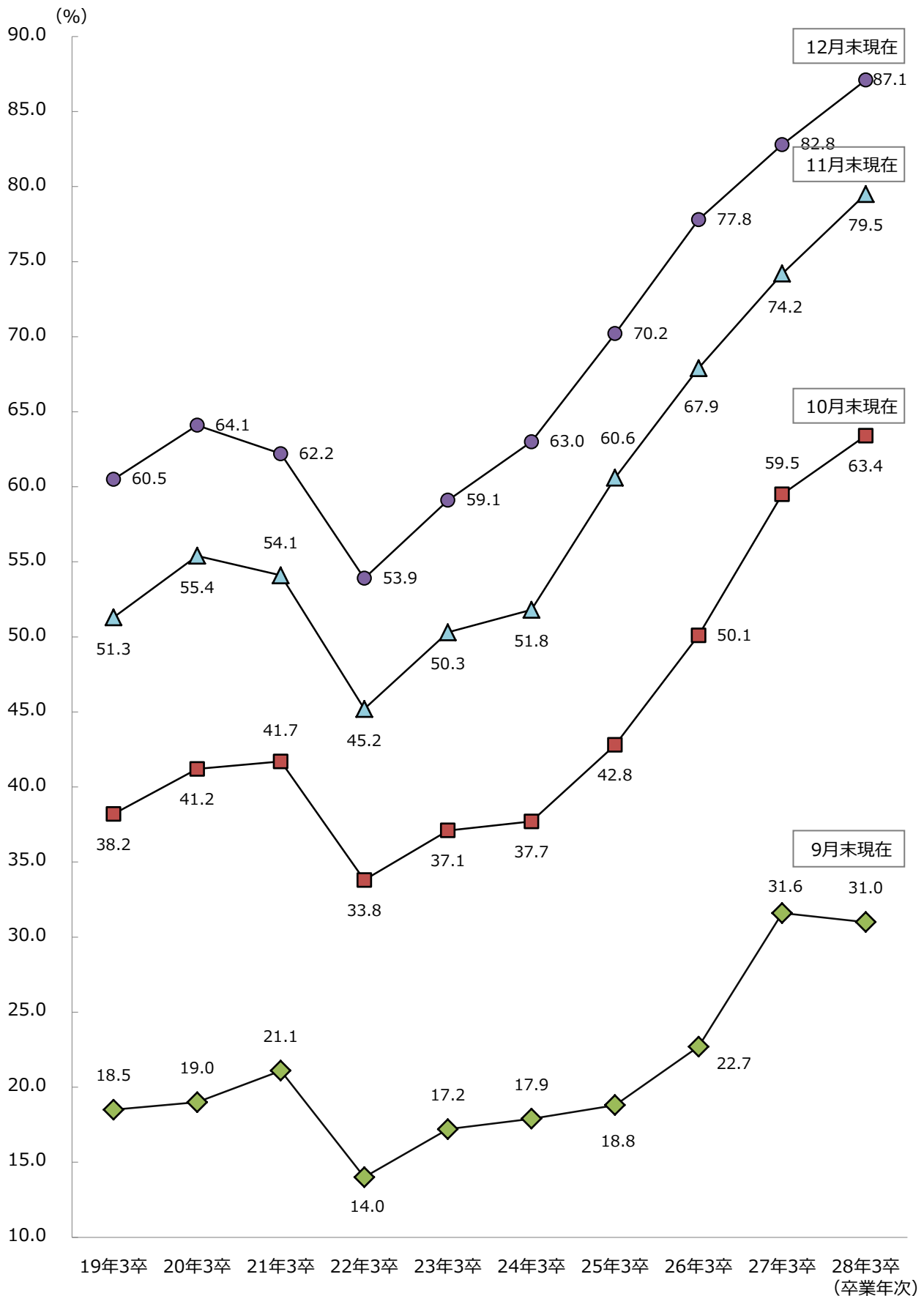


就職内定率の推移



- (注)1. ③就職内定者数の「求人別」は求人を受理した地域別に、「就労地別」は就職内定者が就労予定の地域別に道内・道外へ分かれる。
 2. ④未内定者数の「希望地別」は未内定者が希望する地域別に道内・道外へ分かれる。
 3. 単位：人、%、P（ポイント）

新規高等学校卒業者の就職内定率の推移



平成28年3月新規高等学校卒業生 道内求人・就職内定・道内求人充足状況

厚生労働省北海道労働局

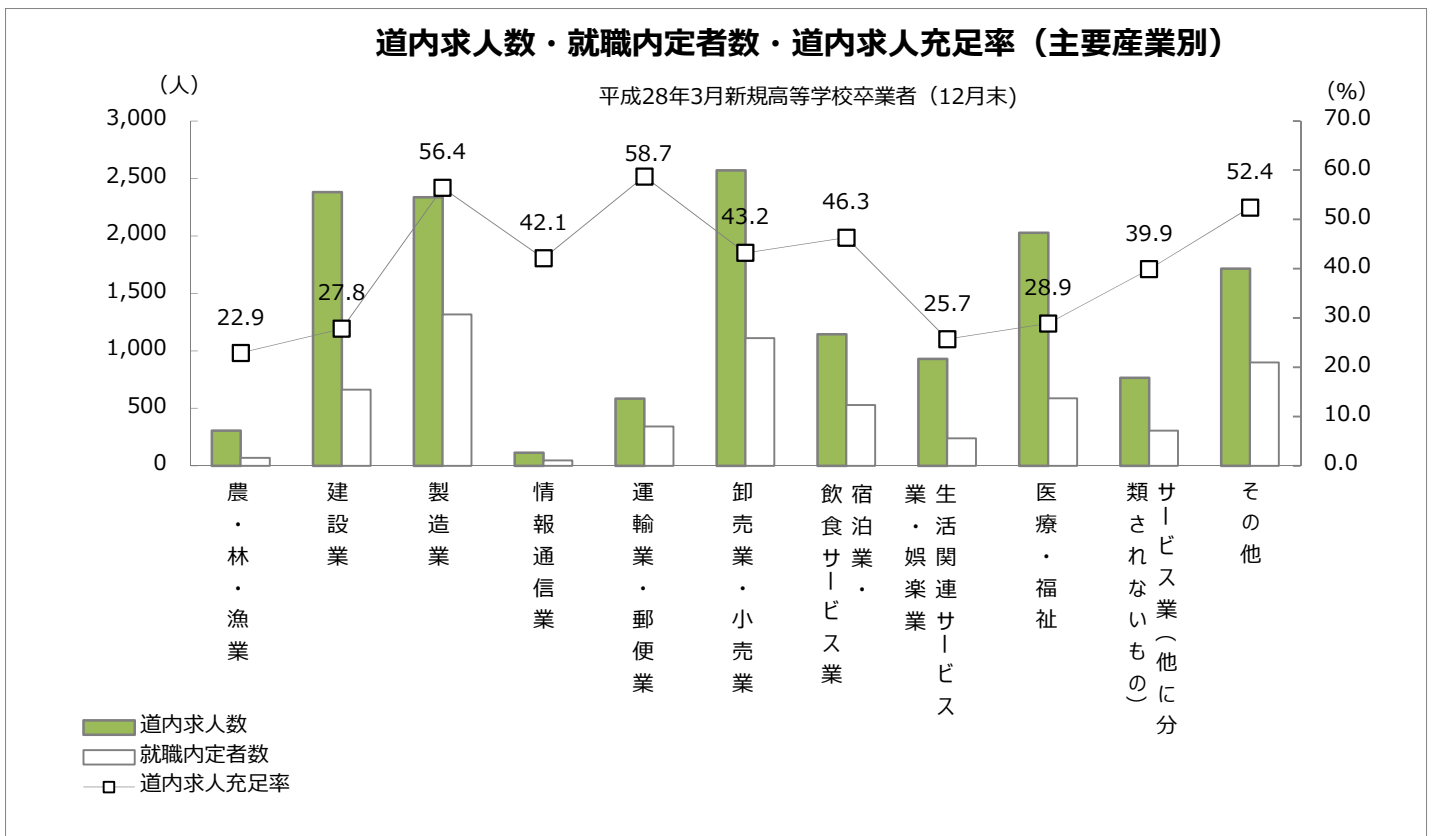
主要産業別 道内求人人数・就職内定者数・道内求人充足率

(各年12月末現在)

| 項目 | ①道内求人人数 | | | ②就職内定者数(求人別 道内) | | | ③道内求人充足率(②/①×100) | | |
|-------------------|---------|--------|--------|-----------------|--------|--------|-------------------|--------|--------|
| | 28年3月卒 | 27年3月卒 | 対前年同月比 | 28年3月卒 | 27年3月卒 | 対前年同月比 | 28年3月卒 | 27年3月卒 | 対前年同月差 |
| 産業別 | | | | | | | | | |
| 合計 | 14,870 | 13,399 | 11.0 | 6,110 | 5,822 | 4.9 | 41.1 | 43.5 | △ 2.4 |
| 農, 林, 漁業 | 306 | 235 | 30.2 | 70 | 64 | 9.4 | 22.9 | 27.2 | △ 4.3 |
| 建設業 | 2,381 | 2,152 | 10.6 | 662 | 693 | △ 4.5 | 27.8 | 32.2 | △ 4.4 |
| 製造業 | 2,336 | 2,307 | 1.3 | 1,318 | 1,252 | 5.3 | 56.4 | 54.3 | 2.1 |
| 情報通信業 | 114 | 128 | △ 10.9 | 48 | 36 | 33.3 | 42.1 | 28.1 | 14.0 |
| 運輸業, 郵便業 | 583 | 616 | △ 5.4 | 342 | 306 | 11.8 | 58.7 | 49.7 | 9.0 |
| 卸売業, 小売業 | 2,569 | 2,219 | 15.8 | 1,111 | 1,063 | 4.5 | 43.2 | 47.9 | △ 4.7 |
| 宿泊業, 飲食サービス業 | 1,143 | 952 | 20.1 | 529 | 437 | 21.1 | 46.3 | 45.9 | 0.4 |
| 生活関連サービス業, 娯楽業 | 929 | 799 | 16.3 | 239 | 240 | △ 0.4 | 25.7 | 30.0 | △ 4.3 |
| 医療, 福祉 | 2,027 | 1,854 | 9.3 | 586 | 585 | 0.2 | 28.9 | 31.6 | △ 2.7 |
| サービス業(他に分類されないもの) | 766 | 793 | △ 3.4 | 306 | 307 | △ 0.3 | 39.9 | 38.7 | 1.2 |
| その他 | 1,716 | 1,344 | 27.7 | 899 | 839 | 7.2 | 52.4 | 62.4 | △ 10.0 |

(注) 1.単位: 人、%

2.就職内定者数(求人別 道内)は道内の安定所で受理した求人に応じた求人に就職内定した者の数。



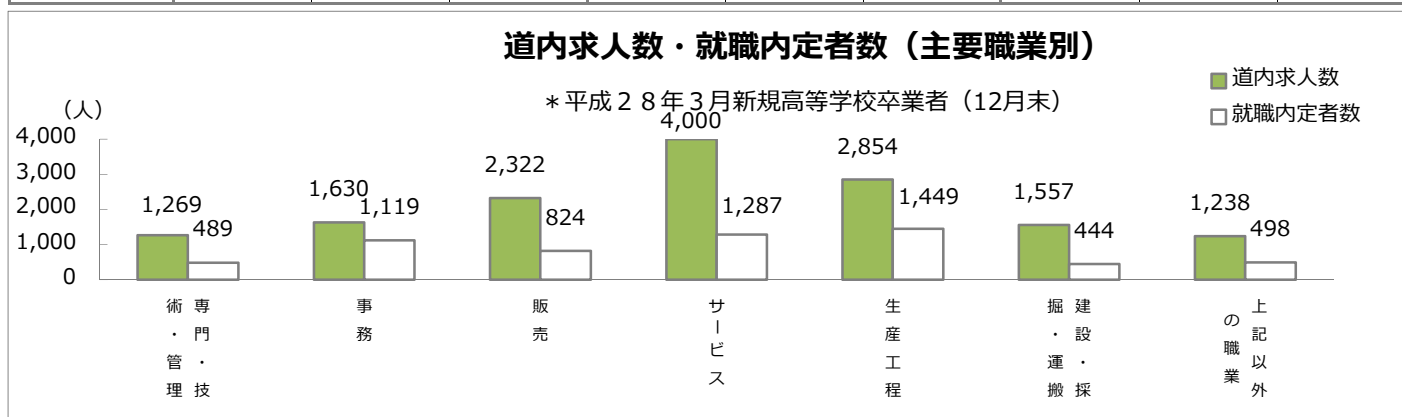
平成28年3月新規高等学校卒業生 道内求人・就職内定・道内求人充足状況

厚生労働省北海道労働局

主要職業別 道内求人人数・就職内定者数・道内求人充足率

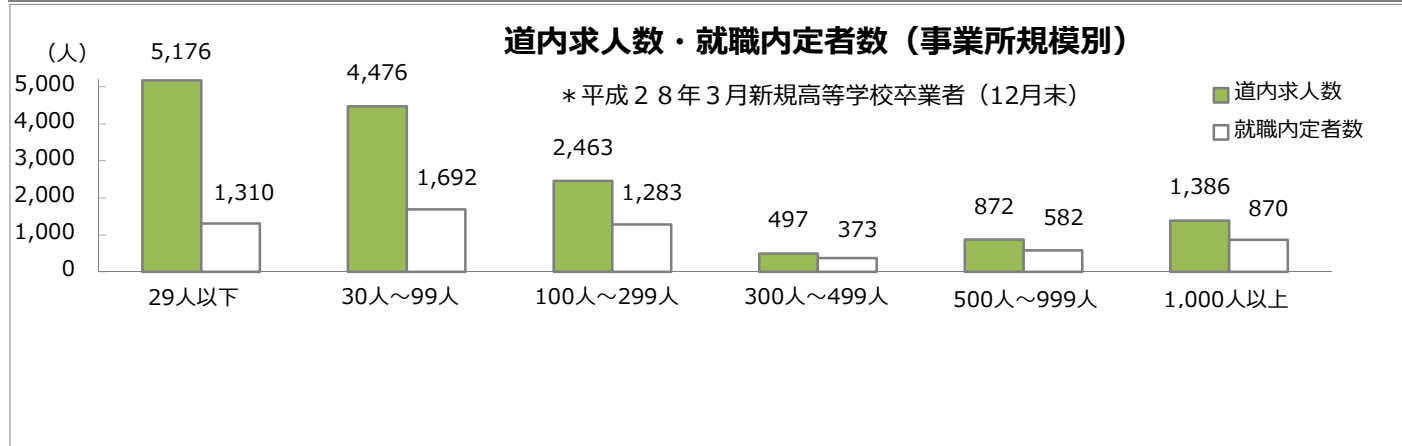
(各年12月末現在)

| 項目 | ①道内求人人数 | | | ②就職内定者数(求人別 道内) | | | ③道内求人充足率(②/①×100) | | |
|----------|---------|--------|--------|-----------------|--------|--------|-------------------|--------|--------|
| | 28年3月卒 | 27年3月卒 | 対前年同月比 | 28年3月卒 | 27年3月卒 | 対前年同月比 | 28年3月卒 | 27年3月卒 | 対前年同月差 |
| 合計 | 14,870 | 13,399 | 11.0 | 6,110 | 5,822 | 4.9 | 41.1 | 43.5 | △ 2.4 |
| 専門・技術・管理 | 1,269 | 1,238 | 2.5 | 489 | 523 | △ 6.5 | 38.5 | 42.2 | △ 3.7 |
| 事務 | 1,630 | 1,567 | 4.0 | 1,119 | 1,098 | 1.9 | 68.7 | 70.1 | △ 1.4 |
| 販売 | 2,322 | 1,694 | 37.1 | 824 | 720 | 14.4 | 35.5 | 42.5 | △ 7.0 |
| サービス | 4,000 | 3,595 | 11.3 | 1,287 | 1,250 | 3.0 | 32.2 | 34.8 | △ 2.6 |
| 生産工程 | 2,854 | 2,755 | 3.6 | 1,449 | 1,391 | 4.2 | 50.8 | 50.5 | 0.3 |
| 建設・採掘・運搬 | 1,557 | 1,432 | 8.7 | 444 | 390 | 13.8 | 28.5 | 27.2 | 1.3 |
| 上記以外の職業 | 1,238 | 1,118 | 10.7 | 498 | 450 | 10.7 | 40.2 | 40.3 | △ 0.1 |



事業所規模別 道内求人人数・就職内定者数・道内求人充足率

| 項目 | ①道内求人人数 | | | ②就職内定者数(求人別 道内) | | | ③道内求人充足率(②/①×100) | | |
|----------|---------|--------|--------|-----------------|--------|--------|-------------------|--------|--------|
| | 28年3月卒 | 27年3月卒 | 対前年同月比 | 28年3月卒 | 27年3月卒 | 対前年同月比 | 28年3月卒 | 27年3月卒 | 対前年同月差 |
| 合計 | 14,870 | 13,399 | 11.0 | 6,110 | 5,822 | 4.9 | 41.1 | 43.5 | △ 2.4 |
| 29人以下 | 5,176 | 4,721 | 9.6 | 1,310 | 1,298 | 0.9 | 25.3 | 27.5 | △ 2.2 |
| 30～99人 | 4,476 | 4,142 | 8.1 | 1,692 | 1,782 | △ 5.1 | 37.8 | 43.0 | △ 5.2 |
| 100～299人 | 2,463 | 2,172 | 13.4 | 1,283 | 1,090 | 17.7 | 52.1 | 50.2 | 1.9 |
| 300～499人 | 497 | 542 | △ 8.3 | 373 | 342 | 9.1 | 75.1 | 63.1 | 12.0 |
| 500～999人 | 872 | 628 | 38.9 | 582 | 471 | 23.6 | 66.7 | 75.0 | △ 8.3 |
| 1,000人以上 | 1,386 | 1,194 | 16.1 | 870 | 839 | 3.7 | 62.8 | 70.3 | △ 7.5 |



(注) 1.単位:人、%

2.就職内定者数(求人別 道内)は道内の安定所で受理した求人に就職内定した者の数。

平成28年3月新規高等学校卒業生 ハローワーク別 求職者数・道内求人数・道内求人倍率

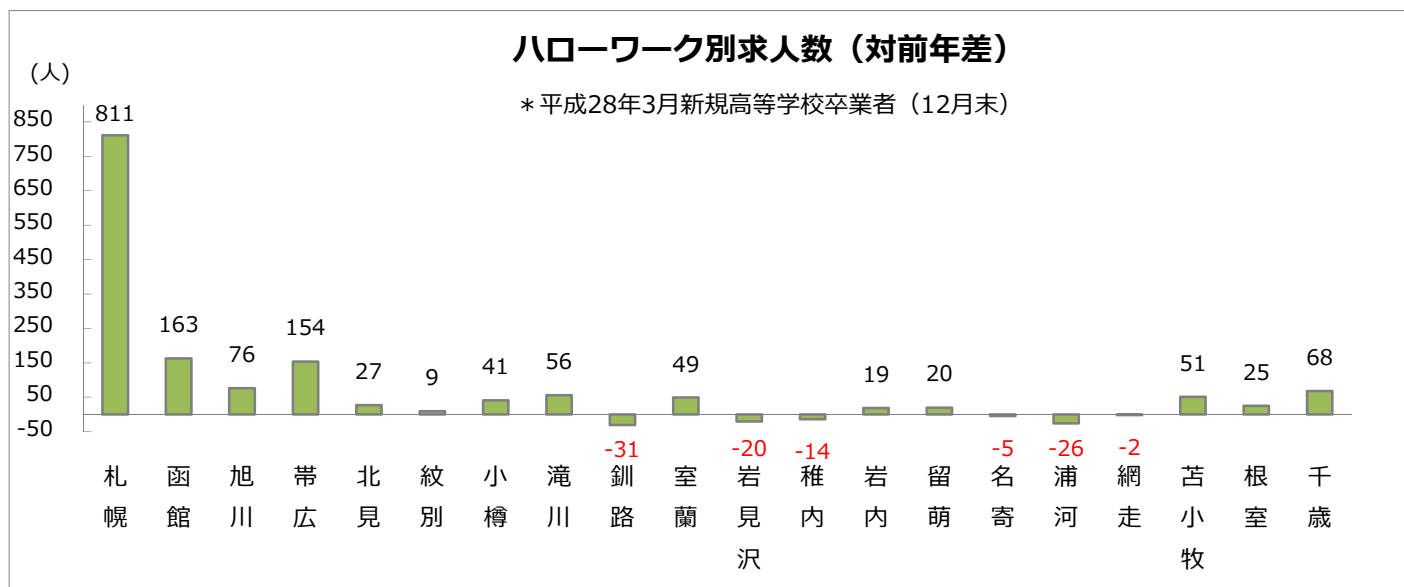
厚生労働省北海道労働局

(各年12月末現在)

| 項目 ハローワーク | 求 職 者 数 | | | | | | | | | 道内求人数 | | | 道内求人倍率 | | |
|--------------|---------|-------|-------|--------|-------|-------|--------|--------|--------|--------|--------|--------|--------|--------|--------|
| | 28年3月卒 | | | 27年3月卒 | | | 対前年同月比 | | | 28年3月卒 | 27年3月卒 | 対前年同月比 | 28年3月卒 | 27年3月卒 | 対前年同月差 |
| | 計 | 男 | 女 | 計 | 男 | 女 | 計 | 男 | 女 | | | | | | |
| 全道計 | 8,319 | 4,418 | 3,901 | 8,240 | 4,361 | 3,879 | 1.0 | 1.3 | 0.6 | 14,870 | 13,399 | 11.0 | 1.79 | 1.63 | 0.16 |
| 札幌 | 1,662 | 884 | 778 | 1,626 | 832 | 794 | 2.2 | 6.3 | △ 2.0 | 5,474 | 4,663 | 17.4 | 3.29 | 2.87 | 0.42 |
| 函館 | 979 | 518 | 461 | 945 | 483 | 462 | 3.6 | 7.2 | △ 0.2 | 1,084 | 921 | 17.7 | 1.11 | 0.97 | 0.14 |
| 旭川 | 797 | 430 | 367 | 779 | 436 | 343 | 2.3 | △ 1.4 | 7.0 | 1,235 | 1,159 | 6.6 | 1.55 | 1.49 | 0.06 |
| 帯広 | 801 | 366 | 435 | 798 | 373 | 425 | 0.4 | △ 1.9 | 2.4 | 1,441 | 1,287 | 12.0 | 1.80 | 1.61 | 0.19 |
| 北見 | 361 | 183 | 178 | 363 | 192 | 171 | △ 0.6 | △ 4.7 | 4.1 | 486 | 459 | 5.9 | 1.35 | 1.26 | 0.09 |
| 紋別 | 79 | 44 | 35 | 69 | 41 | 28 | 14.5 | 7.3 | 25.0 | 108 | 99 | 9.1 | 1.37 | 1.43 | △ 0.06 |
| 小樽 | 374 | 226 | 148 | 315 | 205 | 110 | 18.7 | 10.2 | 34.5 | 352 | 311 | 13.2 | 0.94 | 0.99 | △ 0.05 |
| 滝川 | 290 | 163 | 127 | 283 | 155 | 128 | 2.5 | 5.2 | △ 0.8 | 397 | 341 | 16.4 | 1.37 | 1.20 | 0.17 |
| 釧路 | 551 | 292 | 259 | 558 | 308 | 250 | △ 1.3 | △ 5.2 | 3.6 | 734 | 765 | △ 4.1 | 1.33 | 1.37 | △ 0.04 |
| 室蘭 | 378 | 216 | 162 | 399 | 230 | 169 | △ 5.3 | △ 6.1 | △ 4.1 | 598 | 549 | 8.9 | 1.58 | 1.38 | 0.20 |
| 岩見沢 | 239 | 126 | 113 | 231 | 120 | 111 | 3.5 | 5.0 | 1.8 | 245 | 265 | △ 7.5 | 1.03 | 1.15 | △ 0.12 |
| 稚内 | 106 | 56 | 50 | 104 | 60 | 44 | 1.9 | △ 6.7 | 13.6 | 201 | 215 | △ 6.5 | 1.90 | 2.07 | △ 0.17 |
| 岩内 | 128 | 73 | 55 | 151 | 74 | 77 | △ 15.2 | △ 1.4 | △ 28.6 | 223 | 204 | 9.3 | 1.74 | 1.35 | 0.39 |
| 留萌 | 103 | 51 | 52 | 93 | 49 | 44 | 10.8 | 4.1 | 18.2 | 131 | 111 | 18.0 | 1.27 | 1.19 | 0.08 |
| 名寄 | 171 | 91 | 80 | 178 | 86 | 92 | △ 3.9 | 5.8 | △ 13.0 | 216 | 221 | △ 2.3 | 1.26 | 1.24 | 0.02 |
| 浦河 | 128 | 56 | 72 | 154 | 72 | 82 | △ 16.9 | △ 22.2 | △ 12.2 | 154 | 180 | △ 14.4 | 1.20 | 1.17 | 0.03 |
| 網走 | 104 | 52 | 52 | 119 | 48 | 71 | △ 12.6 | 8.3 | △ 26.8 | 242 | 244 | △ 0.8 | 2.33 | 2.05 | 0.28 |
| 苫小牧 | 657 | 392 | 265 | 631 | 369 | 262 | 4.1 | 6.2 | 1.1 | 718 | 667 | 7.6 | 1.09 | 1.06 | 0.03 |
| 根室 | 196 | 94 | 102 | 216 | 117 | 99 | △ 9.3 | △ 19.7 | 3.0 | 367 | 342 | 7.3 | 1.87 | 1.58 | 0.29 |
| 千歳 | 215 | 105 | 110 | 228 | 111 | 117 | △ 5.7 | △ 5.4 | △ 6.0 | 464 | 396 | 17.2 | 2.16 | 1.74 | 0.42 |

(注) 1.ハローワーク「札幌」については、ハローワーク札幌・札幌東・札幌北の合計

2.単位：人、%、ポイント



平成28年3月新規高等学校卒業生 ハローワーク別 就職内定状況

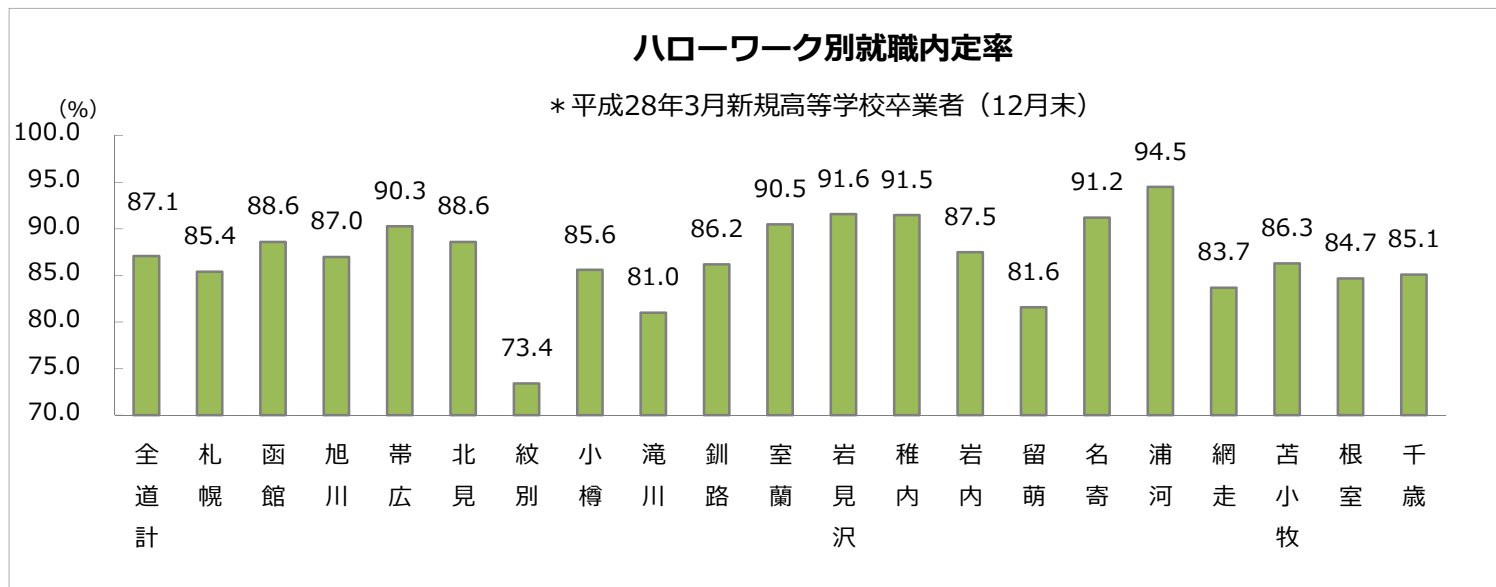
厚生労働省北海道労働局

(各年12月末現在)

| 項目 | 就職内定者数 | | | | | | | | | 就職内定率 | | | | | | | | |
|---------------|--------|-------|-------|--------|-------|-------|--------|--------|--------|--------|------|------|--------|------|------|--------|-------|-------|
| | 28年3月卒 | | | 27年3月卒 | | | 対前年同月比 | | | 28年3月卒 | | | 27年3月卒 | | | 対前年同月差 | | |
| | 計 | 男 | 女 | 計 | 男 | 女 | 計 | 男 | 女 | 計 | 男 | 女 | 計 | 男 | 女 | 計 | 男 | 女 |
| ハローワーク 全道計 | 7,244 | 3,954 | 3,290 | 6,820 | 3,820 | 3,000 | 6.2 | 3.5 | 9.7 | 87.1 | 89.5 | 84.3 | 82.8 | 87.6 | 77.3 | 4.3 | 1.9 | 7.0 |
| 札幌 | 1,419 | 774 | 645 | 1,286 | 692 | 594 | 10.3 | 11.8 | 8.6 | 85.4 | 87.6 | 82.9 | 79.1 | 83.2 | 74.8 | 6.3 | 4.4 | 8.1 |
| 函館 | 867 | 472 | 395 | 806 | 422 | 384 | 7.6 | 11.8 | 2.9 | 88.6 | 91.1 | 85.7 | 85.3 | 87.4 | 83.1 | 3.3 | 3.7 | 2.6 |
| 旭川 | 693 | 395 | 298 | 649 | 393 | 256 | 6.8 | 0.5 | 16.4 | 87.0 | 91.9 | 81.2 | 83.3 | 90.1 | 74.6 | 3.7 | 1.8 | 6.6 |
| 帯広 | 723 | 328 | 395 | 685 | 334 | 351 | 5.5 | △ 1.8 | 12.5 | 90.3 | 89.6 | 90.8 | 85.8 | 89.5 | 82.6 | 4.5 | 0.1 | 8.2 |
| 北見 | 320 | 161 | 159 | 310 | 170 | 140 | 3.2 | △ 5.3 | 13.6 | 88.6 | 88.0 | 89.3 | 85.4 | 88.5 | 81.9 | 3.2 | △ 0.5 | 7.4 |
| 紋別 | 58 | 28 | 30 | 55 | 30 | 25 | 5.5 | △ 6.7 | 20.0 | 73.4 | 63.6 | 85.7 | 79.7 | 73.2 | 89.3 | △ 6.3 | △ 9.6 | △ 3.6 |
| 小樽 | 320 | 205 | 115 | 269 | 190 | 79 | 19.0 | 7.9 | 45.6 | 85.6 | 90.7 | 77.7 | 85.4 | 92.7 | 71.8 | 0.2 | △ 2.0 | 5.9 |
| 滝川 | 235 | 139 | 96 | 232 | 135 | 97 | 1.3 | 3.0 | △ 1.0 | 81.0 | 85.3 | 75.6 | 82.0 | 87.1 | 75.8 | △ 1.0 | △ 1.8 | △ 0.2 |
| 釧路 | 475 | 266 | 209 | 439 | 262 | 177 | 8.2 | 1.5 | 18.1 | 86.2 | 91.1 | 80.7 | 78.7 | 85.1 | 70.8 | 7.5 | 6.0 | 9.9 |
| 室蘭 | 342 | 199 | 143 | 350 | 211 | 139 | △ 2.3 | △ 5.7 | 2.9 | 90.5 | 92.1 | 88.3 | 87.7 | 91.7 | 82.2 | 2.8 | 0.4 | 6.1 |
| 岩見沢 | 219 | 116 | 103 | 185 | 106 | 79 | 18.4 | 9.4 | 30.4 | 91.6 | 92.1 | 91.2 | 80.1 | 88.3 | 71.2 | 11.5 | 3.8 | 20.0 |
| 稚内 | 97 | 53 | 44 | 96 | 55 | 41 | 1.0 | △ 3.6 | 7.3 | 91.5 | 94.6 | 88.0 | 92.3 | 91.7 | 93.2 | △ 0.8 | 2.9 | △ 5.2 |
| 岩内 | 112 | 67 | 45 | 119 | 59 | 60 | △ 5.9 | 13.6 | △ 25.0 | 87.5 | 91.8 | 81.8 | 78.8 | 79.7 | 77.9 | 8.7 | 12.1 | 3.9 |
| 留萌 | 84 | 42 | 42 | 76 | 41 | 35 | 10.5 | 2.4 | 20.0 | 81.6 | 82.4 | 80.8 | 81.7 | 83.7 | 79.5 | △ 0.1 | △ 1.3 | 1.3 |
| 名寄 | 156 | 84 | 72 | 157 | 77 | 80 | △ 0.6 | 9.1 | △ 10.0 | 91.2 | 92.3 | 90.0 | 88.2 | 89.5 | 87.0 | 3.0 | 2.8 | 3.0 |
| 浦河 | 121 | 54 | 67 | 133 | 62 | 71 | △ 9.0 | △ 12.9 | △ 5.6 | 94.5 | 96.4 | 93.1 | 86.4 | 86.1 | 86.6 | 8.1 | 10.3 | 6.5 |
| 網走 | 87 | 40 | 47 | 95 | 41 | 54 | △ 8.4 | △ 2.4 | △ 13.0 | 83.7 | 76.9 | 90.4 | 79.8 | 85.4 | 76.1 | 3.9 | △ 8.5 | 14.3 |
| 苫小牧 | 567 | 362 | 205 | 512 | 347 | 165 | 10.7 | 4.3 | 24.2 | 86.3 | 92.3 | 77.4 | 81.1 | 94.0 | 63.0 | 5.2 | △ 1.7 | 14.4 |
| 根室 | 166 | 78 | 88 | 179 | 98 | 81 | △ 7.3 | △ 20.4 | 8.6 | 84.7 | 83.0 | 86.3 | 82.9 | 83.8 | 81.8 | 1.8 | △ 0.8 | 4.5 |
| 千歳 | 183 | 91 | 92 | 187 | 95 | 92 | △ 2.1 | △ 4.2 | 0.0 | 85.1 | 86.7 | 83.6 | 82.0 | 85.6 | 78.6 | 3.1 | 1.1 | 5.0 |

(注) 1.ハローワーク「札幌」については、ハローワーク札幌・札幌東・札幌北の合計

2.単位：人、%、ポイント



(参考)

平成28年3月新規中学校卒業者の職業紹介状況

厚生労働省北海道労働局

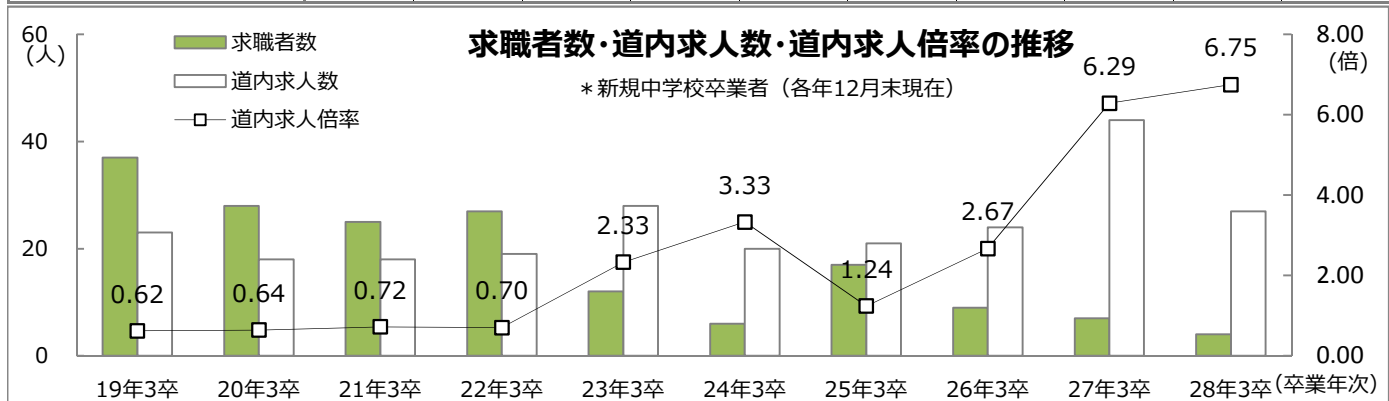
(各年12月末現在)

| | 28年3月卒 | | | 27年3月卒 | | | 対前年同月比 | | |
|-----------------|--------|--------|--------|--------|--------|--------|--------|--------|---------|
| | 計 | 男 | 女 | 計 | 男 | 女 | 計 | 男 | 女 |
| ①卒業予定者数 | 45,104 | 22,972 | 22,132 | 46,201 | 23,609 | 22,592 | △ 2.4 | △ 2.7 | △ 2.0 |
| ②求職者数 | 4 | 4 | 0 | 7 | 7 | 0 | △ 42.9 | △ 42.9 | - |
| ③道内求人数 | 27 | | | 44 | | | △ 38.6 | | |
| 未充足道内求人数 | 27 | | | 44 | | | △ 38.6 | | |
| ④就職内定者数 | 0 | 0 | 0 | 0 | 0 | 0 | - | - | - |
| 求人別 | 道内 | | 0 | 道内 | | 0 | 道内 | | - |
| 求人別 | 道外 | | 0 | 道外 | | 0 | 道外 | | - |
| ⑤未内定者数 | 4 | 4 | 0 | 7 | 7 | 0 | △ 42.9 | △ 42.9 | - |
| 希望地別 | 道内 | | 4 | 道内 | | 2 | 道内 | | 100.0 |
| 希望地別 | 道外 | | 0 | 道外 | | 5 | 道外 | | △ 100.0 |
| ⑥道内求人倍率 (③/②) | 6.75 | | | 6.29 | | | p0.46 | | |
| ⑦就職内定率(④/②×100) | 0.0 | 0.0 | - | 0.0 | 0.0 | - | p0.0 | p0.0 | - |

新規中学校卒業者の職業紹介状況の年度別推移

(各年12月末現在)

| | 19年3卒 | 20年3卒 | 21年3卒 | 22年3卒 | 23年3卒 | 24年3卒 | 25年3卒 | 26年3卒 | 27年3卒 | 28年3卒 | |
|-----------------|-------|-------|-------|-------|-------|-------|-------|-------|-------|-------|--|
| ①求職者数 | 37 | 28 | 25 | 27 | 12 | 6 | 17 | 9 | 7 | 4 | |
| ②道内求人数 | 23 | 18 | 18 | 19 | 28 | 20 | 21 | 24 | 44 | 27 | |
| 未充足道内求人数 | 23 | 18 | 18 | 16 | 28 | 20 | 21 | 24 | 44 | 27 | |
| ③就職内定者数 | 0 | 0 | 0 | 3 | 0 | 0 | 0 | 0 | 0 | 0 | |
| 求人別 | 道内 | | 0 | 道内 | | 3 | 道内 | | 0 | 道内 | |
| 求人別 | 道外 | | 0 | 道外 | | 0 | 道外 | | 0 | 道外 | |
| ④未内定者数 | 37 | 28 | 25 | 24 | 12 | 6 | 17 | 9 | 7 | 4 | |
| 希望地別 | 道内 | | 34 | 道内 | | 23 | 道内 | | 9 | 道内 | |
| 希望地別 | 道外 | | 3 | 道外 | | 1 | 道外 | | 0 | 道外 | |
| ⑤道内求人倍率 (②/①) | 0.62 | 0.64 | 0.72 | 0.70 | 2.33 | 3.33 | 1.24 | 2.67 | 6.29 | 6.75 | |
| ⑥就職内定率(③/①×100) | 0.0 | 0.0 | 0.0 | 11.1 | 0.0 | 0.0 | 0.0 | 0.0 | 0.0 | 0.0 | |



(注) 1. 単位：人、%、P (ポイント)

2. 卒業予定者数は各卒業年前年の5月15日現在。

3. 就職内定者数の「求人別」は求人を受理した地域別に道内・道外へ分かれる。

4. 未内定者数の「希望地別」は未内定者が希望する就労地域別に道内・道外へ分かれる。

5. 平成28年3月新規中学校卒業者に係る選考開始・採用内定開始期日は平成27年12月1日である。

Topics !

平成28年1月27日
厚生労働省北海道労働局

平成28年3月新規学校卒業予定者の就職面接会について

ハローワークでは、平成28年3月卒業予定の学生・生徒のみなさまを対象とした就職面接会を、2月2日（火）に札幌で、2月9日（火）に函館でそれぞれ下記のとおり開催します。

札幌

日時 平成28年2月2日（火）
 高校の部 10:00～12:30
 大学等の部 13:30～16:00
場所 札幌パークホテル
 （札幌市中央区南10条西3丁目）

対象者

- ①平成28年3月高校卒業予定者
 - ②平成28年3月大学、短大、高等専門学校、専修学校、職業能力開発校卒業予定者及び既卒者
- 参加企業** 100社（予定）

函館

日時 平成28年2月9日（火）
 13:00～16:30
場所 ロワジュールホテル函館
 （函館市若松町14-10）

対象者

- ①平成28年3月高校卒業予定者
 - ②平成28年3月大学、短大、高等専門学校、専修学校、職業能力開発校卒業予定者及び既卒者
- 参加企業** 25社（予定）

厚生労働省 北海道労働局 北海道 委託「平成27年度 北海道における企業就職と雇用確保の一環的実施事業」
 主催：厚生労働省北海道労働局 北海道 札幌市中央区ハローワーク 共催：札幌市 運営：株式会社マイナビ

新規学校卒業者 就職面接会

就職へGo!
じぶんの扉を
ノックしよう!

市内を
勤務地とする企業等
100社
参加予定

履歴書
必要
面接申込書
不要

入退場
自由

予約
不要

参加企業の確認や、
詳しい情報は
<http://jobinfo.nippon.go.jp/2015/hiro-sai/>
平成28年1月12日公開いたします。

「新規学校卒業者就職面接会」の対策をしたい方、就職活動についてもっと知りたい方は是非をご覧ください

| | | |
|------------|---|---|
| 日時 | 平成28年 2月2日(火) | 10:00～12:30 12:30～13:30 13:30～16:00 |
| 会場 | 札幌パークホテル 地下2階「パークプラザ」 | 札幌市中央区南10条西3丁目 地下2階南10条西3丁目 札幌市役所1分 |
| 対象者 | ①平成28年3月 新規高等学校卒業生 ②平成28年3月 新規大学(院)、短期大学、高等専門学校、専修学校、職業能力開発校卒業予定者及び既卒者 | |
| 内容 | ○参加学生等と企業人事担当者との直接面接選考 ○ハローワークによる就職相談コーナー/ジョブカフェによる面接コーナー | |

お問い合わせ/札幌市中央区南10条西3丁目 三井生命札幌ビル4階 TEL 011-233-0222

厚生労働省 北海道労働局委託「年度後半における集中的な就職面接会開催事業」

就活 MEETING

高校・大学生等就職面接会

本気就活

なりたい自分 見つける1日 **25社** (予定)
 正社員求人提出企業等

詳しい参加企業情報は2016年1月26日毎月、HPにアップいたします。【就活MEETING】

2016年2月9日(火) 13:00～16:30
 (受付時間12:30～15:00)

入場無料 事前申込不要 入退場自由 履歴書必要

【参加対象者】平成28年3月高校、大学(院)、短期大学、高等専門学校、専修学校、職業能力開発校等卒業予定者及び既卒者
 【内容】参加学生等と企業人事担当者による直接面接選考

ロワジュールホテル函館(3階 彩海)
 函館市若松町14-10 (JR函館駅より徒歩1分)

お問い合わせ **ハローワーク函館** 函館市新川町26-6 函館地方合同庁舎分庁舎
0138-88-1323
 電話受付時間/8:30～17:15(土・日・祝日、年末年始除く)

携帯・スマホで簡単アクセス!
 届かない場合は西倉敷により異なります。
shinsotsu-mensetsukai.com

主催/厚生労働省北海道労働局・ハローワーク函館 ●運営/ヒューマンアカデミー株式会社