

厚生労働省北海道労働局発表  
平成28年3月25日(金)

担当  
厚生労働省  
北海道労働局職業安定部職業安定課  
課長 鈴木 一史  
課長補佐 佐々木 龍治  
電話 011-709-2311 (内線 3675)

## 平成28年3月新規高等学校卒業者の職業紹介状況(2月末現在)

－就職内定率は96.0%と平成4年3月卒(95.5%)を上回り、統計開始以来の最高値に－

北海道労働局(局長 田中 敏章)は、道内の平成28年3月新規高等学校卒業者の職業紹介状況を調査し、平成28年2月末現在の状況を取りまとめました。

### 調査結果の概要

#### 求職者数 8,180人 \*前年同期に比べ1.6%(131人)増加

・男女別では、男子は4,356人で1.2%(52人)、女子は3,824人で2.1%(79人)の増加となった。

#### 道内求人数 15,210人 \*前年同期に比べ10.7%(1,467人)増加

・地域別では、札幌圏17.4%(824人)、帯広12.7%(166人)、函館17.1%(162人)、など全道20地域のうち、14地域で前年同期を上回った。

・産業別では、卸売業、小売業14.6%(336人)、建設業9.1%(201人)、医療、福祉9.5%(181人)など、多くの産業で前年同期を上回った。

#### 道内求人倍率 1.86倍 \*前年同期に比べ0.15ポイント上昇

・統計開始(昭和61年3月卒)以来、最高値となった。

#### 就職内定者数 7,852人 \*前年同期に比べ4.3%(327人)増加

・男女別では、男子は4,221人で3.3%(133人)、女子は3,631人で5.6%(194人)の増加となった。

・地域別では、札幌圏6.3%(90人)、函館8.2%(72人)、小樽18.9%(56人)、など全道20地域のうち、12地域で前年同期を上回った。

#### 就職内定率 96.0% \*前年同期に比べ2.5ポイント上昇

・男女別では、男子は96.9%で前年同期を1.9ポイント上回り、女子は95.0%で前年同期を3.2ポイント上回った。

#### 未内定者数 328人 \*前年同期に比べ37.4%(196人)減少

・男女別では、男子は135人で△37.5%(81人)、女子は193人で△37.3%(115人)の減少となった。

・未内定者のうち、道内の就職を希望している生徒は316人(男子127人、女子189人)で、96.3%(男子94.1%、女子97.9%)の割合。

### 「未内定就活生への集中支援2016」の実施について

未内定者等が1人でも多く卒業までに内定を得られるよう、1月から3月末までを集中支援期間として、「未内定就活生への集中支援2016」を以下のとおり実施しております。\* [] は2月末現在の実績

・未内定者等に「就職をあきらめさせない」ため、高校から未内定者名簿の提供を受け、学卒ジョブサポーターが電話等によりハローワークへの誘導を行い、担当者制によるきめ細やかな個別支援を実施。

[相談件数] 1,215件 [就職内定者数] 402人

・未内定者の応募機会を確保し、一層の就職促進を図るため、就職面接会を札幌及び函館で2月に開催。

[参加生徒] 83人 [参加事業所] 121社 [求人数] 844人

・生徒が適切な就職活動を行うため、「就職環境の厳しさ」、「正社員とフリーターの違い」、「ハローワークの利用勧奨」などを内容とした啓発文を高校経由で未内定者の保護者に対して配付。

・就職活動の長期化や内定が得られないことによる心理的負担を軽減するため、ケアが必要な生徒に対して、新卒応援ハローワークの臨床心理士による心理的ケアの実施。

(参考) 平成28年3月新規高等学校卒業者に係る求人申込開始及び選考開始・採用内定開始期日

求人申込の受理開始 平成27年6月20日 選考開始・採用内定開始 平成27年9月16日

# 平成28年3月新規高等学校卒業者の職業紹介状況

厚生労働省北海道労働局

(各年2月末現在)

|                 | 28年3月卒             |       |       | 27年3月卒             |       |       | 対前年同月比              |        |        |        |        |
|-----------------|--------------------|-------|-------|--------------------|-------|-------|---------------------|--------|--------|--------|--------|
|                 | 計                  | 男     | 女     | 計                  | 男     | 女     | 計                   | 男      | 女      |        |        |
| ①求職者数           | 8,180              | 4,356 | 3,824 | 8,049              | 4,304 | 3,745 | 1.6                 | 1.2    | 2.1    |        |        |
| ②道内求人数          | 15,210<br>(43)注    |       |       | 13,743<br>(16)注    |       |       | 10.7<br>(168.8)     |        |        |        |        |
| 未充足道内求人数        | 8,533              |       |       | 7,251              |       |       | 17.7                |        |        |        |        |
| ③就職内定者数         | 7,852              | 4,221 | 3,631 | 7,525              | 4,088 | 3,437 | 4.3                 | 3.3    | 5.6    |        |        |
| 求人別             | 道内                 |       | 6,677 | 3,415              | 3,262 | 6,492 | 3,371               | 3,121  | 2.8    | 1.3    | 4.5    |
| 求人別             | 道外                 |       | 1,175 | 806                | 369   | 1,033 | 717                 | 316    | 13.7   | 12.4   | 16.8   |
| 就労地別            | 道内                 |       | 7,184 | 3,646              | 3,538 | 6,906 | 3,567               | 3,339  | 4.0    | 2.2    | 6.0    |
| 就労地別            | 道外                 |       | 668   | 575                | 93    | 619   | 521                 | 98     | 7.9    | 10.4   | △ 5.1  |
| ④未内定者数(①-③)     | 328                | 135   | 193   | 524                | 216   | 308   | △ 37.4              | △ 37.5 | △ 37.3 |        |        |
| 希望地別            | 道内                 |       | 316   | 127                | 189   | 519   | 213                 | 306    | △ 39.1 | △ 40.4 | △ 38.2 |
| 希望地別            | 道外                 |       | 12    | 8                  | 4     | 5     | 3                   | 2      | 140.0  | 166.7  | 100.0  |
| ⑤道内求人倍率(②/①)    | 1.86<br>( 27.00 )注 |       |       | 1.71<br>( 13.97 )注 |       |       | p0.15<br>( p13.03 ) |        |        |        |        |
| ⑥就職内定率(③/①×100) | 96.0               | 96.9  | 95.0  | 93.5               | 95.0  | 91.8  | p2.5                | p1.9   | p3.2   |        |        |

## 平成28年3月新規高等学校卒業者の職業紹介状況の月別推移

|      | 28年3月卒        |       |        |       |        |       | 27年3月卒        |       |        |       |        |       |
|------|---------------|-------|--------|-------|--------|-------|---------------|-------|--------|-------|--------|-------|
|      | 卒業予定者数 50,922 |       |        |       |        |       | 卒業予定者数 51,672 |       |        |       |        |       |
|      | 求職者数          |       | 道内求人数  |       | 就職内定者数 |       | 求職者数          |       | 道内求人数  |       | 就職内定者数 |       |
|      | 対前月差          |       | 対前月差   |       | 対前月差   |       | 対前月差          |       | 対前月差   |       | 対前月差   |       |
| 7月末  | 8,846         |       | 9,924  |       |        |       | 8,891         |       | 8,187  |       |        |       |
| 8月末  | 8,846         | 0     | 11,592 | 1,668 |        |       | 8,880         | △ 11  | 9,579  | 1,392 |        |       |
| 9月末  | 8,434         | △ 412 | 13,050 | 1,458 | 2,615  |       | 8,527         | △ 353 | 11,249 | 1,670 | 2,697  |       |
| 10月末 | 8,521         | 87    | 13,992 | 942   | 5,405  | 2,790 | 8,494         | △ 33  | 12,413 | 1,164 | 5,052  | 2,355 |
| 11月末 | 8,403         | △ 118 | 14,529 | 537   | 6,682  | 1,277 | 8,414         | △ 80  | 13,025 | 612   | 6,244  | 1,192 |
| 12月末 | 8,319         | △ 84  | 14,870 | 341   | 7,244  | 562   | 8,240         | △ 174 | 13,399 | 374   | 6,820  | 576   |
| 1月末  | 8,257         | △ 62  | 15,081 | 211   | 7,556  | 312   | 8,159         | △ 81  | 13,624 | 225   | 7,180  | 360   |
| 2月末  | 8,180         | △ 77  | 15,210 | 129   | 7,852  | 296   | 8,049         | △ 110 | 13,743 | 119   | 7,525  | 345   |
| 3月末  |               |       |        |       |        |       |               |       |        |       |        |       |

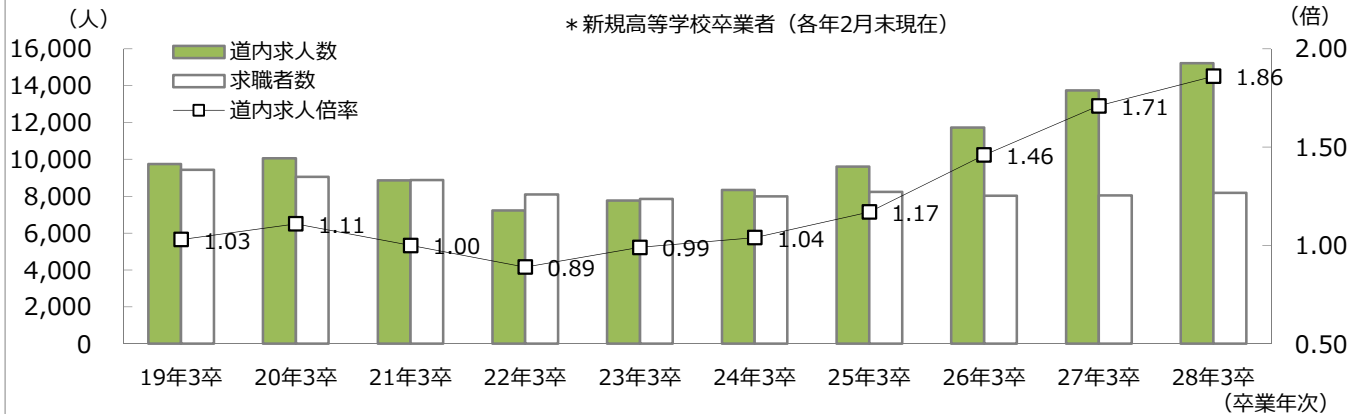
- (注) 1. ②道内求人数の( )内は、派遣・請負求人数を表す。  
 2. ③就職内定者数の「求人別」は求人を受理した地域別に、「就労地別」は就職内定者が就労予定の地域別に道内・道外へ分かれる。  
 3. ④未内定者数の「希望地別」は未内定者が希望する就労地域別に道内・道外へ分かれる。  
 4. ⑤道内求人倍率の( )内は、未充足道内求人数を未内定者数(希望地が道内の者)で除した求人倍率。  
 5. 卒業予定者数は各卒業年前年の5月15日現在。  
 6. 単位：人、%、P(ポイント)

# 新規高等学校卒業者の職業紹介状況の年度別推移

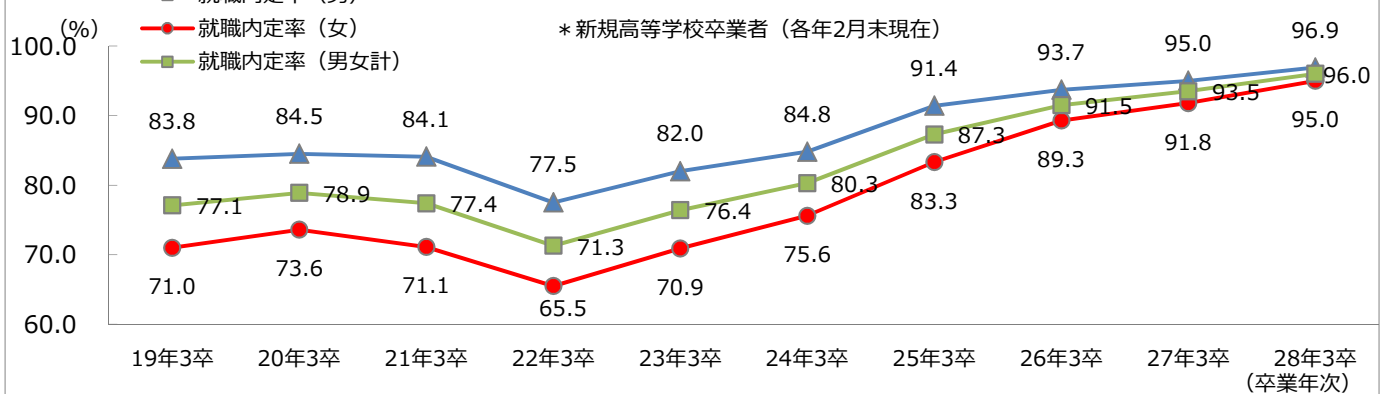
厚生労働省北海道労働局  
(各年2月末現在)

|                 |          |       | 19年3卒 | 20年3卒  | 21年3卒 | 22年3卒 | 23年3卒 | 24年3卒 | 25年3卒 | 26年3卒  | 27年3卒  | 28年3卒  |
|-----------------|----------|-------|-------|--------|-------|-------|-------|-------|-------|--------|--------|--------|
| ①求職者数           |          |       | 9,439 | 9,046  | 8,881 | 8,105 | 7,851 | 7,998 | 8,229 | 8,032  | 8,049  | 8,180  |
|                 | 男女別      | 男     | 4,524 | 4,410  | 4,300 | 3,921 | 3,881 | 4,074 | 4,071 | 4,011  | 4,304  | 4,356  |
| 女               |          | 4,915 | 4,636 | 4,581  | 4,184 | 3,970 | 3,924 | 4,158 | 4,021 | 3,745  | 3,824  |        |
| ②道内求人数          |          |       | 9,742 | 10,064 | 8,867 | 7,236 | 7,760 | 8,339 | 9,605 | 11,736 | 13,743 | 15,210 |
|                 | 未充足道内求人数 |       | 3,731 | 4,204  | 3,422 | 2,328 | 2,590 | 2,744 | 3,365 | 5,298  | 7,251  | 8,533  |
| ③就職内定者数         |          |       | 7,278 | 7,139  | 6,872 | 5,777 | 6,000 | 6,420 | 7,182 | 7,347  | 7,525  | 7,852  |
|                 | 男女別      | 男     | 3,789 | 3,727  | 3,617 | 3,038 | 3,184 | 3,455 | 3,720 | 3,757  | 4,088  | 4,221  |
|                 |          | 女     | 3,489 | 3,412  | 3,255 | 2,739 | 2,816 | 2,965 | 3,462 | 3,590  | 3,437  | 3,631  |
|                 | 求人別      | 道内    | 6,011 | 5,860  | 5,445 | 4,908 | 5,170 | 5,595 | 6,240 | 6,438  | 6,492  | 6,677  |
|                 |          | 道外    | 1,267 | 1,279  | 1,427 | 869   | 830   | 825   | 942   | 909    | 1,033  | 1,175  |
|                 | 就労地別     | 道内    | 6,385 | 6,172  | 5,709 | 5,055 | 5,327 | 5,817 | 6,520 | 6,761  | 6,906  | 7,184  |
| 道外              |          | 893   | 967   | 1,163  | 722   | 673   | 603   | 662   | 586   | 619    | 668    |        |
| ④未内定者数(①-③)     |          |       | 2,161 | 1,907  | 2,009 | 2,328 | 1,851 | 1,578 | 1,047 | 685    | 524    | 328    |
| 男女別             | 男        | 735   | 683   | 683    | 883   | 697   | 619   | 351   | 254   | 216    | 135    |        |
|                 | 女        | 1,426 | 1,224 | 1,326  | 1,445 | 1,154 | 959   | 696   | 431   | 308    | 193    |        |
| 希望地別            | 道内       | 2,097 | 1,864 | 1,956  | 2,247 | 1,812 | 1,525 | 1,017 | 671   | 519    | 316    |        |
|                 | 道外       | 64    | 43    | 53     | 81    | 39    | 53    | 30    | 14    | 5      | 12     |        |
| ⑤道内求人倍率(②/①)    |          |       | 1.03  | 1.11   | 1.00  | 0.89  | 0.99  | 1.04  | 1.17  | 1.46   | 1.71   | 1.86   |
| ⑥就職内定率(③/①×100) |          |       | 77.1  | 78.9   | 77.4  | 71.3  | 76.4  | 80.3  | 87.3  | 91.5   | 93.5   | 96.0   |
| 男女別             | 男        | 83.8  | 84.5  | 84.1   | 77.5  | 82.0  | 84.8  | 91.4  | 93.7  | 95.0   | 96.9   |        |
|                 | 女        | 71.0  | 73.6  | 71.1   | 65.5  | 70.9  | 75.6  | 83.3  | 89.3  | 91.8   | 95.0   |        |

## 求職者数・道内求人数・道内求人倍率の推移

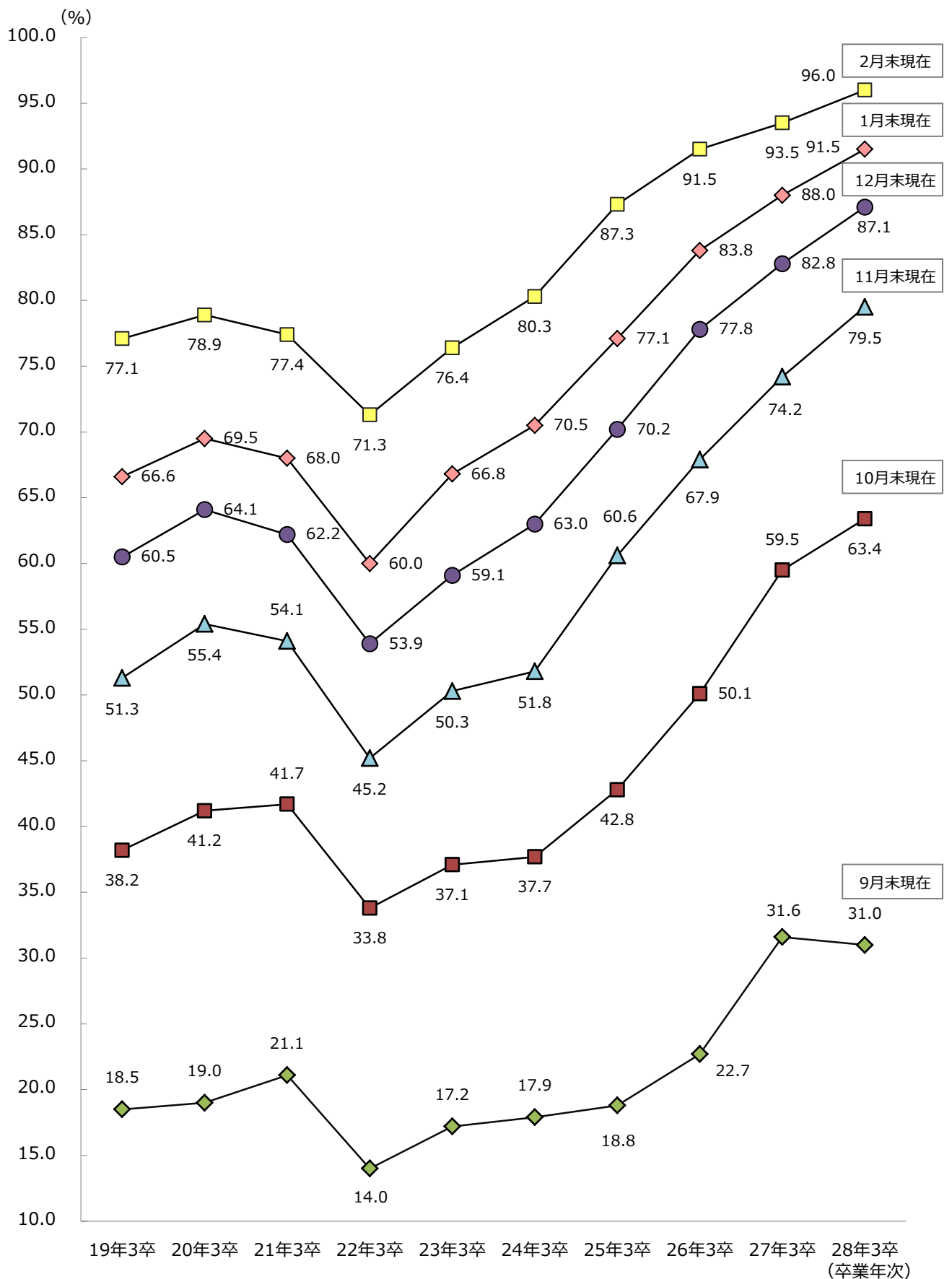


## 就職内定率の推移



- (注)1. ③就職内定者数の「求人別」は求人を受理した地域別に、「就労地別」は就職内定者が就労予定の地域別に道内・道外へ分かれる。  
 2. ④未内定者数の「希望地別」は未内定者が希望する地域別に道内・道外へ分かれる。  
 3. 単位: 人、%、P (ポイント)

## 新規高等学校卒業者の就職内定率の推移



# 平成28年3月新規高等学校卒業生 道内求人・就職内定・道内求人充足状況

厚生労働省北海道労働局

主要産業別 道内求人人数・就職内定者数・道内求人充足率

(各年2月末現在)

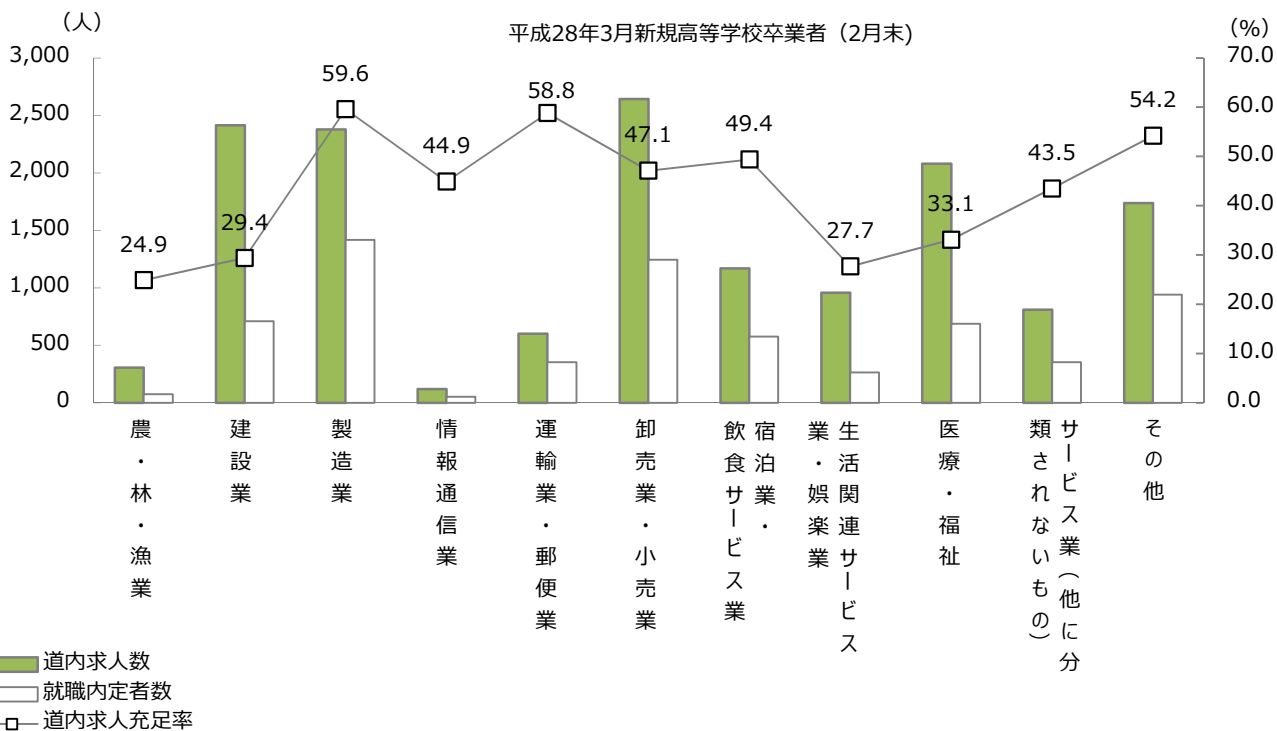
| 項目                | ①道内求人人数 |        |        | ②就職内定者数(求人別 道内) |        |        | ③道内求人充足率(②/①×100) |        |        |
|-------------------|---------|--------|--------|-----------------|--------|--------|-------------------|--------|--------|
|                   | 28年3月卒  | 27年3月卒 | 対前年同月比 | 28年3月卒          | 27年3月卒 | 対前年同月比 | 28年3月卒            | 27年3月卒 | 対前年同月差 |
| 合計                | 15,210  | 13,743 | 10.7   | 6,677           | 6,492  | 2.8    | 43.9              | 47.2   | △ 3.3  |
| 農, 林, 漁業          | 305     | 246    | 24.0   | 76              | 70     | 8.6    | 24.9              | 28.5   | △ 3.6  |
| 建設業               | 2,414   | 2,213  | 9.1    | 710             | 740    | △ 4.1  | 29.4              | 33.4   | △ 4.0  |
| 製造業               | 2,378   | 2,329  | 2.1    | 1,417           | 1,368  | 3.6    | 59.6              | 58.7   | 0.9    |
| 情報通信業             | 118     | 129    | △ 8.5  | 53              | 49     | 8.2    | 44.9              | 38.0   | 6.9    |
| 運輸業, 郵便業          | 602     | 642    | △ 6.2  | 354             | 329    | 7.6    | 58.8              | 51.2   | 7.6    |
| 卸売業, 小売業          | 2,642   | 2,306  | 14.6   | 1,244           | 1,205  | 3.2    | 47.1              | 52.3   | △ 5.2  |
| 宿泊業, 飲食サービス業      | 1,169   | 991    | 18.0   | 577             | 509    | 13.4   | 49.4              | 51.4   | △ 2.0  |
| 生活関連サービス業, 娯楽業    | 957     | 803    | 19.2   | 265             | 274    | △ 3.3  | 27.7              | 34.1   | △ 6.4  |
| 医療, 福祉            | 2,080   | 1,899  | 9.5    | 688             | 715    | △ 3.8  | 33.1              | 37.7   | △ 4.6  |
| サービス業(他に分類されないもの) | 809     | 804    | 0.6    | 352             | 351    | 0.3    | 43.5              | 43.7   | △ 0.2  |
| その他               | 1,736   | 1,381  | 25.7   | 941             | 882    | 6.7    | 54.2              | 63.9   | △ 9.7  |

(注) 1.単位: 人、%

2.就職内定者数(求人別 道内)は道内の安定所で受理した求人に応じた求人に就職内定した者の数。

## 道内求人人数・就職内定者数・道内求人充足率(主要産業別)

平成28年3月新規高等学校卒業生(2月末)



# 平成28年3月新規高等学校卒業生 道内求人・就職内定・道内求人充足状況

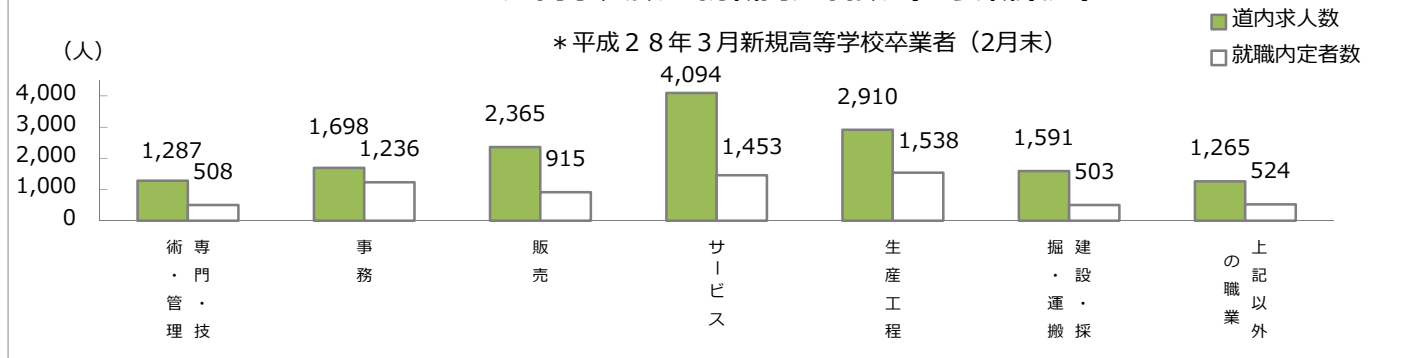
厚生労働省北海道労働局

主要職業別 道内求人人数・就職内定者数・道内求人充足率

(各年2月末現在)

| 項目       | ①道内求人人数 |        |        | ②就職内定者数(求人別 道内) |        |        | ③道内求人充足率(②/①×100) |        |        |
|----------|---------|--------|--------|-----------------|--------|--------|-------------------|--------|--------|
|          | 28年3月卒  | 27年3月卒 | 対前年同月比 | 28年3月卒          | 27年3月卒 | 対前年同月比 | 28年3月卒            | 27年3月卒 | 対前年同月差 |
| 合計       | 15,210  | 13,743 | 10.7   | 6,677           | 6,492  | 2.8    | 43.9              | 47.2   | △ 3.3  |
| 専門・技術・管理 | 1,287   | 1,254  | 2.6    | 508             | 550    | △ 7.6  | 39.5              | 43.9   | △ 4.4  |
| 事務       | 1,698   | 1,666  | 1.9    | 1,236           | 1,226  | 0.8    | 72.8              | 73.6   | △ 0.8  |
| 販売       | 2,365   | 1,742  | 35.8   | 915             | 827    | 10.6   | 38.7              | 47.5   | △ 8.8  |
| サービス     | 4,094   | 3,668  | 11.6   | 1,453           | 1,474  | △ 1.4  | 35.5              | 40.2   | △ 4.7  |
| 生産工程     | 2,910   | 2,794  | 4.2    | 1,538           | 1,503  | 2.3    | 52.9              | 53.8   | △ 0.9  |
| 建設・採掘・運搬 | 1,591   | 1,478  | 7.6    | 503             | 435    | 15.6   | 31.6              | 29.4   | 2.2    |
| 上記以外の職業  | 1,265   | 1,141  | 10.9   | 524             | 477    | 9.9    | 41.4              | 41.8   | △ 0.4  |

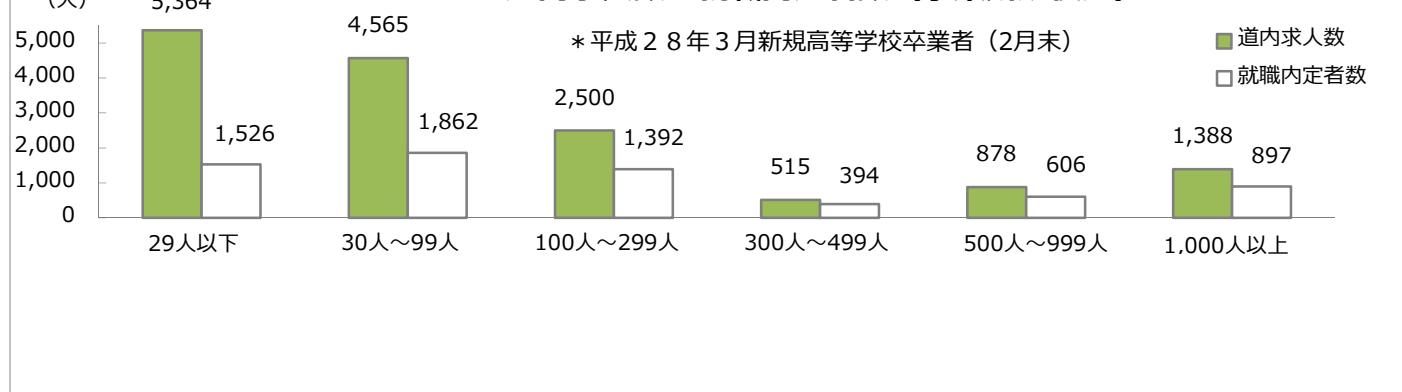
## 道内求人人数・就職内定者数(主要職業別)



事業所規模別 道内求人人数・就職内定者数・道内求人充足率

| 項目       | ①道内求人人数 |        |        | ②就職内定者数(求人別 道内) |        |        | ③道内求人充足率(②/①×100) |        |        |
|----------|---------|--------|--------|-----------------|--------|--------|-------------------|--------|--------|
|          | 28年3月卒  | 27年3月卒 | 対前年同月比 | 28年3月卒          | 27年3月卒 | 対前年同月比 | 28年3月卒            | 27年3月卒 | 対前年同月差 |
| 合計       | 15,210  | 13,743 | 10.7   | 6,677           | 6,492  | 2.8    | 43.9              | 47.2   | △ 3.3  |
| 29人以下    | 5,364   | 4,909  | 9.3    | 1,526           | 1,548  | △ 1.4  | 28.4              | 31.5   | △ 3.1  |
| 30～99人   | 4,565   | 4,271  | 6.9    | 1,862           | 1,985  | △ 6.2  | 40.8              | 46.5   | △ 5.7  |
| 100～299人 | 2,500   | 2,186  | 14.4   | 1,392           | 1,212  | 14.9   | 55.7              | 55.4   | 0.3    |
| 300～499人 | 515     | 550    | △ 6.4  | 394             | 376    | 4.8    | 76.5              | 68.4   | 8.1    |
| 500～999人 | 878     | 629    | 39.6   | 606             | 505    | 20.0   | 69.0              | 80.3   | △ 11.3 |
| 1,000人以上 | 1,388   | 1,198  | 15.9   | 897             | 866    | 3.6    | 64.6              | 72.3   | △ 7.7  |

## 道内求人人数・就職内定者数(事業所規模別)



(注) 1.単位:人、%

2.就職内定者数(求人別 道内)は道内の安定所で受理した求人に就職内定した者の数。

# 平成28年3月新規高等学校卒業生 ハローワーク別 求職者数・道内求人数・道内求人倍率

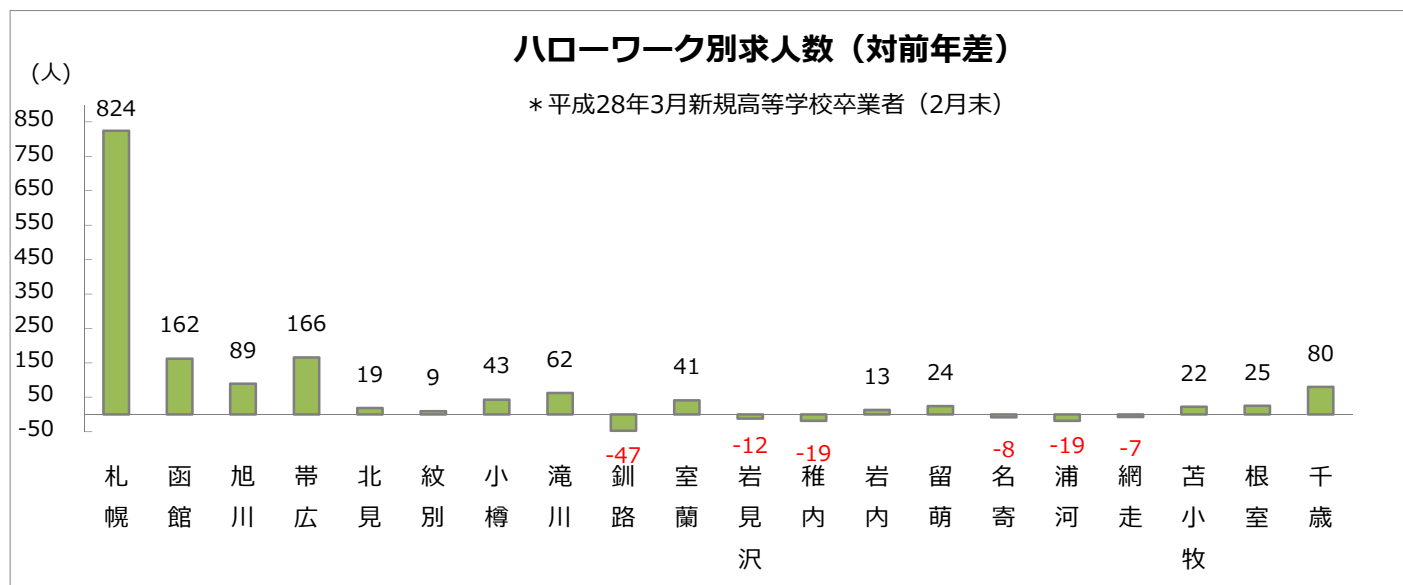
厚生労働省北海道労働局

(各年2月末現在)

| 項目<br>ハローワーク | 求 職 者 数 |       |       |        |       |       |        |        |        | 道内求人数  |        |        | 道内求人倍率 |        |        |
|--------------|---------|-------|-------|--------|-------|-------|--------|--------|--------|--------|--------|--------|--------|--------|--------|
|              | 28年3月卒  |       |       | 27年3月卒 |       |       | 対前年同月比 |        |        | 28年3月卒 | 27年3月卒 | 対前年同月比 | 28年3月卒 | 27年3月卒 | 対前年同月差 |
|              | 計       | 男     | 女     | 計      | 男     | 女     | 計      | 男      | 女      |        |        |        |        |        |        |
| 全道計          | 8,180   | 4,356 | 3,824 | 8,049  | 4,304 | 3,745 | 1.6    | 1.2    | 2.1    | 15,210 | 13,743 | 10.7   | 1.86   | 1.71   | 0.15   |
| 札幌           | 1,628   | 869   | 759   | 1,608  | 824   | 784   | 1.2    | 5.5    | △ 3.2  | 5,569  | 4,745  | 17.4   | 3.42   | 2.95   | 0.47   |
| 函館           | 973     | 512   | 461   | 937    | 478   | 459   | 3.8    | 7.1    | 0.4    | 1,112  | 950    | 17.1   | 1.14   | 1.01   | 0.13   |
| 旭川           | 766     | 426   | 340   | 758    | 427   | 331   | 1.1    | △ 0.2  | 2.7    | 1,265  | 1,176  | 7.6    | 1.65   | 1.55   | 0.10   |
| 帯広           | 791     | 362   | 429   | 768    | 367   | 401   | 3.0    | △ 1.4  | 7.0    | 1,475  | 1,309  | 12.7   | 1.86   | 1.70   | 0.16   |
| 北見           | 361     | 181   | 180   | 356    | 185   | 171   | 1.4    | △ 2.2  | 5.3    | 488    | 469    | 4.1    | 1.35   | 1.32   | 0.03   |
| 紋別           | 74      | 40    | 34    | 68     | 40    | 28    | 8.8    | 0.0    | 21.4   | 109    | 100    | 9.0    | 1.47   | 1.47   | 0.00   |
| 小樽           | 372     | 226   | 146   | 311    | 206   | 105   | 19.6   | 9.7    | 39.0   | 370    | 327    | 13.1   | 0.99   | 1.05   | △ 0.06 |
| 滝川           | 278     | 156   | 122   | 277    | 153   | 124   | 0.4    | 2.0    | △ 1.6  | 406    | 344    | 18.0   | 1.46   | 1.24   | 0.22   |
| 釧路           | 546     | 292   | 254   | 538    | 301   | 237   | 1.5    | △ 3.0  | 7.2    | 761    | 808    | △ 5.8  | 1.39   | 1.50   | △ 0.11 |
| 室蘭           | 389     | 218   | 171   | 392    | 231   | 161   | △ 0.8  | △ 5.6  | 6.2    | 608    | 567    | 7.2    | 1.56   | 1.45   | 0.11   |
| 岩見沢          | 231     | 122   | 109   | 224    | 118   | 106   | 3.1    | 3.4    | 2.8    | 262    | 274    | △ 4.4  | 1.13   | 1.22   | △ 0.09 |
| 稚内           | 108     | 59    | 49    | 105    | 61    | 44    | 2.9    | △ 3.3  | 11.4   | 201    | 220    | △ 8.6  | 1.86   | 2.10   | △ 0.24 |
| 岩内           | 125     | 72    | 53    | 142    | 72    | 70    | △ 12.0 | 0.0    | △ 24.3 | 229    | 216    | 6.0    | 1.83   | 1.52   | 0.31   |
| 留萌           | 101     | 50    | 51    | 92     | 49    | 43    | 9.8    | 2.0    | 18.6   | 136    | 112    | 21.4   | 1.35   | 1.22   | 0.13   |
| 名寄           | 167     | 91    | 76    | 175    | 85    | 90    | △ 4.6  | 7.1    | △ 15.6 | 221    | 229    | △ 3.5  | 1.32   | 1.31   | 0.01   |
| 浦河           | 129     | 54    | 75    | 151    | 71    | 80    | △ 14.6 | △ 23.9 | △ 6.3  | 158    | 177    | △ 10.7 | 1.22   | 1.17   | 0.05   |
| 網走           | 101     | 49    | 52    | 119    | 47    | 72    | △ 15.1 | 4.3    | △ 27.8 | 245    | 252    | △ 2.8  | 2.43   | 2.12   | 0.31   |
| 苫小牧          | 639     | 384   | 255   | 597    | 367   | 230   | 7.0    | 4.6    | 10.9   | 735    | 713    | 3.1    | 1.15   | 1.19   | △ 0.04 |
| 根室           | 191     | 91    | 100   | 211    | 114   | 97    | △ 9.5  | △ 20.2 | 3.1    | 375    | 350    | 7.1    | 1.96   | 1.66   | 0.30   |
| 千歳           | 210     | 102   | 108   | 220    | 108   | 112   | △ 4.5  | △ 5.6  | △ 3.6  | 485    | 405    | 19.8   | 2.31   | 1.84   | 0.47   |

(注) 1.ハローワーク「札幌」については、ハローワーク札幌・札幌東・札幌北の合計

2.単位：人、%、ポイント



# 平成28年3月新規高等学校卒業生 ハローワーク別 就職内定状況

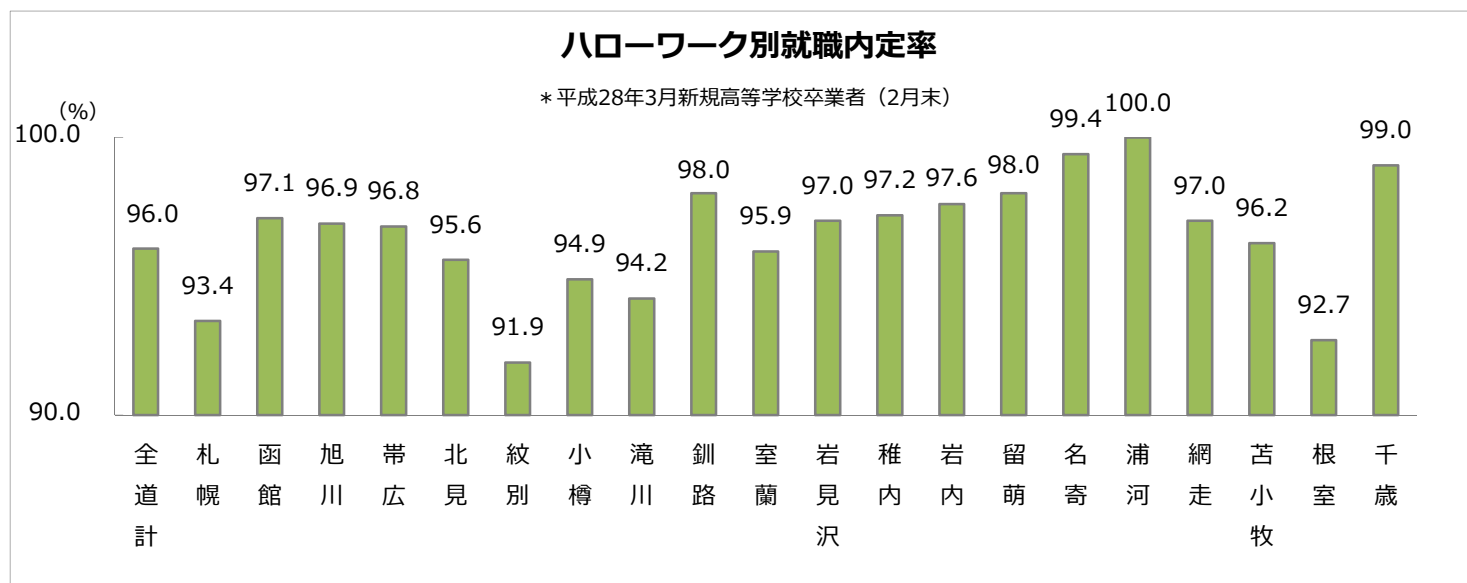
厚生労働省北海道労働局

(各年2月末現在)

| 項目<br>ハローワーク | 就職内定者数 |       |       |        |       |       |        |        |        | 就職内定率  |       |       |        |       |       |        |       |       |
|--------------|--------|-------|-------|--------|-------|-------|--------|--------|--------|--------|-------|-------|--------|-------|-------|--------|-------|-------|
|              | 28年3月卒 |       |       | 27年3月卒 |       |       | 対前年同月比 |        |        | 28年3月卒 |       |       | 27年3月卒 |       |       | 対前年同月差 |       |       |
|              | 計      | 男     | 女     | 計      | 男     | 女     | 計      | 男      | 女      | 計      | 男     | 女     | 計      | 男     | 女     | 計      | 男     | 女     |
| 全道計          | 7,852  | 4,221 | 3,631 | 7,525  | 4,088 | 3,437 | 4.3    | 3.3    | 5.6    | 96.0   | 96.9  | 95.0  | 93.5   | 95.0  | 91.8  | 2.5    | 1.9   | 3.2   |
| 札幌           | 1,520  | 819   | 701   | 1,430  | 744   | 686   | 6.3    | 10.1   | 2.2    | 93.4   | 94.2  | 92.4  | 88.9   | 90.3  | 87.5  | 4.5    | 3.9   | 4.9   |
| 函館           | 945    | 503   | 442   | 873    | 451   | 422   | 8.2    | 11.5   | 4.7    | 97.1   | 98.2  | 95.9  | 93.2   | 94.4  | 91.9  | 3.9    | 3.8   | 4.0   |
| 旭川           | 742    | 414   | 328   | 707    | 408   | 299   | 5.0    | 1.5    | 9.7    | 96.9   | 97.2  | 96.5  | 93.3   | 95.6  | 90.3  | 3.6    | 1.6   | 6.2   |
| 帯広           | 766    | 354   | 412   | 726    | 345   | 381   | 5.5    | 2.6    | 8.1    | 96.8   | 97.8  | 96.0  | 94.5   | 94.0  | 95.0  | 2.3    | 3.8   | 1.0   |
| 北見           | 345    | 173   | 172   | 341    | 180   | 161   | 1.2    | △ 3.9  | 6.8    | 95.6   | 95.6  | 95.6  | 95.8   | 97.3  | 94.2  | △ 0.2  | △ 1.7 | 1.4   |
| 紋別           | 68     | 35    | 33    | 62     | 35    | 27    | 9.7    | 0.0    | 22.2   | 91.9   | 87.5  | 97.1  | 91.2   | 87.5  | 96.4  | 0.7    | 0.0   | 0.7   |
| 小樽           | 353    | 216   | 137   | 297    | 201   | 96    | 18.9   | 7.5    | 42.7   | 94.9   | 95.6  | 93.8  | 95.5   | 97.6  | 91.4  | △ 0.6  | △ 2.0 | 2.4   |
| 滝川           | 262    | 151   | 111   | 257    | 147   | 110   | 1.9    | 2.7    | 0.9    | 94.2   | 96.8  | 91.0  | 92.8   | 96.1  | 88.7  | 1.4    | 0.7   | 2.3   |
| 釧路           | 535    | 289   | 246   | 515    | 294   | 221   | 3.9    | △ 1.7  | 11.3   | 98.0   | 99.0  | 96.9  | 95.7   | 97.7  | 93.2  | 2.3    | 1.3   | 3.7   |
| 室蘭           | 373    | 214   | 159   | 373    | 222   | 151   | 0.0    | △ 3.6  | 5.3    | 95.9   | 98.2  | 93.0  | 95.2   | 96.1  | 93.8  | 0.7    | 2.1   | △ 0.8 |
| 岩見沢          | 224    | 120   | 104   | 206    | 113   | 93    | 8.7    | 6.2    | 11.8   | 97.0   | 98.4  | 95.4  | 92.0   | 95.8  | 87.7  | 5.0    | 2.6   | 7.7   |
| 稚内           | 105    | 58    | 47    | 105    | 61    | 44    | 0.0    | △ 4.9  | 6.8    | 97.2   | 98.3  | 95.9  | 100.0  | 100.0 | 100.0 | △ 2.8  | △ 1.7 | △ 4.1 |
| 岩内           | 122    | 70    | 52    | 134    | 69    | 65    | △ 9.0  | 1.4    | △ 20.0 | 97.6   | 97.2  | 98.1  | 94.4   | 95.8  | 92.9  | 3.2    | 1.4   | 5.2   |
| 留萌           | 99     | 49    | 50    | 90     | 47    | 43    | 10.0   | 4.3    | 16.3   | 98.0   | 98.0  | 98.0  | 97.8   | 95.9  | 100.0 | 0.2    | 2.1   | △ 2.0 |
| 名寄           | 166    | 90    | 76    | 174    | 85    | 89    | △ 4.6  | 5.9    | △ 14.6 | 99.4   | 98.9  | 100.0 | 99.4   | 100.0 | 98.9  | 0.0    | △ 1.1 | 1.1   |
| 浦河           | 129    | 54    | 75    | 150    | 71    | 79    | △ 14.0 | △ 23.9 | △ 5.1  | 100.0  | 100.0 | 100.0 | 99.3   | 100.0 | 98.8  | 0.7    | 0.0   | 1.2   |
| 網走           | 98     | 48    | 50    | 109    | 46    | 63    | △ 10.1 | 4.3    | △ 20.6 | 97.0   | 98.0  | 96.2  | 91.6   | 97.9  | 87.5  | 5.4    | 0.1   | 8.7   |
| 苫小牧          | 615    | 379   | 236   | 568    | 359   | 209   | 8.3    | 5.6    | 12.9   | 96.2   | 98.7  | 92.5  | 95.1   | 97.8  | 90.9  | 1.1    | 0.9   | 1.6   |
| 根室           | 177    | 83    | 94    | 200    | 106   | 94    | △ 11.5 | △ 21.7 | 0.0    | 92.7   | 91.2  | 94.0  | 94.8   | 93.0  | 96.9  | △ 2.1  | △ 1.8 | △ 2.9 |
| 千歳           | 208    | 102   | 106   | 208    | 104   | 104   | 0.0    | △ 1.9  | 1.9    | 99.0   | 100.0 | 98.1  | 94.5   | 96.3  | 92.9  | 4.5    | 3.7   | 5.2   |

(注) 1.ハローワーク「札幌」については、ハローワーク札幌・札幌東・札幌北の合計

2.単位：人、%、ポイント





(参考)

## 平成28年3月新規中学校卒業者の職業紹介状況

厚生労働省北海道労働局

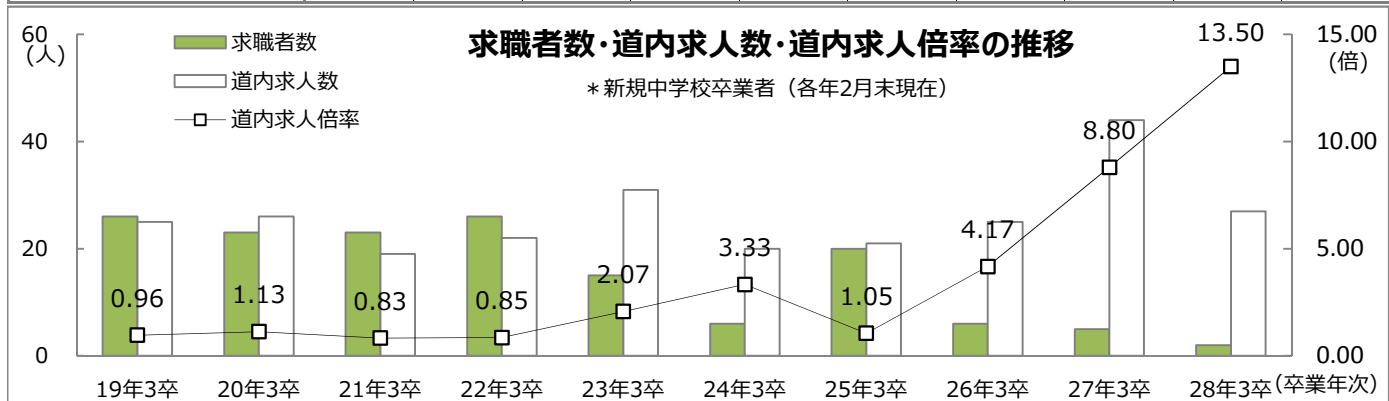
(各年2月末現在)

|                 | 28年3月卒 |        |        | 27年3月卒 |        |        | 対前年同月比  |         |         |
|-----------------|--------|--------|--------|--------|--------|--------|---------|---------|---------|
|                 | 計      | 男      | 女      | 計      | 男      | 女      | 計       | 男       | 女       |
| ①卒業予定者数         | 45,104 | 22,972 | 22,132 | 46,201 | 23,609 | 22,592 | △ 2.4   | △ 2.7   | △ 2.0   |
| ②求職者数           | 2      | 2      | 0      | 5      | 4      | 1      | △ 60.0  | △ 50.0  | △ 100.0 |
| ③道内求人数          | 27     |        |        | 44     |        |        | △ 38.6  |         |         |
| 未充足道内求人数        | 26     |        |        | 44     |        |        | △ 40.9  |         |         |
| ④就職内定者数         | 1      | 1      | 0      | 1      | 1      | 0      | 0.0     | 0.0     | -       |
| 求人別             |        |        |        |        |        |        |         |         |         |
| 道内              | 1      | 1      | 0      | 0      | 0      | 0      | -       | -       | -       |
| 道外              | 0      | 0      | 0      | 1      | 1      | 0      | △ 100.0 | △ 100.0 | -       |
| ⑤未内定者数          | 1      | 1      | 0      | 4      | 3      | 1      | △ 75.0  | △ 66.7  | △ 100.0 |
| 希望地別            |        |        |        |        |        |        |         |         |         |
| 道内              | 1      | 1      | 0      | 4      | 3      | 1      | △ 75.0  | △ 66.7  | △ 100.0 |
| 道外              | 0      | 0      | 0      | 0      | 0      | 0      | -       | -       | -       |
| ⑥道内求人倍率 (③/②)   | 13.50  |        |        | 8.80   |        |        | p4.70   |         |         |
| ⑦就職内定率(④/②×100) | 50.0   | 50.0   | -      | 20.0   | 25.0   | 0.0    | p30.0   | p25.0   | -       |

## 新規中学校卒業者の職業紹介状況の年度別推移

(各年2月末現在)

|                 | 19年3卒 | 20年3卒 | 21年3卒 | 22年3卒 | 23年3卒 | 24年3卒 | 25年3卒 | 26年3卒 | 27年3卒 | 28年3卒 |
|-----------------|-------|-------|-------|-------|-------|-------|-------|-------|-------|-------|
| ①求職者数           | 26    | 23    | 23    | 26    | 15    | 6     | 20    | 6     | 5     | 2     |
| ②道内求人数          | 25    | 26    | 19    | 22    | 31    | 20    | 21    | 25    | 44    | 27    |
| 未充足道内求人数        | 24    | 20    | 17    | 13    | 28    | 17    | 20    | 23    | 44    | 26    |
| ③就職内定者数         | 1     | 6     | 4     | 9     | 3     | 3     | 2     | 2     | 1     | 1     |
| 求人別             |       |       |       |       |       |       |       |       |       |       |
| 道内              | 1     | 6     | 2     | 9     | 3     | 3     | 1     | 2     | 0     | 1     |
| 道外              | 0     | 0     | 2     | 0     | 0     | 0     | 1     | 0     | 1     | 0     |
| ④未内定者数          | 25    | 17    | 19    | 17    | 12    | 3     | 18    | 4     | 4     | 1     |
| 希望地別            |       |       |       |       |       |       |       |       |       |       |
| 道内              | 25    | 17    | 19    | 16    | 10    | 3     | 17    | 4     | 4     | 1     |
| 道外              | 0     | 0     | 0     | 1     | 2     | 0     | 1     | 0     | 0     | 0     |
| ⑤道内求人倍率 (②/①)   | 0.96  | 1.13  | 0.83  | 0.85  | 2.07  | 3.33  | 1.05  | 4.17  | 8.80  | 13.50 |
| ⑥就職内定率(③/①×100) | 3.8   | 26.1  | 17.4  | 34.6  | 20.0  | 50.0  | 10.0  | 33.3  | 20.0  | 50.0  |



(注) 1. 単位：人、%、P (ポイント)

2. 卒業予定者数は各卒業年前年の5月15日現在。

3. 就職内定者数の「求人別」は求人を受領した地域別に道内・道外へ分かれる。

4. 未内定者数の「希望地別」は未内定者が希望する就労地域別に道内・道外へ分かれる。

5. 平成28年3月新規中学校卒業者に係る選考開始・採用内定開始期日は平成27年12月1日である。

# Topics !

平成28年3月25日  
厚生労働省北海道労働局

## 「離学者のためのハンドブック」を作成しました

厚生労働省北海道労働局では、学校中退者、未就職卒業者、非正規雇用など安定した雇用には就かないまま卒業する者等（以下「離学者」といいます。）に対して、在学中や離学段階において、就職に関する相談先等の情報が適切に届くことを目的として、「離学者のためのハンドブック」を作成しました。

作成に当たっては、事業主団体、労働関係団体、教育関係者、職業能力開発団体、NPO関係者、行政関係者と協議を行い、離学者を対象とした職業相談、職業訓練、学び直し支援等に係る相談先を盛り込み、若年者が読みやすいようマンガを取り入れた構成により作成しております。

道内のハローワーク、学校、若者サポートステーション、ジョブカフェ等を通じて「離学者のためのハンドブック」を配付の上、フリーター化の防止、フリーター等になった者への正規雇用化支援につなげていきます。

学校やめた...  
内定もらえず卒業した...  
これからどうしよう？

離学者のためのハンドブック



もくじ

① 何の仕事をしたいのかわからない! 正社員で就職したい! ..... P2  
ハローワークってどんなところ? Q&A ..... P4  
TOPICS 1 正社員とフリーター(正社員以外の労働者)の違い ..... P5  
TOPICS 2 やった! 採用が決まった! 働く前に確認すること ..... P6  
ハローワーク(公共職業安定所)一覧 ..... P7

② 専門的なスキル(技術)を身につけたい! ..... P8  
就職先って、どういふもの? Q&A ..... P10  
TOPICS 3 訓練生からのメッセージ ..... P12  
就職訓練施設一覧 ..... P13

③ 働きたいけど、コミュニケーションが苦手で不安... ..... P14  
わかめサポートステーションってどんなところ? Q&A ..... P16  
TOPICS 4 サポステを利用した方々の声 ..... P17  
地域若者サポートステーション一覧 ..... P17

④ 学び直しをしたい! もっと学びたい! ..... P18  
高校を中途退学したけど、また高校へ進みたい! 進学したい! Q&A ..... P19

① 何の仕事をしたいのかわからない! 正社員で就職したい!



② 専門的なスキル(技術)を身につけたい!



③ 働きたいけど、コミュニケーションが苦手で不安...



④ 学び直しをしたい! もっと学びたい!

