

厚生労働省北海道労働局発表
平成28年4月26日(火)

担 当	厚生労働省
	北海道労働局職業安定部職業安定課
	課長 齊藤 洋悦
	課長補佐 佐々木 龍治
電話 011-709-2311 (内線 3675)	

平成28年3月新規高等学校卒業者の職業紹介状況(3月末現在)

－就職内定率97.9%は平成4年3月卒の就職内定率98.6%以来の高水準－

北海道労働局(局長 田中 敏章)は、道内の平成28年3月新規高等学校卒業者の職業紹介状況を調査し、平成28年3月末現在の状況を取りまとめました。

調査結果の概要

求職者数 8,115人 *前年同期に比べ2.1%(167人)増加

・男女別では、男子は4,332人で1.7%(71人)、女子は3,783人で2.6%(96人)の増加となった。

道内求人数 15,271人 *前年同期に比べ10.4%(1,444人)増加

・地域別では、札幌圏17.0%(809人)、函館17.9%(171人)、帯広12.5%(164人)、など全道20地域のうち、14地域で前年同期を上回った。
・産業別では、卸売業、小売業14.4%(334人)、建設業9.2%(203人)、宿泊業、飲食サービス業17.7%(176人)など、多くの産業で前年同期を上回った。

道内求人倍率 1.88倍 *前年同期に比べ0.14ポイント上昇

・統計開始(昭和61年3月卒)以来、最高値となった。

就職内定者数 7,945人 *前年同期に比べ3.3%(255人)増加

・男女別では、男子は4,261人で2.6%(110人)、女子は3,684人で4.1%(145人)の増加となった。
・地域別では、札幌圏5.7%(83人)、函館7.4%(66人)、小樽18.2%(55人)、など全道20地域のうち、12地域で前年同期を上回った。

就職内定率 97.9% *前年同期に比べ1.1ポイント上昇

・男女別では、男子は98.4%で前年同期を1.0ポイント上回り、女子は97.4%で前年同期を1.4ポイント上回った。

未内定者数 170人 *前年同期に比べ34.1%(88人)減少

・男女別では、男子は71人で△35.5%(39人)、女子は99人で△33.1%(49人)の減少となった。
・未内定者のうち、道内の就職を希望している生徒は164人(男子68人、女子96人)で、96.5%(男子95.8%、女子97.0%)の割合。

「未就職卒業生への集中支援2016」の実施について

卒業までに就職が決まらなかった場合であっても一日でも早く就職できるよう、引き続き、6月末までを集中期間とし、「未就職卒業生への集中支援2016」に取り組み、未就職者への電話による来所勧奨や求人情報の送付などの支援を行うとともに、就職活動についてのアドバイス等ジョブサポーターによる個別支援を徹底し、就職が決まるまで全力で未就職卒業生への支援を行います。

〈参考〉【「未内定就活生への集中支援2016」の実施結果】

未内定者が一人でも多く卒業までに就職できるよう、平成28年1月～3月末までを集中支援期間とし、「未内定就活生の集中支援2016」を以下のとおり実施しました。

・学校から未内定者名簿の提供を受け、学卒ジョブサポーターが電話等によるハローワークへの誘導及び担当者制による個別支援を図り、未内定者に「就職をあきらめさせない」ための支援を実施。

《実績(1月～3月末)》

相談件数(のべ)：1,695件 就職内定者数：539人 求人開拓のための企業訪問件数：1,166件

高卒求人確保数：290人分

(参考)平成28年3月新規高等学校卒業者に係る求人申込開始及び選考開始・採用内定開始期日
求人申込の受理開始 平成27年6月20日 選考開始・採用内定開始 平成27年9月16日

平成28年3月新規高等学校卒業者の職業紹介状況

厚生労働省北海道労働局

(各年3月末現在)

	28年3月卒			27年3月卒			対前年同月比				
	計	男	女	計	男	女	計	男	女		
①求職者数	8,115	4,332	3,783	7,948	4,261	3,687	2.1	1.7	2.6		
②道内求人数	15,271 (44)注			13,827 (16)注			10.4 (175.0)				
未充足道内求人数	8,508			7,178			18.5				
③就職内定者数	7,945	4,261	3,684	7,690	4,151	3,539	3.3	2.6	4.1		
求人別	道内		6,763	3,451	3,312	6,649	3,433	3,216	1.7	0.5	3.0
求人別	道外		1,182	810	372	1,041	718	323	13.5	12.8	15.2
就労地別	道内		7,275	3,685	3,590	7,069	3,629	3,440	2.9	1.5	4.4
就労地別	道外		670	576	94	621	522	99	7.9	10.3	△ 5.1
④未内定者数(①-③)	170	71	99	258	110	148	△ 34.1	△ 35.5	△ 33.1		
希望地別	道内		164	68	96	258	110	148	△ 36.4	△ 38.2	△ 35.1
希望地別	道外		6	3	3	0	0	0	-	-	-
⑤道内求人倍率(②/①)	1.88 (51.88)注			1.74 (27.82)注			p0.14 (p24.06)				
⑥就職内定率(③/①×100)	97.9	98.4	97.4	96.8	97.4	96.0	p1.1	p1.0	p1.4		

平成28年3月新規高等学校卒業者の職業紹介状況の月別推移

	28年3月卒						27年3月卒					
	卒業予定者数 50,922						卒業予定者数 51,672					
	求職者数		道内求人数		就職内定者数		求職者数		道内求人数		就職内定者数	
	対前月差		対前月差		対前月差		対前月差		対前月差		対前月差	
7月末	8,846		9,924				8,891		8,187			
8月末	8,846	0	11,592	1,668			8,880	△ 11	9,579	1,392		
9月末	8,434	△ 412	13,050	1,458	2,615		8,527	△ 353	11,249	1,670	2,697	
10月末	8,521	87	13,992	942	5,405	2,790	8,494	△ 33	12,413	1,164	5,052	2,355
11月末	8,403	△ 118	14,529	537	6,682	1,277	8,414	△ 80	13,025	612	6,244	1,192
12月末	8,319	△ 84	14,870	341	7,244	562	8,240	△ 174	13,399	374	6,820	576
1月末	8,257	△ 62	15,081	211	7,556	312	8,159	△ 81	13,624	225	7,180	360
2月末	8,180	△ 77	15,210	129	7,852	296	8,049	△ 110	13,743	119	7,525	345
3月末	8,115	△ 65	15,271	61	7,945	93	7,948	△ 101	13,827	84	7,690	165

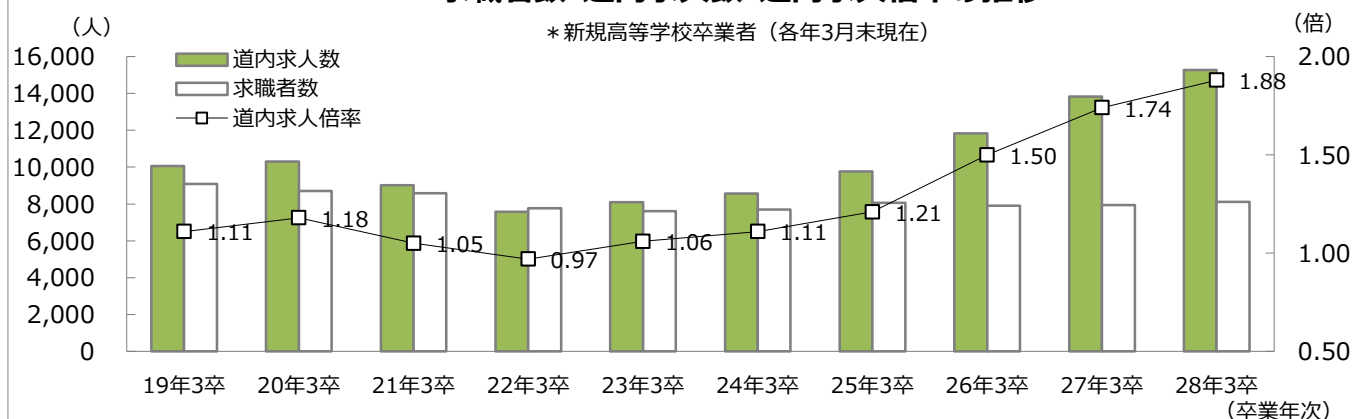
- (注) 1. ②道内求人数の()内は、派遣・請負求人数を表す。
 2. ③就職内定者数の「求人別」は求人を受理した地域別に、「就労地別」は就職内定者が就労予定の地域別に道内・道外へ分かれる。
 3. ④未内定者数の「希望地別」は未内定者が希望する就労地域別に道内・道外へ分かれる。
 4. ⑤道内求人倍率の()内は、未充足道内求人数を未内定者数(希望地が道内の者)で除した求人倍率。
 5. 卒業予定者数は各卒業年前年の5月15日現在。
 6. 単位：人、%、P(ポイント)

新規高等学校卒業者の職業紹介状況の年度別推移

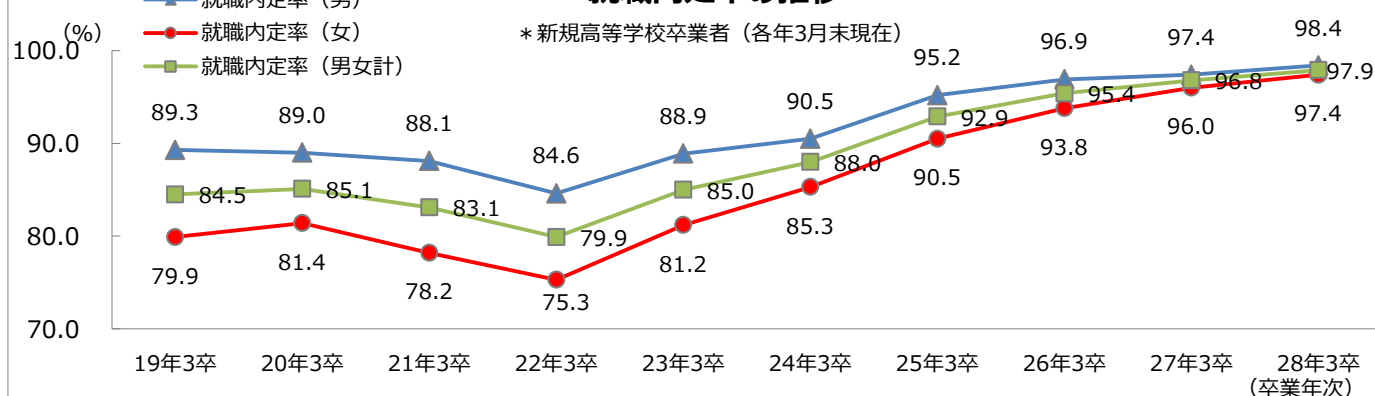
厚生労働省北海道労働局
(各年3月末現在)

			19年3卒	20年3卒	21年3卒	22年3卒	23年3卒	24年3卒	25年3卒	26年3卒	27年3卒	28年3卒
①求職者数			9,080	8,713	8,579	7,776	7,609	7,700	8,070	7,902	7,948	8,115
	男女別	男	4,385	4,303	4,212	3,809	3,797	3,966	4,028	3,964	4,261	4,332
女		4,695	4,410	4,367	3,967	3,812	3,734	4,042	3,938	3,687	3,783	
②道内求人数			10,054	10,309	9,020	7,577	8,101	8,572	9,770	11,825	13,827	15,271
	未充足道内求人数		3,668	4,180	3,328	2,239	2,472	2,629	3,231	5,201	7,178	8,508
③就職内定者数			7,669	7,419	7,125	6,212	6,471	6,774	7,493	7,536	7,690	7,945
	男女別	男	3,916	3,828	3,712	3,223	3,376	3,589	3,834	3,841	4,151	4,261
		女	3,753	3,591	3,413	2,989	3,095	3,185	3,659	3,695	3,539	3,684
	求人別	道内	6,386	6,129	5,692	5,338	5,629	5,943	6,539	6,624	6,649	6,763
		道外	1,283	1,290	1,433	874	842	831	954	912	1,041	1,182
	就労地別	道内	6,770	6,445	5,957	5,487	5,792	6,163	6,825	6,949	7,069	7,275
道外		899	974	1,168	725	679	611	668	587	621	670	
④未内定者数(①-③)			1,411	1,294	1,454	1,564	1,138	926	577	366	258	170
男女別	男	469	475	500	586	421	377	194	123	110	71	
	女	942	819	954	978	717	549	383	243	148	99	
希望地別	道内	1,374	1,262	1,416	1,521	1,095	893	557	353	258	164	
	道外	37	32	38	43	43	33	20	13	0	6	
⑤道内求人倍率(②/①)			1.11	1.18	1.05	0.97	1.06	1.11	1.21	1.50	1.74	1.88
⑥就職内定率(③/①×100)			84.5	85.1	83.1	79.9	85.0	88.0	92.9	95.4	96.8	97.9
男女別	男	89.3	89.0	88.1	84.6	88.9	90.5	95.2	96.9	97.4	98.4	
	女	79.9	81.4	78.2	75.3	81.2	85.3	90.5	93.8	96.0	97.4	

求職者数・道内求人数・道内求人倍率の推移

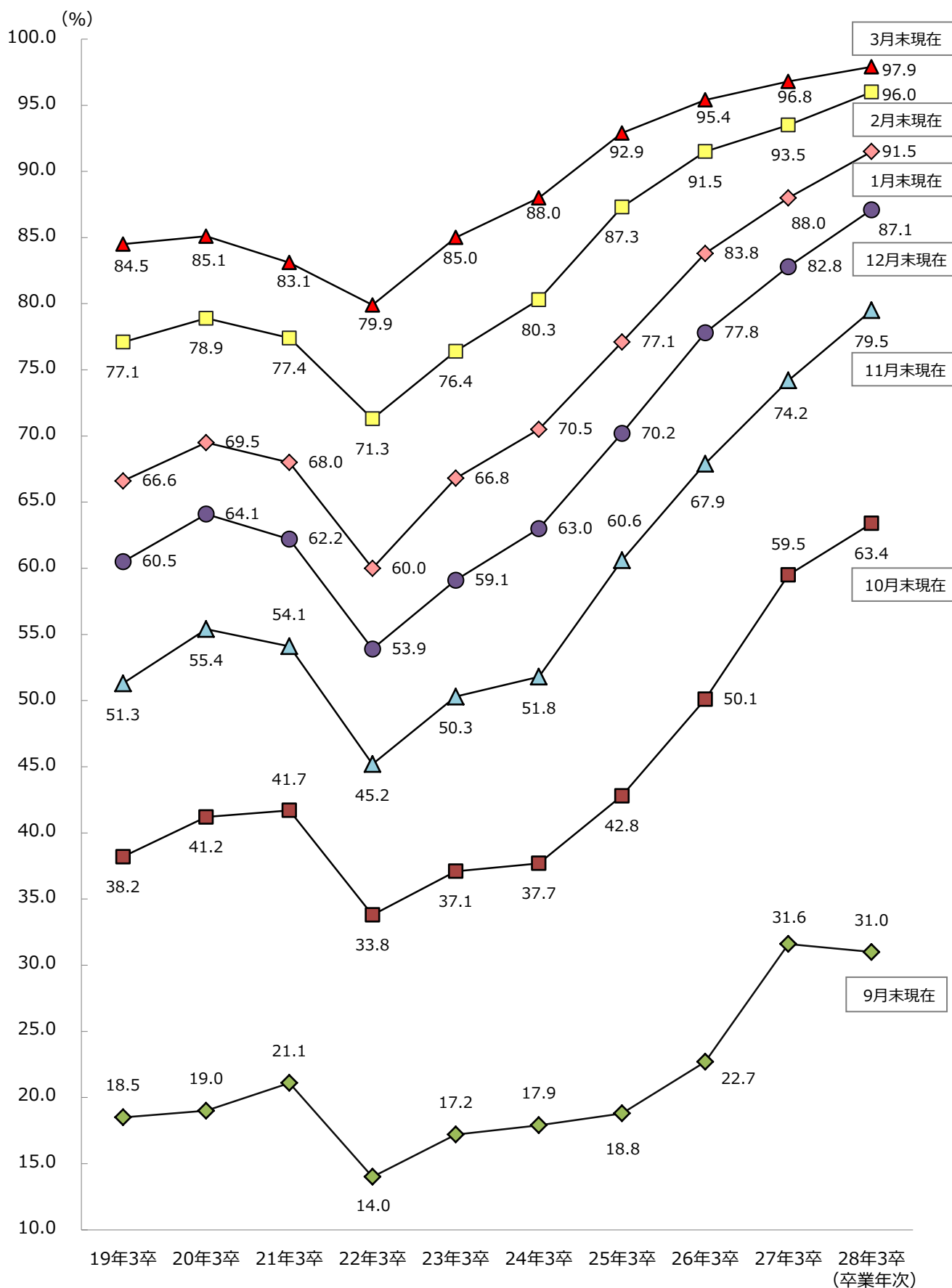


就職内定率の推移



- (注)1. ③就職内定者数の「求人別」は求人を受理した地域別に、「就労地別」は就職内定者が就労予定の地域別に道内・道外へ分かれる。
 2. ④未内定者数の「希望地別」は未内定者が希望する地域別に道内・道外へ分かれる。
 3. 単位：人、%、P (ポイント)

新規高等学校卒業者の就職内定率の推移



平成28年3月新規高等学校卒業生 道内求人・就職内定・道内求人充足状況

厚生労働省北海道労働局

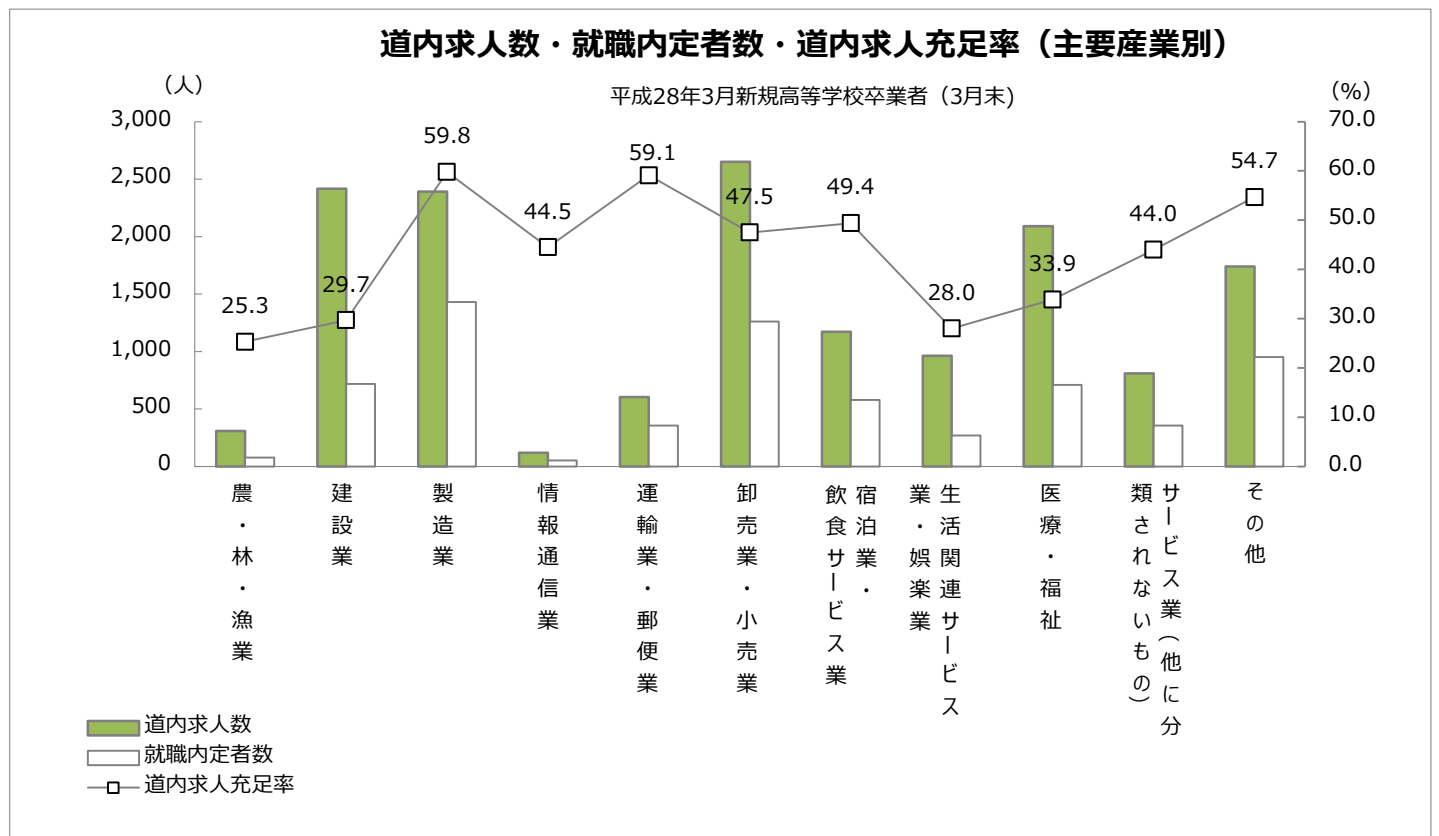
主要産業別 道内求人人数・就職内定者数・道内求人充足率

(各年3月末現在)

項目	①道内求人人数			②就職内定者数（求人別 道内）			③道内求人充足率（②/①×100）		
	28年3月卒	27年3月卒	対前年同月比	28年3月卒	27年3月卒	対前年同月比	28年3月卒	27年3月卒	対前年同月差
合計	15,271	13,827	10.4	6,763	6,649	1.7	44.3	48.1	△ 3.8
農，林，漁業	308	246	25.2	78	72	8.3	25.3	29.3	△ 4.0
建設業	2,417	2,214	9.2	718	753	△ 4.6	29.7	34.0	△ 4.3
製造業	2,393	2,344	2.1	1,430	1,394	2.6	59.8	59.5	0.3
情報通信業	119	129	△ 7.8	53	51	3.9	44.5	39.5	5.0
運輸業，郵便業	604	643	△ 6.1	357	333	7.2	59.1	51.8	7.3
卸売業，小売業	2,652	2,318	14.4	1,260	1,236	1.9	47.5	53.3	△ 5.8
宿泊業，飲食サービス業	1,172	996	17.7	579	520	11.3	49.4	52.2	△ 2.8
生活関連サービス業，娯楽業	964	805	19.8	270	279	△ 3.2	28.0	34.7	△ 6.7
医療，福祉	2,091	1,936	8.0	709	757	△ 6.3	33.9	39.1	△ 5.2
サービス業（他に分類されないもの）	811	805	0.7	357	358	△ 0.3	44.0	44.5	△ 0.5
その他	1,740	1,391	25.1	952	896	6.3	54.7	64.4	△ 9.7

(注) 1.単位：人、%

2.就職内定者数（求人別 道内）は道内の安定所で受理した求人に就職内定した者の数。



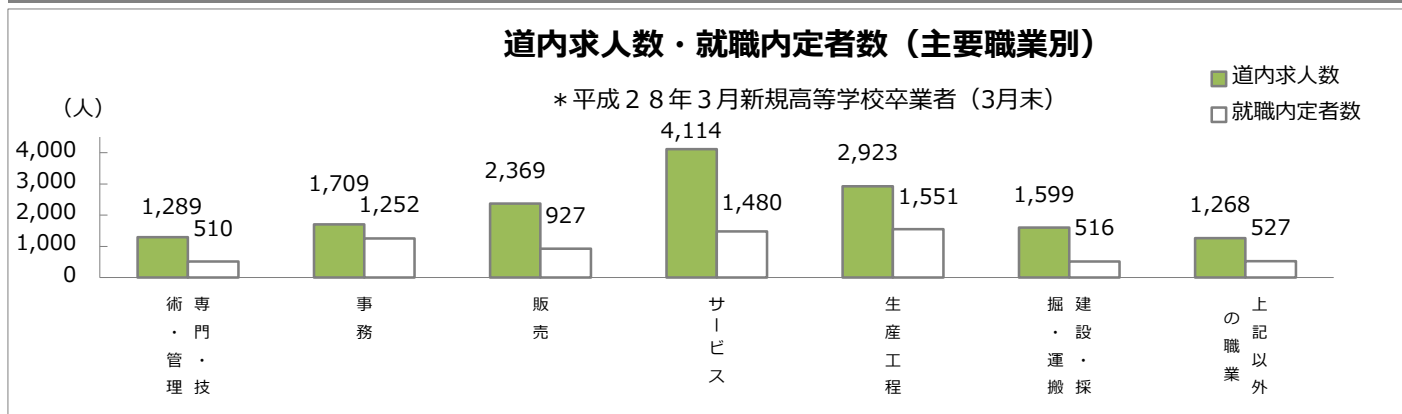
平成28年3月新規高等学校卒業生 道内求人・就職内定・道内求人充足状況

厚生労働省北海道労働局

主要職業別 道内求人数・就職内定者数・道内求人充足率

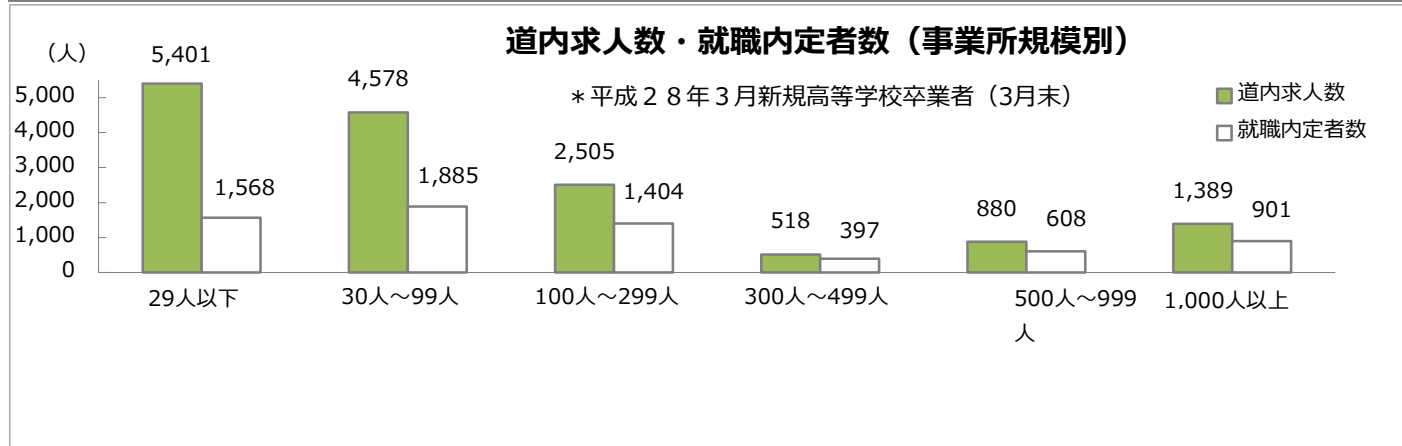
(各年3月末現在)

項目	①道内求人数			②就職内定者数(求人別 道内)			③道内求人充足率(②/①×100)		
	28年3月卒	27年3月卒	対前年同月比	28年3月卒	27年3月卒	対前年同月比	28年3月卒	27年3月卒	対前年同月差
合計	15,271	13,827	10.4	6,763	6,649	1.7	44.3	48.1	△ 3.8
専門・技術・管理	1,289	1,257	2.5	510	557	△ 8.4	39.6	44.3	△ 4.7
事務	1,709	1,688	1.2	1,252	1,259	△ 0.6	73.3	74.6	△ 1.3
販売	2,369	1,754	35.1	927	847	9.4	39.1	48.3	△ 9.2
サービス	4,114	3,700	11.2	1,480	1,521	△ 2.7	36.0	41.1	△ 5.1
生産工程	2,923	2,805	4.2	1,551	1,525	1.7	53.1	54.4	△ 1.3
建設・採掘・運搬	1,599	1,481	8.0	516	458	12.7	32.3	30.9	1.4
上記以外の職業	1,268	1,142	11.0	527	482	9.3	41.6	42.2	△ 0.6



事業所規模別 道内求人数・就職内定者数・道内求人充足率

項目	①道内求人数			②就職内定者数(求人別 道内)			③道内求人充足率(②/①×100)		
	28年3月卒	27年3月卒	対前年同月比	28年3月卒	27年3月卒	対前年同月比	28年3月卒	27年3月卒	対前年同月差
合計	15,271	13,827	10.4	6,763	6,649	1.7	44.3	48.1	△ 3.8
29人以下	5,401	4,960	8.9	1,568	1,621	△ 3.3	29.0	32.7	△ 3.7
30～99人	4,578	4,287	6.8	1,885	2,024	△ 6.9	41.2	47.2	△ 6.0
100～299人	2,505	2,201	13.8	1,404	1,231	14.1	56.0	55.9	0.1
300～499人	518	550	△ 5.8	397	384	3.4	76.6	69.8	6.8
500～999人	880	631	39.5	608	510	19.2	69.1	80.8	△ 11.7
1,000人以上	1,389	1,198	15.9	901	879	2.5	64.9	73.4	△ 8.5



(注) 1.単位:人、%

2.就職内定者数(求人別 道内)は道内の安定所で受理した求人に就職内定した者の数。

平成28年3月新規高等学校卒業生 ハローワーク別 求職者数・道内求人数・道内求人倍率

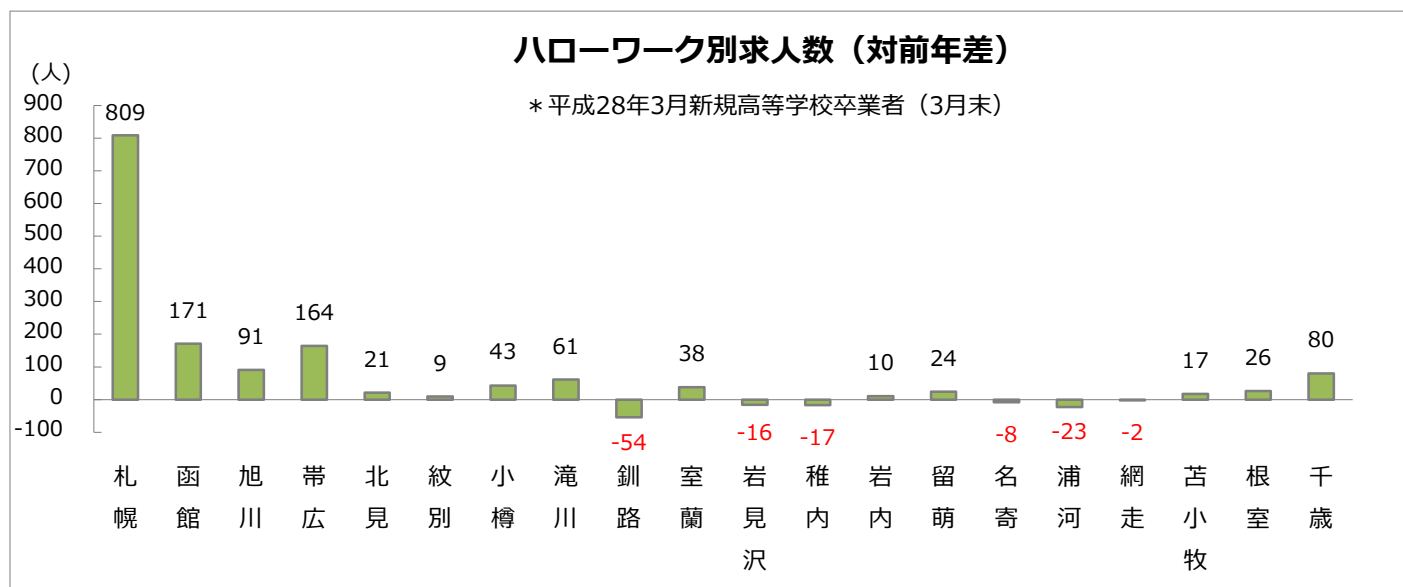
厚生労働省北海道労働局

(各年3月末現在)

項目 ハローワーク	求 職 者 数									道内求人数			道内求人倍率		
	28年3月卒			27年3月卒			対前年同月比			28年3月卒	27年3月卒	対前年同月比	28年3月卒	27年3月卒	対前年同月差
	計	男	女	計	男	女	計	男	女						
全道計	8,115	4,332	3,783	7,948	4,261	3,687	2.1	1.7	2.6	15,271	13,827	10.4	1.88	1.74	0.14
札幌	1,618	868	750	1,587	816	771	2.0	6.4	△ 2.7	5,575	4,766	17.0	3.45	3.00	0.45
函館	975	515	460	911	466	445	7.0	10.5	3.4	1,124	953	17.9	1.15	1.05	0.10
旭川	769	426	343	745	422	323	3.2	0.9	6.2	1,268	1,177	7.7	1.65	1.58	0.07
帯広	784	358	426	767	366	401	2.2	△ 2.2	6.2	1,480	1,316	12.5	1.89	1.72	0.17
北見	352	175	177	354	185	169	△ 0.6	△ 5.4	4.7	495	474	4.4	1.41	1.34	0.07
紋別	70	36	34	67	39	28	4.5	△ 7.7	21.4	109	100	9.0	1.56	1.49	0.07
小樽	362	220	142	308	206	102	17.5	6.8	39.2	370	327	13.1	1.02	1.06	△ 0.04
滝川	275	156	119	268	152	116	2.6	2.6	2.6	406	345	17.7	1.48	1.29	0.19
釧路	544	293	251	543	302	241	0.2	△ 3.0	4.1	766	820	△ 6.6	1.41	1.51	△ 0.10
室蘭	382	216	166	390	230	160	△ 2.1	△ 6.1	3.8	610	572	6.6	1.60	1.47	0.13
岩見沢	230	122	108	212	113	99	8.5	8.0	9.1	262	278	△ 5.8	1.14	1.31	△ 0.17
稚内	107	59	48	105	61	44	1.9	△ 3.3	9.1	203	220	△ 7.7	1.90	2.10	△ 0.20
岩内	124	71	53	140	70	70	△ 11.4	1.4	△ 24.3	230	220	4.5	1.85	1.57	0.28
留萌	101	50	51	91	48	43	11.0	4.2	18.6	137	113	21.2	1.36	1.24	0.12
名寄	166	91	75	174	85	89	△ 4.6	7.1	△ 15.7	223	231	△ 3.5	1.34	1.33	0.01
浦河	129	54	75	150	71	79	△ 14.0	△ 23.9	△ 5.1	158	181	△ 12.7	1.22	1.21	0.01
網走	98	48	50	116	46	70	△ 15.5	4.3	△ 28.6	251	253	△ 0.8	2.56	2.18	0.38
苫小牧	630	381	249	595	364	231	5.9	4.7	7.8	740	723	2.4	1.17	1.22	△ 0.05
根室	189	90	99	210	113	97	△ 10.0	△ 20.4	2.1	379	353	7.4	2.01	1.68	0.33
千歳	210	103	107	215	106	109	△ 2.3	△ 2.8	△ 1.8	485	405	19.8	2.31	1.88	0.43

(注) 1.ハローワーク「札幌」については、ハローワーク札幌・札幌東・札幌北の合計

2.単位：人、%、ポイント



平成28年3月新規高等学校卒業生 ハローワーク別 就職内定状況

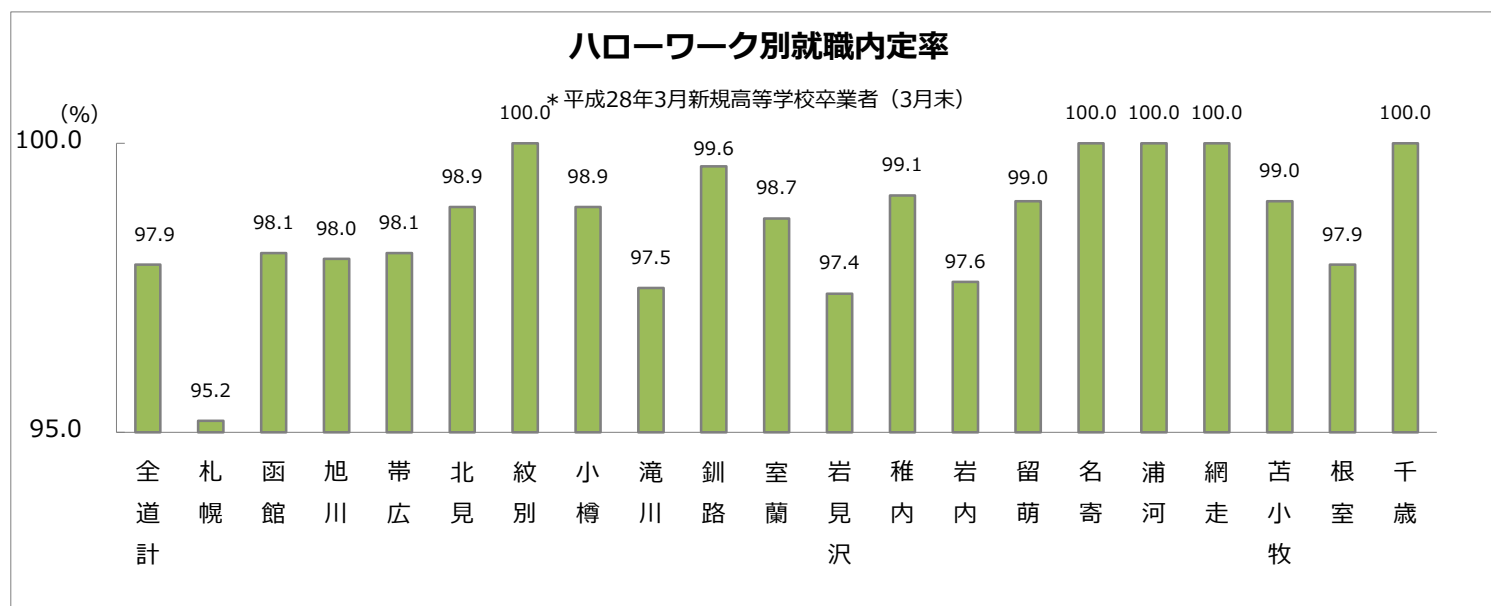
厚生労働省北海道労働局

(各年3月末現在)

項目 ハローワーク	就職内定者数									就職内定率								
	28年3月卒			27年3月卒			対前年同月比			28年3月卒			27年3月卒			対前年同月差		
	計	男	女	計	男	女	計	男	女	計	男	女	計	男	女	計	男	女
全道計	7,945	4,261	3,684	7,690	4,151	3,539	3.3	2.6	4.1	97.9	98.4	97.4	96.8	97.4	96.0	1.1	1.0	1.4
札幌	1,540	830	710	1,457	756	701	5.7	9.8	1.3	95.2	95.6	94.7	91.8	92.6	90.9	3.4	3.0	3.8
函館	956	509	447	890	459	431	7.4	10.9	3.7	98.1	98.8	97.2	97.7	98.5	96.9	0.4	0.3	0.3
旭川	754	419	335	721	413	308	4.6	1.5	8.8	98.0	98.4	97.7	96.8	97.9	95.4	1.2	0.5	2.3
帯広	769	355	414	741	352	389	3.8	0.9	6.4	98.1	99.2	97.2	96.6	96.2	97.0	1.5	3.0	0.2
北見	348	174	174	349	184	165	△ 0.3	△ 5.4	5.5	98.9	99.4	98.3	98.6	99.5	97.6	0.3	△ 0.1	0.7
紋別	70	36	34	65	37	28	7.7	△ 2.7	21.4	100.0	100.0	100.0	97.0	94.9	100.0	3.0	5.1	0.0
小樽	358	216	142	303	204	99	18.2	5.9	43.4	98.9	98.2	100.0	98.4	99.0	97.1	0.5	△ 0.8	2.9
滝川	268	153	115	263	150	113	1.9	2.0	1.8	97.5	98.1	96.6	98.1	98.7	97.4	△ 0.6	△ 0.6	△ 0.8
釧路	542	292	250	539	301	238	0.6	△ 3.0	5.0	99.6	99.7	99.6	99.3	99.7	98.8	0.3	0.0	0.8
室蘭	377	215	162	382	224	158	△ 1.3	△ 4.0	2.5	98.7	99.5	97.6	97.9	97.4	98.8	0.8	2.1	△ 1.2
岩見沢	224	120	104	208	113	95	7.7	6.2	9.5	97.4	98.4	96.3	98.1	100.0	96.0	△ 0.7	△ 1.6	0.3
稚内	106	59	47	105	61	44	1.0	△ 3.3	6.8	99.1	100.0	97.9	100.0	100.0	100.0	△ 0.9	0.0	△ 2.1
岩内	121	70	51	137	69	68	△ 11.7	1.4	△ 25.0	97.6	98.6	96.2	97.9	98.6	97.1	△ 0.3	0.0	△ 0.9
留萌	100	50	50	91	48	43	9.9	4.2	16.3	99.0	100.0	98.0	100.0	100.0	100.0	△ 1.0	0.0	△ 2.0
名寄	166	91	75	174	85	89	△ 4.6	7.1	△ 15.7	100.0	100.0	100.0	100.0	100.0	100.0	0.0	0.0	0.0
浦河	129	54	75	150	71	79	△ 14.0	△ 23.9	△ 5.1	100.0	100.0	100.0	100.0	100.0	100.0	0.0	0.0	0.0
網走	98	48	50	112	46	66	△ 12.5	4.3	△ 24.2	100.0	100.0	100.0	96.6	100.0	94.3	3.4	0.0	5.7
苫小牧	624	380	244	587	363	224	6.3	4.7	8.9	99.0	99.7	98.0	98.7	99.7	97.0	0.3	0.0	1.0
根室	185	87	98	206	111	95	△ 10.2	△ 21.6	3.2	97.9	96.7	99.0	98.1	98.2	97.9	△ 0.2	△ 1.5	1.1
千歳	210	103	107	210	104	106	0.0	△ 1.0	0.9	100.0	100.0	100.0	97.7	98.1	97.2	2.3	1.9	2.8

(注) 1.ハローワーク「札幌」については、ハローワーク札幌・札幌東・札幌北の合計

2.単位：人、%、ポイント



(参考)

平成28年3月新規中学校卒業者の職業紹介状況

厚生労働省北海道労働局

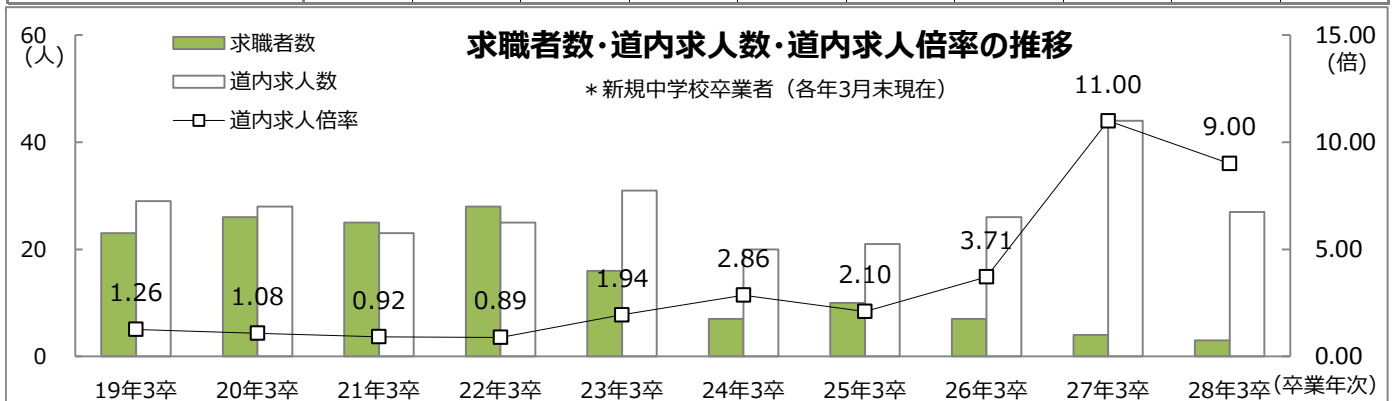
(各年3月末現在)

	28年3月卒			27年3月卒			対前年同月比				
	計	男	女	計	男	女	計	男	女		
①卒業予定者数	45,104	22,972	22,132	46,201	23,609	22,592	△ 2.4	△ 2.7	△ 2.0		
②求職者数	3	3	0	4	3	1	△ 25.0	0.0	△ 100.0		
③道内求人数	27			44			△ 38.6				
未充足道内求人数	24			43			△ 44.2				
④就職内定者数	3	3	0	2	1	1	50.0	200.0	△ 100.0		
求人別	道内		3	3	0	1	0	1	200.0	-	△ 100.0
求人別	道外		0	0	0	1	1	0	△ 100.0	△ 100.0	-
⑤未内定者数	0	0	0	2	2	0	△ 100.0	△ 100.0	-		
希望地別	道内		0	0	0	2	2	0	△ 100.0	△ 100.0	-
希望地別	道外		0	0	0	0	0	0	-	-	-
⑥道内求人倍率 (③/②)	9.00			11.00			p△ 2.00				
⑦就職内定率(④/②×100)	100.0	100.0	-	50.0	33.3	100.0	p50.0	p66.7	-		

新規中学校卒業者の職業紹介状況の年度別推移

(各年3月末現在)

	19年3卒	20年3卒	21年3卒	22年3卒	23年3卒	24年3卒	25年3卒	26年3卒	27年3卒	28年3卒	
①求職者数	23	26	25	28	16	7	10	7	4	3	
②道内求人数	29	28	23	25	31	20	21	26	44	27	
未充足道内求人数	24	15	15	15	28	17	18	22	43	24	
③就職内定者数	5	13	10	10	3	3	3	4	2	3	
求人別	道内		5	13	8	10	3	3	4	1	3
求人別	道外		0	0	2	0	0	0	0	1	0
④未内定者数	18	13	15	18	13	4	7	3	2	0	
希望地別	道内		11	13	15	17	12	6	3	2	0
希望地別	道外		7	0	0	1	1	1	0	0	0
⑤道内求人倍率 (②/①)	1.26	1.08	0.92	0.89	1.94	2.86	2.10	3.71	11.00	9.00	
⑥就職内定率(③/①×100)	21.7	50.0	40.0	35.7	18.8	42.9	30.0	57.1	50.0	100.0	



(注) 1. 単位：人、%、P (ポイント)

2. 卒業予定者数は各卒業年前年の5月15日現在。

3. 就職内定者数の「求人別」は求人を受理した地域別に道内・道外へ分かれる。

4. 未内定者数の「希望地別」は未内定者が希望する就労地域別に道内・道外へ分かれる。

5. 平成28年3月新規中学校卒業者に係る選考開始・採用内定開始期日は平成27年12月1日である。