

厚生労働省北海道労働局発表
平成 29 年 4 月 26 日（水）

担当
厚生労働省
北海道労働局職業安定部職業安定課
課長 曾根 文儀
課長補佐 中川 美枝
電話 011-709-2311（内線 3675）

平成 29 年 3 月新規高等学校卒業者の職業紹介状況（3月末現在）

－就職内定率は 98.2%と昨年（97.9%）を上回り、過去 3 番目の高水準に－

北海道労働局（局長 引地 睦夫）は、道内の平成 29 年 3 月新規高等学校卒業者の職業紹介状況を調査し、平成 29 年 3 月末現在の状況を取りまとめました。

調査結果の概要

求職者数 8,034 人 *前年同月に比べ 1.0%（81 人）減少

・男女別では、男子は 4,332 人で前年同月と同値、女子は 3,702 人で△2.1%（81 人）の減少となった。

道内求人数 16,324 人 *前年同月に比べ 6.9%（1,053 人）増加

・地域別では、札幌圏 3.9%（217 人）、函館 17.0%（191 人）、釧路 14.6%（112 人）など全道 20 地域のうち、17 地域で前年同月を上回った。

・産業別では、医療、福祉 17.4%（364 人）、卸売業・小売業 11.9%（315 人）、建設業 11.0%（265 人）、製造業 7.7%（184 人）など、多くの産業で前年同月を上回った。

道内求人倍率 2.03 倍 *前年同月に比べ 0.15 ポイント上昇

・統計開始（昭和 61 年 3 月卒）以来、最高値となった。

就職内定者数 7,892 人 *前年同月に比べ 0.7%（53 人）減少

・男女別では、男子は 4,270 人で 0.2%（9 人）の増加、女子は 3,622 人で△1.7%（62 人）の減少となった。

・地域別では、千歳 20.5%（43 人）、釧路 6.6%（36 人）、名寄 19.3%（32 人）など全道 20 地域のうち、5 地域で前年同月を上回ったが、北見△9.2%（32 人）、小樽△7.8%（28 人）、根室△14.1%（26 人）など 15 地域で前年同月を下回った。

就職内定率 98.2% *前年同月に比べ 0.3 ポイント上昇

・平成 3 年 3 月卒（98.6%）と平成 4 年 3 月卒（98.6%）に次ぐ高水準となった。

・男女別では、男子は 98.6%で前年同月を 0.2 ポイント上回り、女子は 97.8%で前年同月を 0.4 ポイント上回った。

未内定者数 142 人 *前年同月に比べ 16.5%（28 人）減少

・男女別では、男子は 62 人で△12.7%（9 人）、女子は 80 人で△19.2%（19 人）の減少となった。

・未内定者のうち、道内の就職を希望している生徒は 138 人（男子 59 人、女子 79 人）で、97.2%（男子 95.2%、女子 98.8%）の割合。

ハローワークによる未内定者に対する支援について

ハローワークでは、平成 29 年 1 月から 3 月にかけて、卒業までに未内定者が就職できるよう、学卒ジョブサポーターによる個別支援を行いました。卒業までに就職が決まらなかった未就職卒業生に対しては、引き続き、ハローワークへの来所勧奨、求人情報の送付、就職活動に関するアドバイスなど、個別支援の徹底を図ります。

<参考>学卒ジョブサポーターによる未内定者に対する支援実績（平成 29 年 1～3 月実績）

相談件数：1,157 件 就職内定者数：500 人

企業訪問件数：1,135 件 新たに確保した高卒求人数：193 人分

（参考）平成 29 年 3 月新規高等学校卒業者に係る求人申込開始及び選考開始・採用内定開始期日

求人申込の受理開始 平成 28 年 6 月 20 日 選考開始・採用内定開始 平成 28 年 9 月 16 日

平成29年3月新規高等学校卒業者の職業紹介状況

厚生労働省北海道労働局

(各年3月末現在)

	29年3月卒			28年3月卒			対前年同月比			
	計	男	女	計	男	女	計	男	女	
①求職者数	8,034	4,332	3,702	8,115	4,332	3,783	△ 1.0	0.0	△ 2.1	
②道内求人数	16,324 (77) 注			15,271 (44)			6.9 (75.0)			
未充足道内求人数	9,574			8,508			12.5			
③就職内定者数	7,892	4,270	3,622	7,945	4,261	3,684	△ 0.7	0.2	△ 1.7	
求人別	道内	6,750	3,489	3,261	6,763	3,451	3,312	△ 0.2	1.1	△ 1.5
	道外	1,142	781	361	1,182	810	372	△ 3.4	△ 3.6	△ 3.0
就労地別	道内	7,298	3,780	3,518	7,275	3,685	3,590	0.3	2.6	△ 2.0
	道外	594	490	104	670	576	94	△ 11.3	△ 14.9	10.6
④未内定者数(①-③)	142	62	80	170	71	99	△ 16.5	△ 12.7	△ 19.2	
希望地別	道内	138	59	79	164	68	96	△ 15.9	△ 13.2	△ 17.7
	道外	4	3	1	6	3	3	△ 33.3	0.0	△ 66.7
⑤道内求人倍率(②/①)	2.03 (69.38)注			1.88 (51.88)			p0.15 (p17.50)			
⑥就職内定率(③/①×100)	98.2	98.6	97.8	97.9	98.4	97.4	p0.3	p0.2	p0.4	

平成29年3月新規高等学校卒業者の職業紹介状況の月別推移

	29年3月卒						28年3月卒					
	卒業予定者数 50,774						卒業予定者数 50,922					
	求職者数	道内求人数	就職内定者数	対前月差	対前月差	対前月差	求職者数	道内求人数	就職内定者数	対前月差	対前月差	対前月差
7月末	8,732	10,957					8,846	9,924				
8月末	8,732	12,748	1,791	0			8,846	11,592	1,668	0		
9月末	8,255	14,234	3,042	△ 477	1,486		8,434	13,050	1,458	△ 412	2,615	
10月末	8,228	15,159	5,443	△ 27	925	2,401	8,521	13,992	942	87	5,405	2,790
11月末	8,202	15,678	6,617	△ 26	519	1,174	8,403	14,529	537	△ 118	6,682	1,277
12月末	8,145	15,994	7,185	△ 57	316	568	8,319	14,870	341	△ 84	7,244	562
1月末	8,143	16,182	7,480	△ 2	188	295	8,257	15,081	211	△ 62	7,556	312
2月末	8,063	16,280	7,771	△ 80	98	291	8,180	15,210	129	△ 77	7,852	296
3月末	8,034	16,324	7,892	△ 29	44	121	8,115	15,271	61	△ 65	7,945	93

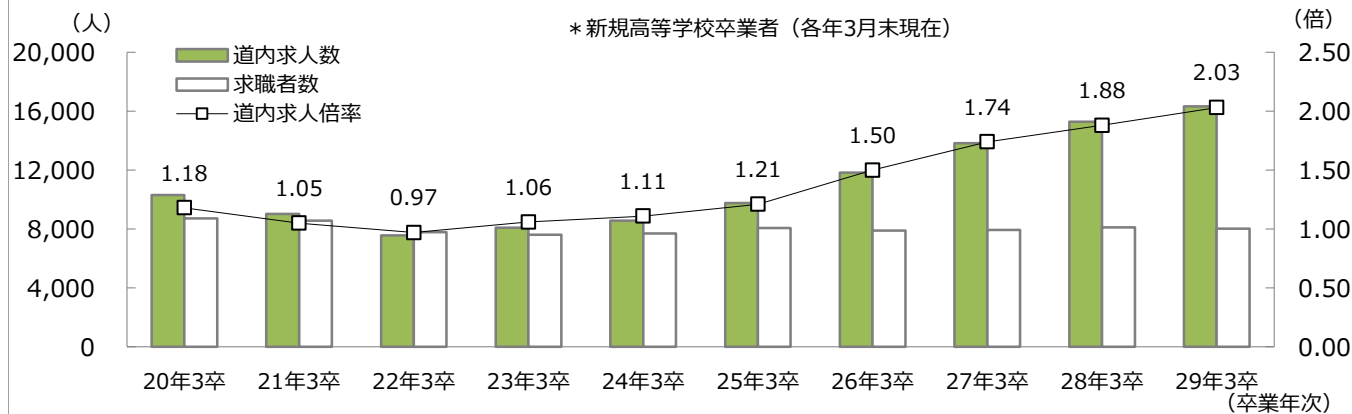
- (注) 1. ②道内求人数の()内は、派遣・請負求人数を表す。
 2. ③就職内定者数の「求人別」は求人を受理した地域別に、「就労地別」は就職内定者が就労予定の地域別に道内・道外へ分かれる。
 3. ④未内定者数の「希望地別」は未内定者が希望する就労地域別に道内・道外へ分かれる。
 4. ⑤道内求人倍率の()内は、未充足道内求人数を未内定者数(希望地が道内の者)で除した求人倍率。
 5. 卒業予定者数は各卒業年前年の5月15日現在。
 6. 単位：人、%、P(ポイント)

新規高等学校卒業者の職業紹介状況の年度別推移

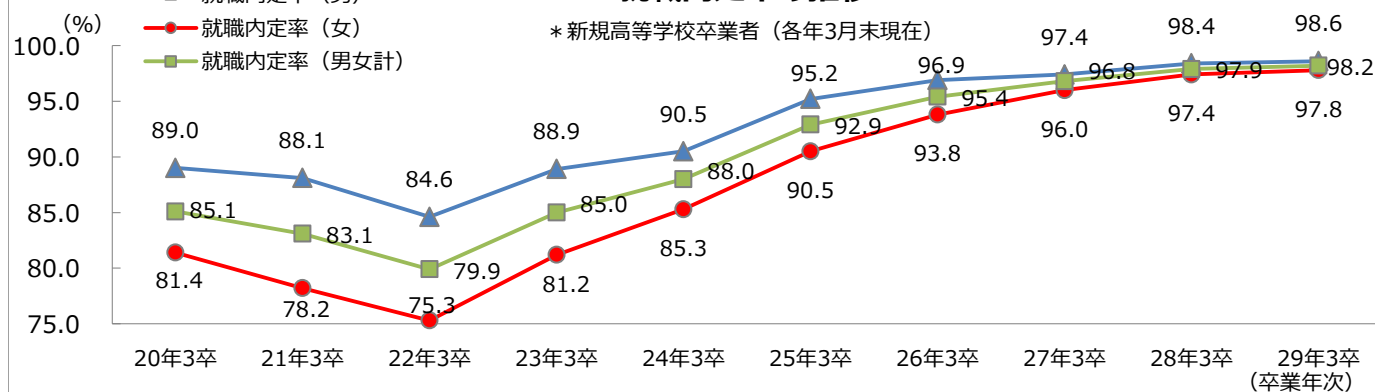
厚生労働省北海道労働局
(各年3月末現在)

			20年3卒	21年3卒	22年3卒	23年3卒	24年3卒	25年3卒	26年3卒	27年3卒	28年3卒	29年3卒
①求職者数			8,713	8,579	7,776	7,609	7,700	8,070	7,902	7,948	8,115	8,034
	男女別	男	4,303	4,212	3,809	3,797	3,966	4,028	3,964	4,261	4,332	4,332
女		4,410	4,367	3,967	3,812	3,734	4,042	3,938	3,687	3,783	3,702	
②道内求人数			10,309	9,020	7,577	8,101	8,572	9,770	11,825	13,827	15,271	16,324
	未充足道内求人数		4,180	3,328	2,239	2,472	2,629	3,231	5,201	7,178	8,508	9,574
③就職内定者数			7,419	7,125	6,212	6,471	6,774	7,493	7,536	7,690	7,945	7,892
	男女別	男	3,828	3,712	3,223	3,376	3,589	3,834	3,841	4,151	4,261	4,270
		女	3,591	3,413	2,989	3,095	3,185	3,659	3,695	3,539	3,684	3,622
	求人別	道内	6,129	5,692	5,338	5,629	5,943	6,539	6,624	6,649	6,763	6,750
		道外	1,290	1,433	874	842	831	954	912	1,041	1,182	1,142
	就労地別	道内	6,445	5,957	5,487	5,792	6,163	6,825	6,949	7,069	7,275	7,298
道外		974	1,168	725	679	611	668	587	621	670	594	
④未内定者数(①-③)			1,294	1,454	1,564	1,138	926	577	366	258	170	142
男女別	男	475	500	586	421	377	194	123	110	71	62	
	女	819	954	978	717	549	383	243	148	99	80	
希望地別	道内	1,262	1,416	1,521	1,095	893	557	353	258	164	138	
	道外	32	38	43	43	33	20	13	0	6	4	
⑤道内求人倍率(②/①)			1.18	1.05	0.97	1.06	1.11	1.21	1.50	1.74	1.88	2.03
⑥就職内定率(③/①×100)			85.1	83.1	79.9	85.0	88.0	92.9	95.4	96.8	97.9	98.2
男女別	男	89.0	88.1	84.6	88.9	90.5	95.2	96.9	97.4	98.4	98.6	
	女	81.4	78.2	75.3	81.2	85.3	90.5	93.8	96.0	97.4	97.8	

求職者数・道内求人数・道内求人倍率の推移

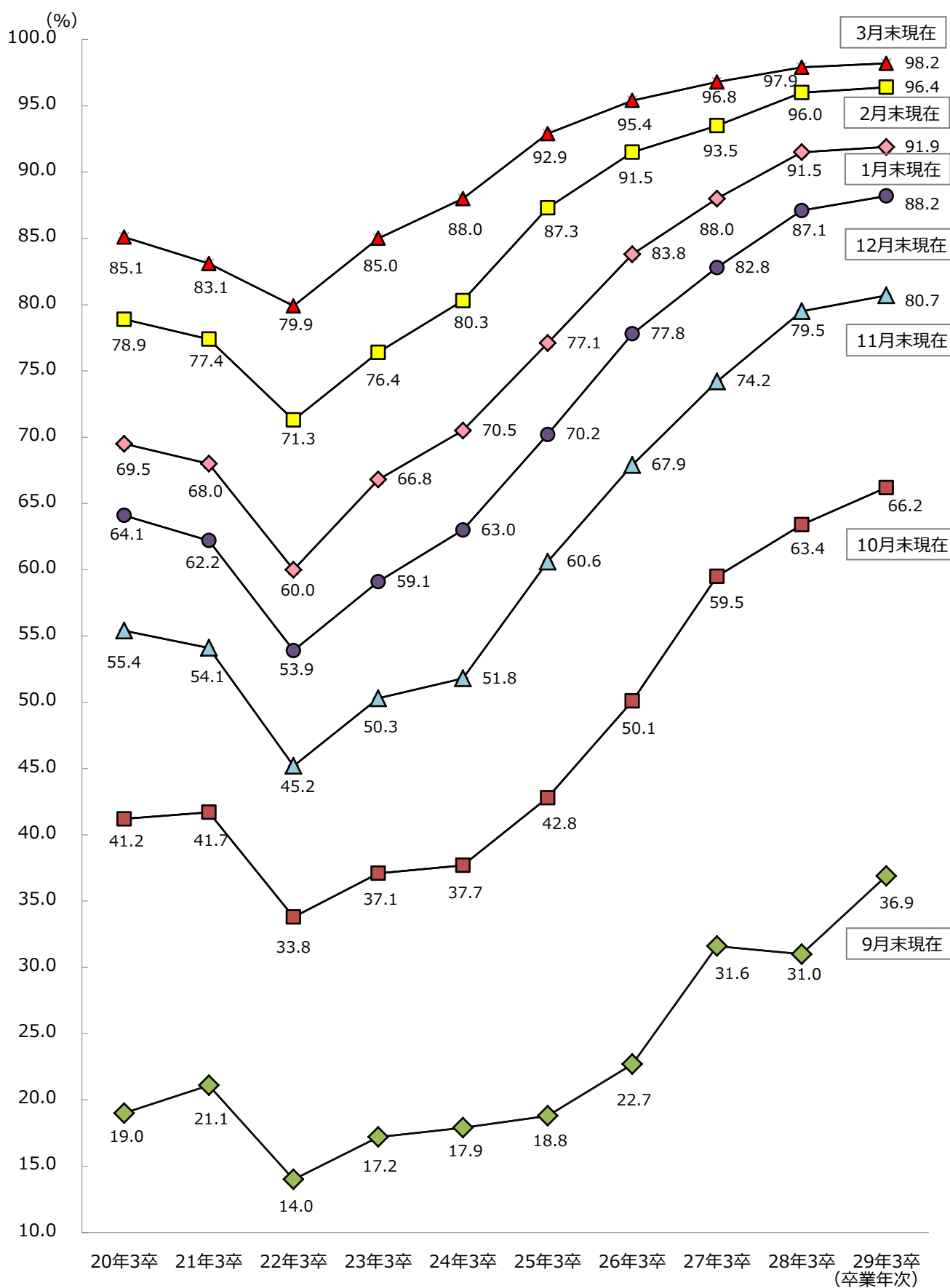


就職内定率の推移



- (注)1. ③就職内定者数の「求人別」は求人を受理した地域別に、「就労地別」は就職内定者が就労予定の地域別に道内・道外へ分かれる。
 2. ④未内定者数の「希望地別」は未内定者が希望する地域別に道内・道外へ分かれる。
 3. 単位：人、%、P (ポイント)

新規高等学校卒業者の就職内定率の推移



平成29年3月新規高等学校卒業生 道内求人・就職内定・道内求人充足状況

厚生労働省北海道労働局

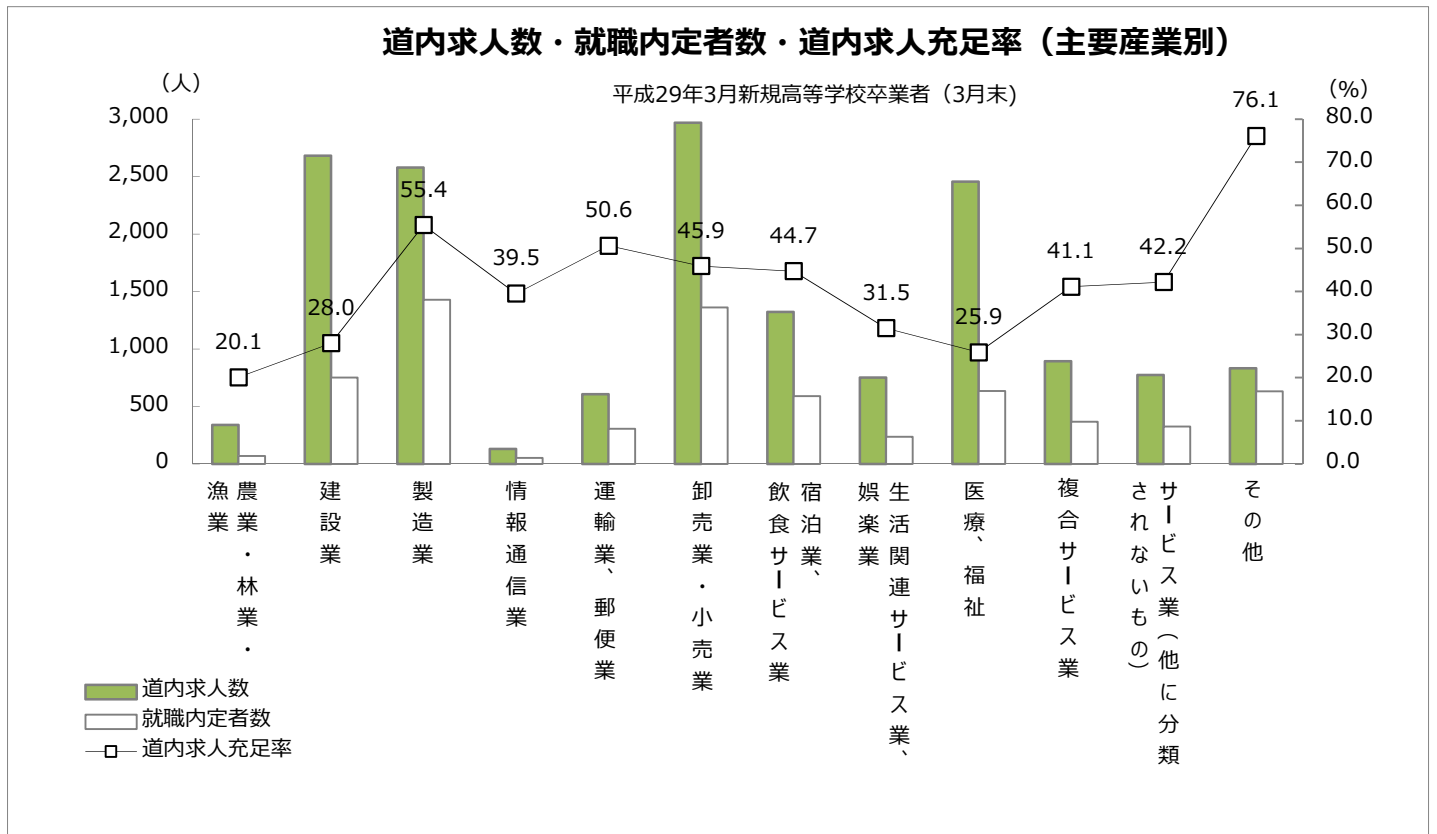
主要産業別 道内求人人数・就職内定者数・道内求人充足率

(各年3月末現在)

項目	①道内求人人数			②就職内定者数(求人別 道内)			③道内求人充足率(②/①×100)		
	29年3月卒	28年3月卒	対前年同月比	29年3月卒	28年3月卒	対前年同月比	29年3月卒	28年3月卒	対前年同月差
合計	16,324	15,271	6.9	6,750	6,763	△ 0.2	41.4	44.3	△ 2.9
農業・林業・漁業	339	308	10.1	68	78	△ 12.8	20.1	25.3	△ 5.2
建設業	2,682	2,417	11.0	750	718	4.5	28.0	29.7	△ 1.7
製造業	2,577	2,393	7.7	1,427	1,430	△ 0.2	55.4	59.8	△ 4.4
情報通信業	129	119	8.4	51	53	△ 3.8	39.5	44.5	△ 5.0
運輸業、郵便業	607	604	0.5	307	357	△ 14.0	50.6	59.1	△ 8.5
卸売業・小売業	2,967	2,652	11.9	1,361	1,260	8.0	45.9	47.5	△ 1.6
宿泊業、飲食サービス業	1,321	1,172	12.7	590	579	1.9	44.7	49.4	△ 4.7
生活関連サービス業、娯楽業	750	964	△ 22.2	236	270	△ 12.6	31.5	28.0	3.5
医療、福祉	2,455	2,091	17.4	635	709	△ 10.4	25.9	33.9	△ 8.0
複合サービス業	893	958	△ 6.8	367	402	△ 8.7	41.1	42.0	△ 0.9
サービス業(他に分類されないもの)	773	811	△ 4.7	326	357	△ 8.7	42.2	44.0	△ 1.8
その他	831	782	6.3	632	550	14.9	76.1	70.3	5.8

(注) 1.単位：人、%

2.就職内定者数(求人別 道内)は道内の安定所で受理した求人に応じた者に就職内定した者の数。



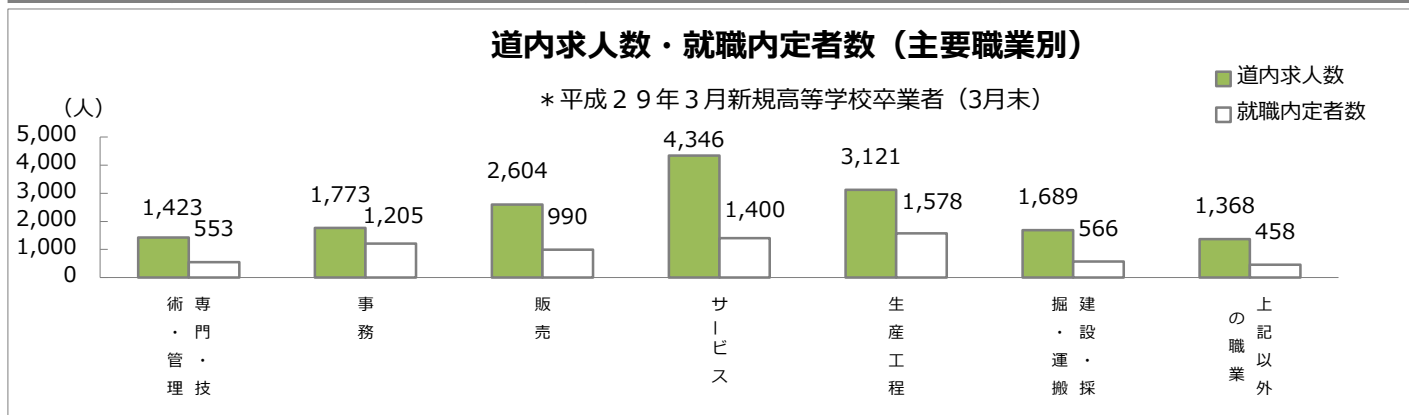
平成29年3月新規高等学校卒業生 道内求人・就職内定・道内求人充足状況

厚生労働省北海道労働局

主要職業別 道内求人人数・就職内定者数・道内求人充足率

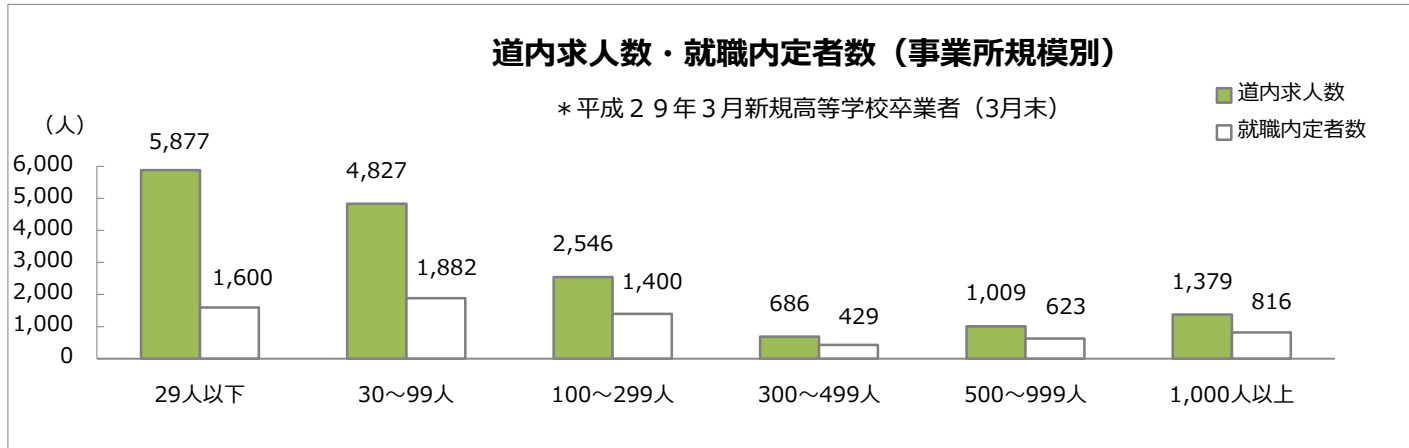
(各年3月末現在)

項目 職業別	①道内求人人数			②就職内定者数(求人別 道内)			③道内求人充足率(②/①×100)		
	29年3月卒	28年3月卒	対前年同月比	29年3月卒	28年3月卒	対前年同月比	29年3月卒	28年3月卒	対前年同月差
合計	16,324	15,271	6.9	6,750	6,763	△ 0.2	41.4	44.3	△ 2.9
専門・技術・管理	1,423	1,289	10.4	553	510	8.4	38.9	39.6	△ 0.7
事務	1,773	1,709	3.7	1,205	1,252	△ 3.8	68.0	73.3	△ 5.3
販売	2,604	2,369	9.9	990	927	6.8	38.0	39.1	△ 1.1
サービス	4,346	4,114	5.6	1,400	1,480	△ 5.4	32.2	36.0	△ 3.8
生産工程	3,121	2,923	6.8	1,578	1,551	1.7	50.6	53.1	△ 2.5
建設・採掘・運搬	1,689	1,599	5.6	566	516	9.7	33.5	32.3	1.2
上記以外の職業	1,368	1,268	7.9	458	527	△ 13.1	33.5	41.6	△ 8.1



事業所規模別 道内求人人数・就職内定者数・道内求人充足率

項目 規模別	①道内求人人数			②就職内定者数(求人別 道内)			③道内求人充足率(②/①×100)		
	29年3月卒	28年3月卒	対前年同月比	29年3月卒	28年3月卒	対前年同月比	29年3月卒	28年3月卒	対前年同月差
合計	16,324	15,271	6.9	6,750	6,763	△ 0.2	41.4	44.3	△ 2.9
29人以下	5,877	5,401	8.8	1,600	1,568	2.0	27.2	29.0	△ 1.8
30～99人	4,827	4,578	5.4	1,882	1,885	△ 0.2	39.0	41.2	△ 2.2
100～299人	2,546	2,505	1.6	1,400	1,404	△ 0.3	55.0	56.0	△ 1.0
300～499人	686	518	32.4	429	397	8.1	62.5	76.6	△ 14.1
500～999人	1,009	880	14.7	623	608	2.5	61.7	69.1	△ 7.4
1,000人以上	1,379	1,389	△ 0.7	816	901	△ 9.4	59.2	64.9	△ 5.7



(注) 1.単位:人、%

2.就職内定者数(求人別 道内)は道内の安定所で受理した求人に就職内定した者の数。

平成29年3月新規高等学校卒業生 ハローワーク別 求職者数・道内求人数・道内求人倍率

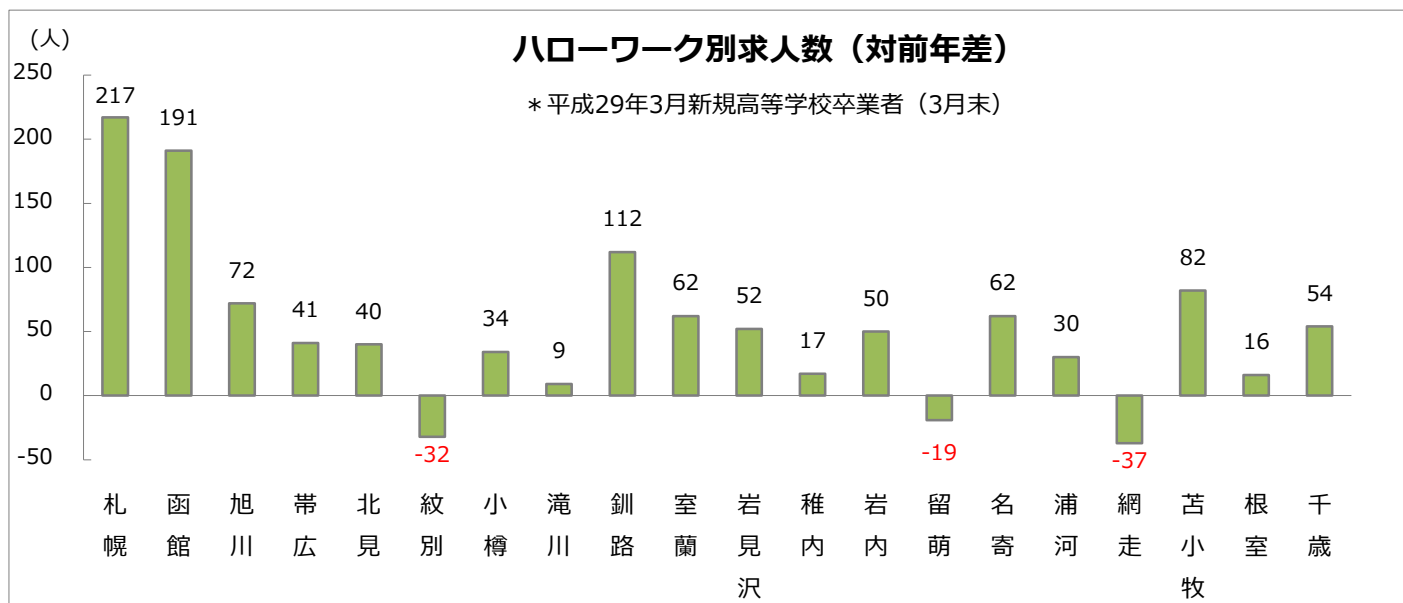
厚生労働省北海道労働局

(各年3月末現在)

項目 ハローワーク	求 職 者 数									道内求人数			道内求人倍率		
	29年3月卒			28年3月卒			対前年同月比			29年3月卒	28年3月卒	対前年同月比	29年3月卒	28年3月卒	対前年同月差
	計	男	女	計	男	女	計	男	女						
全道計	8,034	4,332	3,702	8,115	4,332	3,783	△ 1.0	0.0	△ 2.1	16,324	15,271	6.9	2.03	1.88	0.15
札幌	1,594	873	721	1,618	868	750	△ 1.5	0.6	△ 3.9	5,792	5,575	3.9	3.63	3.45	0.18
函館	968	539	429	975	515	460	△ 0.7	4.7	△ 6.7	1,315	1,124	17.0	1.36	1.15	0.21
旭川	758	399	359	769	426	343	△ 1.4	△ 6.3	4.7	1,340	1,268	5.7	1.77	1.65	0.12
帯広	769	362	407	784	358	426	△ 1.9	1.1	△ 4.5	1,521	1,480	2.8	1.98	1.89	0.09
北見	317	163	154	352	175	177	△ 9.9	△ 6.9	△ 13.0	535	495	8.1	1.69	1.41	0.28
紋別	74	34	40	70	36	34	5.7	△ 5.6	17.6	77	109	△29.4	1.04	1.56	△ 0.52
小樽	344	230	114	362	220	142	△ 5.0	4.5	△ 19.7	404	370	9.2	1.17	1.02	0.15
滝川	268	144	124	275	156	119	△ 2.5	△ 7.7	4.2	415	406	2.2	1.55	1.48	0.07
釧路	580	308	272	544	293	251	6.6	5.1	8.4	878	766	14.6	1.51	1.41	0.10
室蘭	361	205	156	382	216	166	△ 5.5	△ 5.1	△ 6.0	672	610	10.2	1.86	1.60	0.26
岩見沢	225	127	98	230	122	108	△ 2.2	4.1	△ 9.3	314	262	19.8	1.40	1.14	0.26
稚内	116	66	50	107	59	48	8.4	11.9	4.2	220	203	8.4	1.90	1.90	0.00
岩内	115	60	55	124	71	53	△ 7.3	△ 15.5	3.8	280	230	21.7	2.43	1.85	0.58
留萌	92	58	34	101	50	51	△ 8.9	16.0	△ 33.3	118	137	△13.9	1.28	1.36	△ 0.08
名寄	199	109	90	166	91	75	19.9	19.8	20.0	285	223	27.8	1.43	1.34	0.09
浦河	127	68	59	129	54	75	△ 1.6	25.9	△ 21.3	188	158	19.0	1.48	1.22	0.26
網走	96	39	57	98	48	50	△ 2.0	△ 18.8	14.0	214	251	△14.7	2.23	2.56	△ 0.33
苫小牧	614	347	267	630	381	249	△ 2.5	△ 8.9	7.2	822	740	11.1	1.34	1.17	0.17
根室	159	73	86	189	90	99	△ 15.9	△ 18.9	△ 13.1	395	379	4.2	2.48	2.01	0.47
千歳	258	128	130	210	103	107	22.9	24.3	21.5	539	485	11.1	2.09	2.31	△ 0.22

(注) 1.ハローワーク「札幌」については、ハローワーク札幌・札幌東・札幌北の合計

2.単位：人、%、ポイント



平成29年3月新規高等学校卒業生 ハローワーク別 就職内定状況

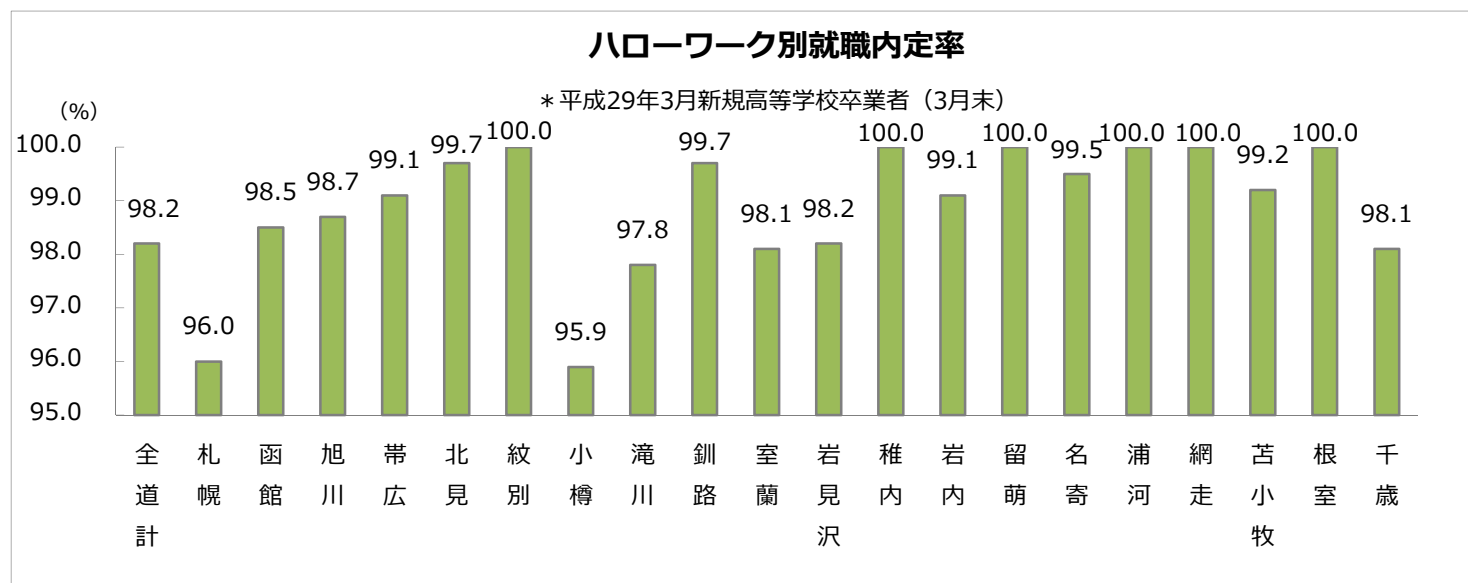
厚生労働省北海道労働局

(各年3月末現在)

項目 ハローワーク	就職内定者数									就職内定率								
	29年3月卒			28年3月卒			対前年同月比			29年3月卒			28年3月卒			対前年同月差		
	計	男	女	計	男	女	計	男	女	計	男	女	計	男	女	計	男	女
全道計	7,892	4,270	3,622	7,945	4,261	3,684	△ 0.7	0.2	△ 1.7	98.2	98.6	97.8	97.9	98.4	97.4	0.3	0.2	0.4
札幌	1,530	838	692	1,540	830	710	△ 0.6	1.0	△ 2.5	96.0	96.0	96.0	95.2	95.6	94.7	0.8	0.4	1.3
函館	953	533	420	956	509	447	△ 0.3	4.7	△ 6.0	98.5	98.9	97.9	98.1	98.8	97.2	0.4	0.1	0.7
旭川	748	396	352	754	419	335	△ 0.8	△ 5.5	5.1	98.7	99.2	98.1	98.0	98.4	97.7	0.7	0.8	0.4
帯広	762	358	404	769	355	414	△ 0.9	0.8	△ 2.4	99.1	98.9	99.3	98.1	99.2	97.2	1.0	△ 0.3	2.1
北見	316	162	154	348	174	174	△ 9.2	△ 6.9	△ 11.5	99.7	99.4	100.0	98.9	99.4	98.3	0.8	0.0	1.7
紋別	74	34	40	70	36	34	5.7	△ 5.6	17.6	100.0	100.0	100.0	100.0	100.0	100.0	0.0	0.0	0.0
小樽	330	227	103	358	216	142	△ 7.8	5.1	△ 27.5	95.9	98.7	90.4	98.9	98.2	100.0	△ 3.0	0.5	△ 9.6
滝川	262	141	121	268	153	115	△ 2.2	△ 7.8	5.2	97.8	97.9	97.6	97.5	98.1	96.6	0.3	△ 0.2	1.0
釧路	578	308	270	542	292	250	6.6	5.5	8.0	99.7	100.0	99.3	99.6	99.7	99.6	0.1	0.3	△ 0.3
室蘭	354	204	150	377	215	162	△ 6.1	△ 5.1	△ 7.4	98.1	99.5	96.2	98.7	99.5	97.6	△ 0.6	0.0	△ 1.4
岩見沢	221	126	95	224	120	104	△ 1.3	5.0	△ 8.7	98.2	99.2	96.9	97.4	98.4	96.3	0.8	0.8	0.6
稚内	116	66	50	106	59	47	9.4	11.9	6.4	100.0	100.0	100.0	99.1	100.0	97.9	0.9	0.0	2.1
岩内	114	60	54	121	70	51	△ 5.8	△ 14.3	5.9	99.1	100.0	98.2	97.6	98.6	96.2	1.5	1.4	2.0
留萌	92	58	34	100	50	50	△ 8.0	16.0	△ 32.0	100.0	100.0	100.0	99.0	100.0	98.0	1.0	0.0	2.0
名寄	198	109	89	166	91	75	19.3	19.8	18.7	99.5	100.0	98.9	100.0	100.0	100.0	△ 0.5	0.0	△ 1.1
浦河	127	68	59	129	54	75	△ 1.6	25.9	△ 21.3	100.0	100.0	100.0	100.0	100.0	100.0	0.0	0.0	0.0
網走	96	39	57	98	48	50	△ 2.0	△ 18.8	14.0	100.0	100.0	100.0	100.0	100.0	100.0	0.0	0.0	0.0
苫小牧	609	344	265	624	380	244	△ 2.4	△ 9.5	8.6	99.2	99.1	99.3	99.0	99.7	98.0	0.2	△ 0.6	1.3
根室	159	73	86	185	87	98	△ 14.1	△ 16.1	△ 12.2	100.0	100.0	100.0	97.9	96.7	99.0	2.1	3.3	1.0
千歳	253	126	127	210	103	107	20.5	22.3	18.7	98.1	98.4	97.7	100.0	100.0	100.0	△ 1.9	△ 1.6	△ 2.3

(注) 1.ハローワーク「札幌」については、ハローワーク札幌・札幌東・札幌北の合計

2.単位：人、%、ポイント



(参考)

平成29年3月新規中学校卒業者の職業紹介状況

厚生労働省北海道労働局

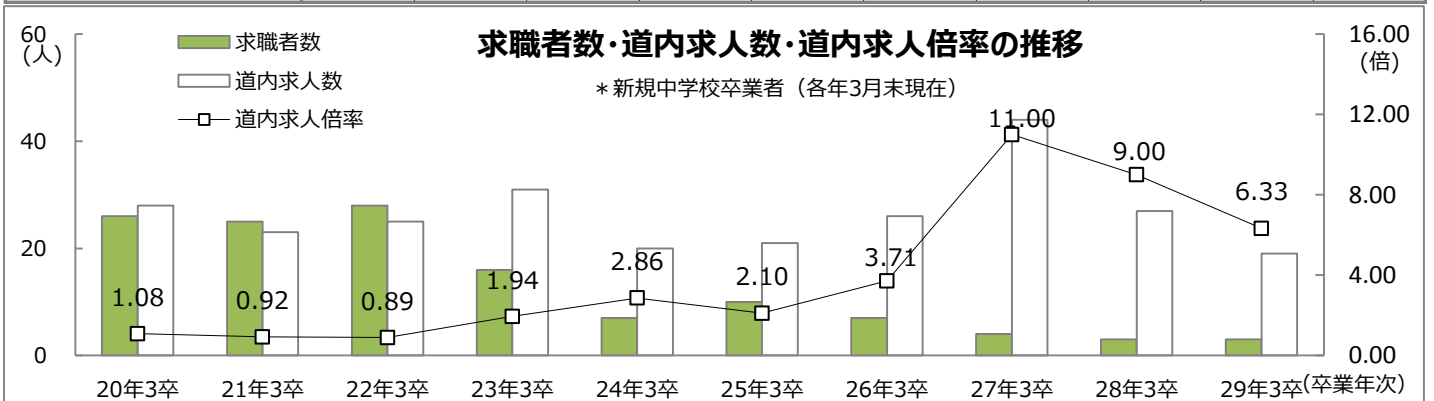
(各年3月末現在)

	29年3月卒			28年3月卒			対前年同月比				
	計	男	女	計	男	女	計	男	女		
①卒業予定者数	44,879	22,810	22,069	45,104	22,972	22,132	△ 0.5	△ 0.7	△ 0.3		
②求職者数	3	3	0	3	3	0	0.0	0.0	-		
③道内求人数	19			27			△ 29.6				
未充足道内求人数	18			24			△ 25.0				
④就職内定者数	3	3	0	3	3	0	0.0	0.0	-		
求人別	道内		1	1	0	3	3	0	△ 66.7	△ 66.7	-
道外	道外		2	2	0	0	0	0	-	-	-
⑤未内定者数	0	0	0	0	0	0	-	-	-		
希望地別	道内		0	0	0	0	0	0	-	-	-
道外	道外		0	0	0	0	0	0	-	-	-
⑥道内求人倍率(③/②)	6.33			9.00			p△ 2.67				
⑦就職内定率(④/②×100)	100.0	100.0	-	100.0	100.0	-	p0.0	p0.0	-		

新規中学校卒業者の職業紹介状況の年度別推移

(各年3月末現在)

	20年3卒	21年3卒	22年3卒	23年3卒	24年3卒	25年3卒	26年3卒	27年3卒	28年3卒	29年3卒	
①求職者数	26	25	28	16	7	10	7	4	3	3	
②道内求人数	28	23	25	31	20	21	26	44	27	19	
未充足道内求人数	15	15	15	28	17	18	22	43	24	18	
③就職内定者数	13	10	10	3	3	3	4	2	3	3	
求人別	道内		13	8	10	3	3	3	4	1	3
道外	道外		0	2	0	0	0	0	1	0	2
④未内定者数	13	15	18	13	4	7	3	2	0	0	
希望地別	道内		13	15	17	12	4	6	3	2	0
道外	道外		0	0	1	1	0	0	0	0	
⑤道内求人倍率(②/①)	1.08	0.92	0.89	1.94	2.86	2.10	3.71	11.00	9.00	6.33	
⑥就職内定率(③/①×100)	50.0	40.0	35.7	18.8	42.9	30.0	57.1	50.0	100.0	100.0	



- (注) 1. 単位：人、%、P (ポイント)
 2. 卒業予定者数は各卒業年前年の5月15日現在。
 3. 就職内定者数の「求人別」は求人を受理した地域別に道内・道外へ分かれる。
 4. 未内定者数の「希望地別」は未内定者が希望する就労地域別に道内・道外へ分かれる。
 5. 平成29年3月新規中学校卒業者に係る選考開始・採用内定開始期日は平成28年12月1日である。