

厚生労働省北海道労働局発表
平成28年1月27日

担当
厚生労働省
北海道労働局職業安定部職業安定課
課長 鈴木 一史
課長補佐 佐々木 龍治
電話 011-709-2311 (内線 3675)

平成28年3月新規高等学校卒業者の職業紹介状況 (12月末現在)

－就職内定率は87.1%と平成4年3月卒(84.9%)を上回り、統計開始以来の最高値に－

北海道労働局(局長 田中 敏章)は、道内の平成28年3月新規高等学校卒業者の職業紹介状況を調査し、平成27年12月末現在の状況を取りまとめました。

調査結果の概要

求職者数 8,319人 *前年同期に比べ1.0%(79人)増加

・男女別では、男子は4,418人で1.3%(57人)、女子は3,901人で0.6%(22人)の増加となった。

道内求人数 14,870人 *前年同期に比べ11.0%(1,471人)増加

・地域別では、札幌圏17.4%(811人)、函館17.7%(163人)、帯広12.0%(154人)、など全道20地域のうち、14地域で前年同期を上回った。

・産業別では、卸売業、小売業15.8%(350人)、建設業10.6%(229人)、宿泊業、飲食サービス業20.1%(191人)など、多くの産業で前年同期を上回った。

道内求人倍率 1.79倍 *前年同期に比べ0.16ポイント上昇

・統計開始(昭和61年3月卒)以来、最高値となった。

就職内定者数 7,244人 *前年同期に比べ6.2%(424人)増加

・男女別では、男子は3,954人で3.5%(134人)、女子は3,290人で9.7%(290人)の増加となった。

・地域別では、札幌圏10.3%(133人)、函館7.6%(61人)、苫小牧10.7%(55人)、など全道20地域のうち、13地域で前年同期を上回った。

就職内定率 87.1% *前年同期に比べ4.3ポイント上昇

・男女別では、男子は89.5%で前年同期を1.9ポイント上回り、女子は84.3%で前年同期を7.0ポイント上回った。

未内定者数 1,075人 *前年同期に比べ24.3%(345人)減少

・男女別では、男子は464人で△14.2%(77人)、女子は611人で△30.5%(268人)の減少となった。

・未内定者のうち、道内の就職を希望している生徒は1,051人(男子453人、女子598人)で、97.8%(男子97.6%、女子97.9%)の割合。

「未内定就活生への集中支援2016」の実施について

未内定者等が1人でも多く卒業までに内定を得られるよう、1月から3月末までを集中支援期間として、「未内定就活生への集中支援2016」を以下のとおり実施しております。

- ・未内定者等に「就職をあきらめさせない」ため、高校から未内定者名簿の提供を受け、学卒ジョブサポーターが電話等によりハローワークへの誘導を行い、担当者制によるきめ細やかな個別支援を実施。
- ・未内定者の応募機会を確保し、一層の就職促進を図るため、平成28年2月2日(火)、2月9日(火)に、高校及び大学等卒業予定者を対象とした就職面接会を、それぞれ、札幌及び函館で開催予定。
- ・生徒が適切な就職活動を行うため、「就職環境の厳しさ」、「正社員とフリーターの違い」、「ハローワークの利用勧奨」などを内容とした啓発文を高校経由で未内定者の保護者に対して配付。
- ・就職活動の長期化や内定が得られないことによる心理的負担を軽減するため、ケアが必要な生徒に対して、新卒応援ハローワークの臨床心理士による心理的ケアの実施。

(参考) 平成28年3月新規高等学校卒業者に係る求人申込開始及び選考開始・採用内定開始期日
求人申込の受理開始 平成27年6月20日 選考開始・採用内定開始 平成27年9月16日

平成28年3月新規高等学校卒業者の職業紹介状況

厚生労働省北海道労働局

(各年12月末現在)

	28年3月卒			27年3月卒			対前年同月比			
	計	男	女	計	男	女	計	男	女	
①求職者数	8,319	4,418	3,901	8,240	4,361	3,879	1.0	1.3	0.6	
②道内求人数	14,870 (43)注			13,399 (16)			11.0 (168.8)			
未充足道内求人数	8,760			7,577			15.6			
③就職内定者数	7,244	3,954	3,290	6,820	3,820	3,000	6.2	3.5	9.7	
求人別	道内	6,110	3,166	2,944	5,822	3,115	2,707	4.9	1.6	8.8
	道外	1,134	788	346	998	705	293	13.6	11.8	18.1
就労地別	道内	6,590	3,387	3,203	6,210	3,303	2,907	6.1	2.5	10.2
	道外	654	567	87	610	517	93	7.2	9.7	△ 6.5
④未内定者数(①-③)	1,075	464	611	1,420	541	879	△ 24.3	△ 14.2	△ 30.5	
希望地別	道内	1,051	453	598	1,395	527	868	△ 24.7	△ 14.0	△ 31.1
	道外	24	11	13	25	14	11	△ 4.0	△ 21.4	18.2
⑤道内求人倍率(②/①)	1.79 (8.33)注			1.63 (5.43)			p0.16 (p2.90)			
⑥就職内定率(③/①×100)	87.1	89.5	84.3	82.8	87.6	77.3	p4.3	p1.9	p7.0	

平成28年3月新規高等学校卒業者の職業紹介状況の月別推移

	28年3月卒						27年3月卒					
	卒業予定者数 50,922						卒業予定者数 51,672					
	求職者数		道内求人数		就職内定者数		求職者数		道内求人数		就職内定者数	
	対前月差		対前月差		対前月差		対前月差		対前月差		対前月差	
7月末	8,846		9,924				8,891		8,187			
8月末	8,846	0	11,592	1,668			8,880	△ 11	9,579	1,392		
9月末	8,434	△ 412	13,050	1,458	2,615		8,527	△ 353	11,249	1,670	2,697	
10月末	8,521	87	13,992	942	5,405	2,790	8,494	△ 33	12,413	1,164	5,052	2,355
11月末	8,403	△ 118	14,529	537	6,682	1,277	8,414	△ 80	13,025	612	6,244	1,192
12月末	8,319	△ 84	14,870	341	7,244	562	8,240	△ 174	13,399	374	6,820	576
1月末												
2月末												
3月末												

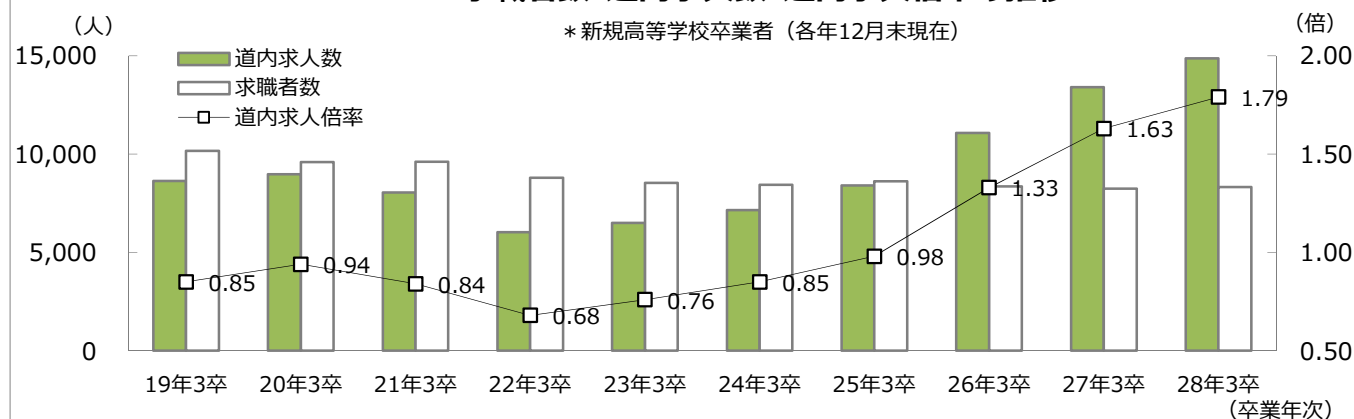
- (注) 1. ②道内求人数の()内は、派遣・請負求人数を表す。
 2. ③就職内定者数の「求人別」は求人を受理した地域別に、「就労地別」は就職内定者が就労予定の地域別に道内・道外へ分かれる。
 3. ④未内定者数の「希望地別」は未内定者が希望する就労地域別に道内・道外へ分かれる。
 4. ⑤道内求人倍率の()内は、未充足道内求人数を未内定者数(希望地が道内の者)で除した求人倍率。
 5. 卒業予定者数は各卒業年前年の5月15日現在。
 6. 単位：人、%、P(ポイント)

新規高等学校卒業者の職業紹介状況の年度別推移

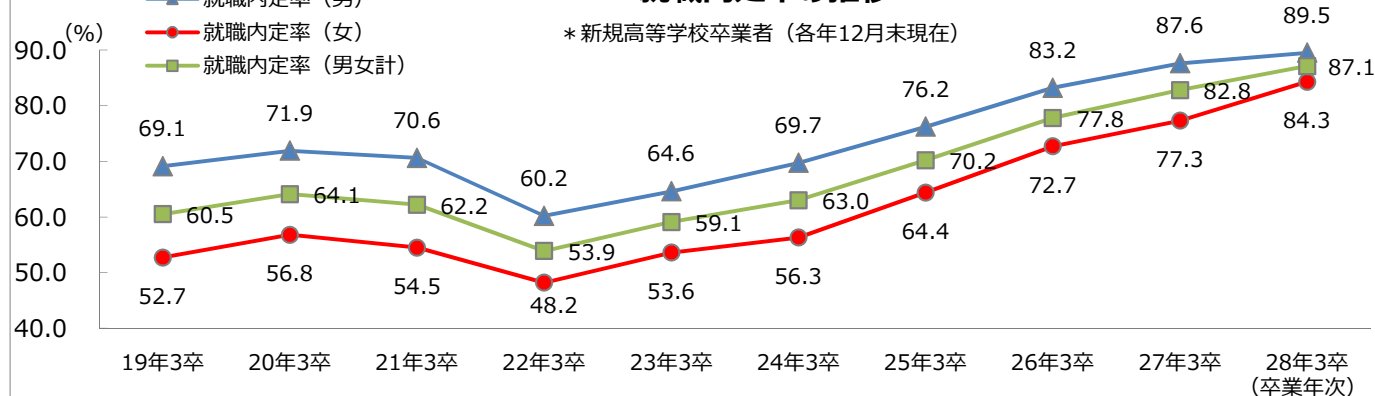
厚生労働省北海道労働局
(各年12月末現在)

			19年3卒	20年3卒	21年3卒	22年3卒	23年3卒	24年3卒	25年3卒	26年3卒	27年3卒	28年3卒
①求職者数			10,172	9,599	9,613	8,799	8,533	8,441	8,614	8,350	8,240	8,319
	男女別	男	4,808	4,631	4,593	4,195	4,253	4,251	4,263	4,106	4,361	4,418
女		5,364	4,968	5,020	4,604	4,280	4,190	4,351	4,244	3,879	3,901	
②道内求人数			8,635	8,983	8,051	6,023	6,500	7,145	8,411	11,081	13,399	14,870
	未充足道内求人数		3,702	4,045	3,467	2,119	2,268	2,605	3,264	5,463	7,577	8,760
③就職内定者数			6,149	6,151	5,979	4,742	5,039	5,320	6,048	6,500	6,820	7,244
	男女別	男	3,320	3,330	3,243	2,524	2,746	2,962	3,248	3,416	3,820	3,954
		女	2,829	2,821	2,736	2,218	2,293	2,358	2,800	3,084	3,000	3,290
	求人別	道内	4,933	4,938	4,584	3,904	4,232	4,540	5,147	5,618	5,822	6,110
		道外	1,216	1,213	1,395	838	807	780	901	882	998	1,134
	就労地別	道内	5,293	5,234	4,847	4,034	4,384	4,746	5,405	5,926	6,210	6,590
道外		856	917	1,132	708	655	574	643	574	610	654	
④未内定者数(①-③)			4,023	3,448	3,634	4,057	3,494	3,121	2,566	1,850	1,420	1,075
男女別	男	1,488	1,301	1,350	1,671	1,507	1,289	1,015	690	541	464	
	女	2,535	2,147	2,284	2,386	1,987	1,832	1,551	1,160	879	611	
希望地別	道内	3,910	3,354	3,535	3,913	3,385	3,039	2,497	1,785	1,395	1,051	
	道外	113	94	99	144	109	82	69	65	25	24	
⑤道内求人倍率(②/①)			0.85	0.94	0.84	0.68	0.76	0.85	0.98	1.33	1.63	1.79
⑥就職内定率(③/①×100)			60.5	64.1	62.2	53.9	59.1	63.0	70.2	77.8	82.8	87.1
男女別	男	69.1	71.9	70.6	60.2	64.6	69.7	76.2	83.2	87.6	89.5	
	女	52.7	56.8	54.5	48.2	53.6	56.3	64.4	72.7	77.3	84.3	

求職者数・道内求人数・道内求人倍率の推移

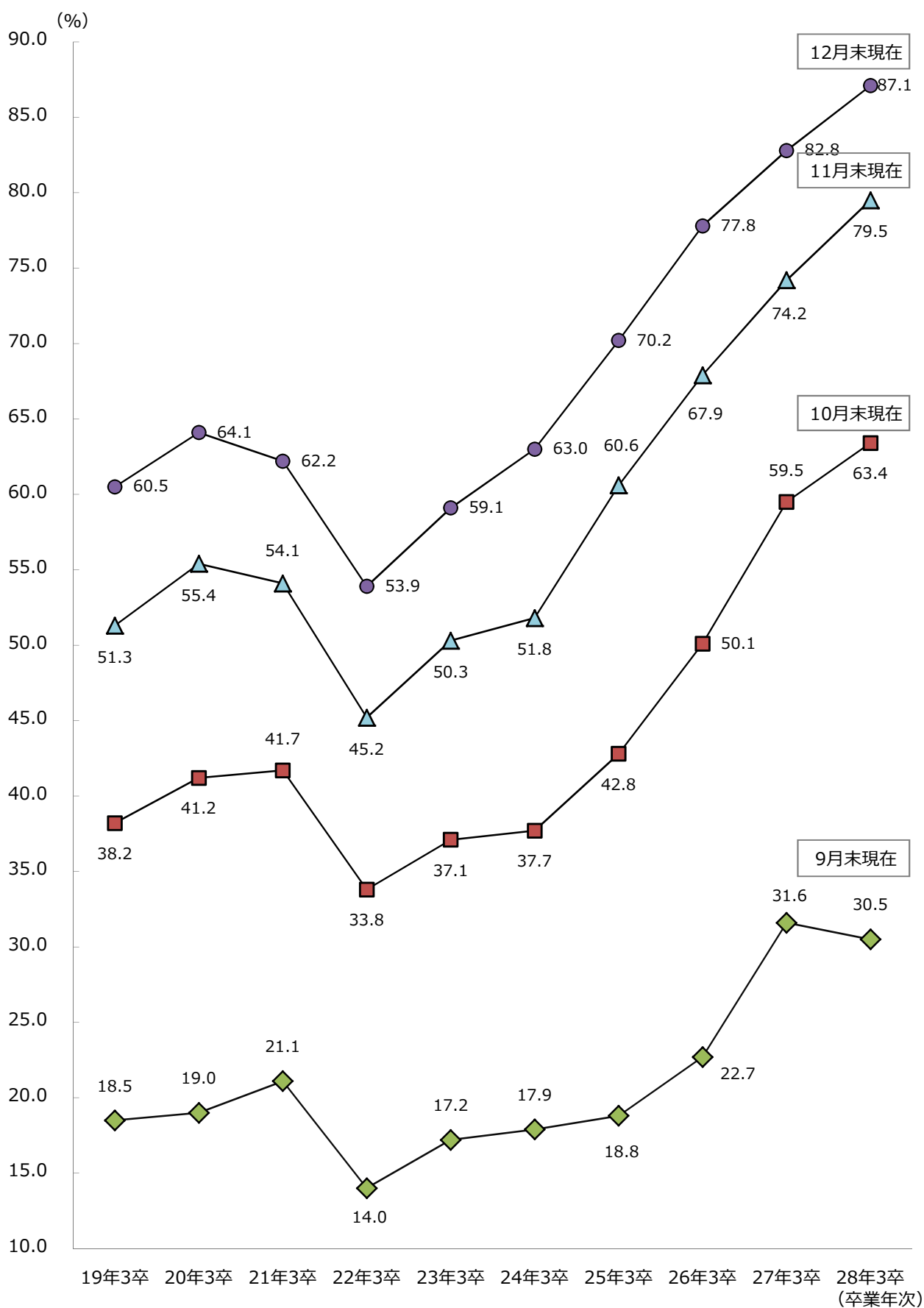


就職内定率の推移



- (注)1. ③就職内定者数の「求人別」は求人を受理した地域別に、「就労地別」は就職内定者が就労予定の地域別に道内・道外へ分かれる。
 2. ④未内定者数の「希望地別」は未内定者が希望する地域別に道内・道外へ分かれる。
 3. 単位：人、%、P (ポイント)

新規高等学校卒業者の就職内定率の推移



平成28年3月新規高等学校卒業生 道内求人・就職内定・道内求人充足状況

厚生労働省北海道労働局

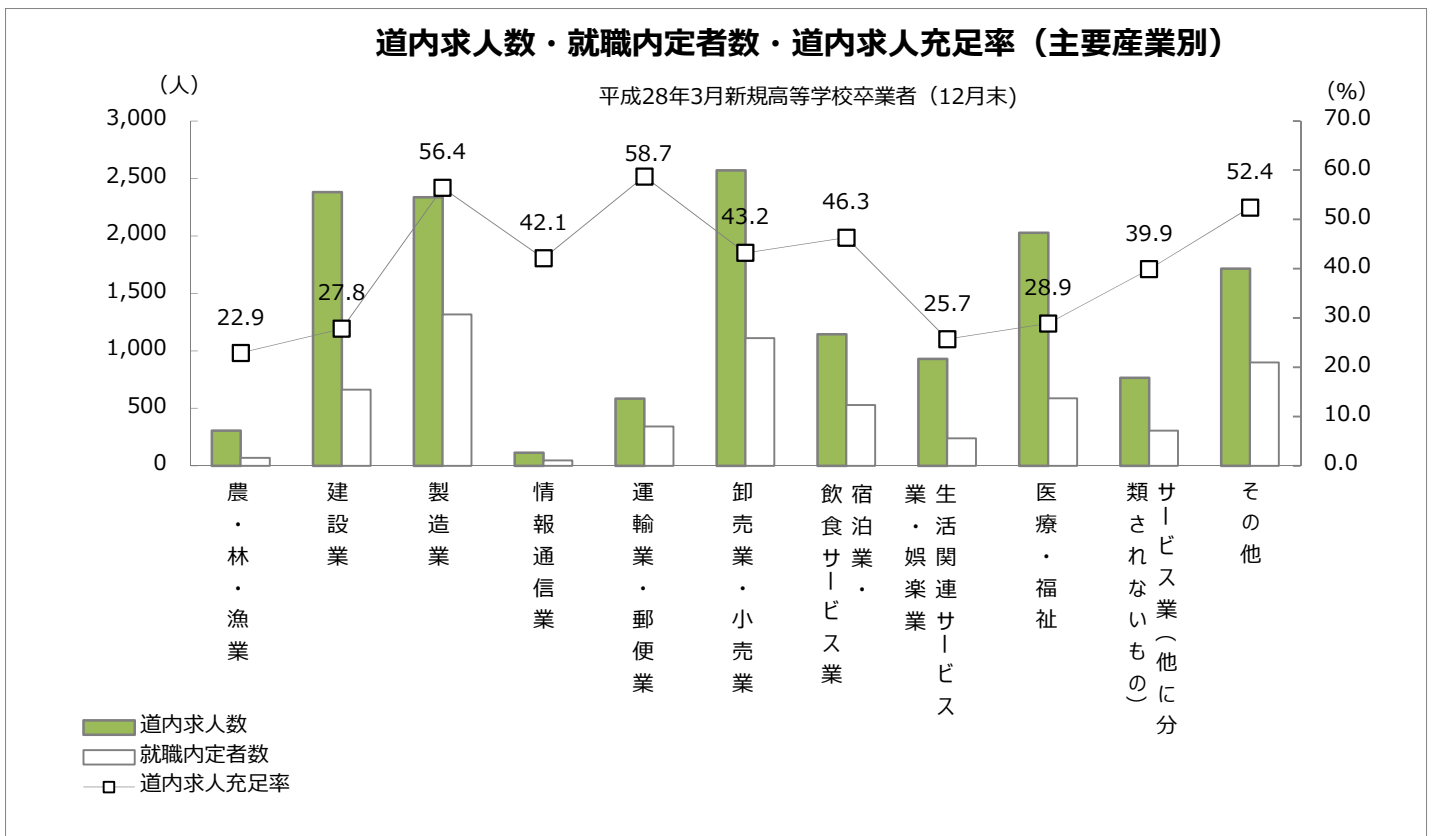
主要産業別 道内求人人数・就職内定者数・道内求人充足率

(各年12月末現在)

項目	①道内求人人数			②就職内定者数(求人別 道内)			③道内求人充足率(②/①×100)		
	28年3月卒	27年3月卒	対前年同月比	28年3月卒	27年3月卒	対前年同月比	28年3月卒	27年3月卒	対前年同月差
産業別									
合計	14,870	13,399	11.0	6,110	5,822	4.9	41.1	43.5	△ 2.4
農, 林, 漁業	306	235	30.2	70	64	9.4	22.9	27.2	△ 4.3
建設業	2,381	2,152	10.6	662	693	△ 4.5	27.8	32.2	△ 4.4
製造業	2,336	2,307	1.3	1,318	1,252	5.3	56.4	54.3	2.1
情報通信業	114	128	△ 10.9	48	36	33.3	42.1	28.1	14.0
運輸業, 郵便業	583	616	△ 5.4	342	306	11.8	58.7	49.7	9.0
卸売業, 小売業	2,569	2,219	15.8	1,111	1,063	4.5	43.2	47.9	△ 4.7
宿泊業, 飲食サービス業	1,143	952	20.1	529	437	21.1	46.3	45.9	0.4
生活関連サービス業, 娯楽業	929	799	16.3	239	240	△ 0.4	25.7	30.0	△ 4.3
医療, 福祉	2,027	1,854	9.3	586	585	0.2	28.9	31.6	△ 2.7
サービス業(他に分類されないもの)	766	793	△ 3.4	306	307	△ 0.3	39.9	38.7	1.2
その他	1,716	1,344	27.7	899	839	7.2	52.4	62.4	△ 10.0

(注) 1.単位: 人、%

2.就職内定者数(求人別 道内)は道内の安定所で受理した求人に応じた求人に就職内定した者の数。



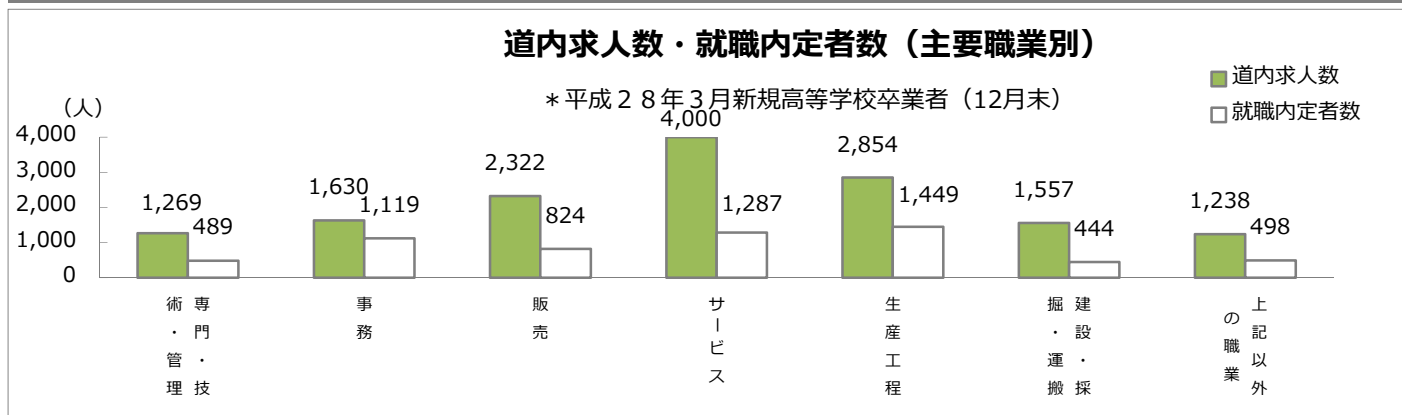
平成28年3月新規高等学校卒業生 道内求人・就職内定・道内求人充足状況

厚生労働省北海道労働局

主要職業別 道内求人人数・就職内定者数・道内求人充足率

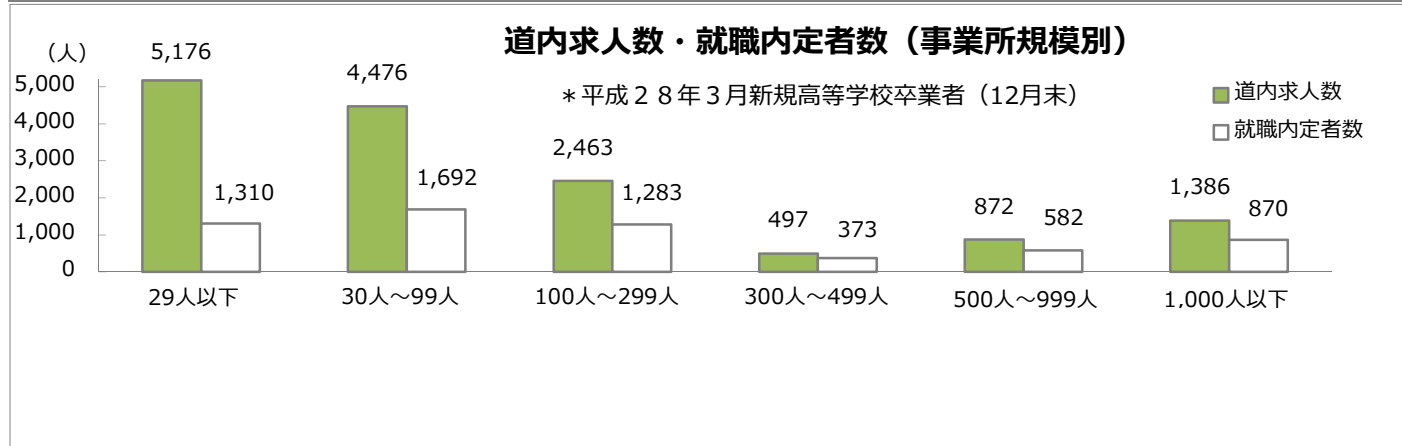
(各年12月末現在)

項目	①道内求人人数			②就職内定者数(求人別 道内)			③道内求人充足率(②/①×100)		
	28年3月卒	27年3月卒	対前年同月比	28年3月卒	27年3月卒	対前年同月比	28年3月卒	27年3月卒	対前年同月差
合計	14,870	13,399	11.0	6,110	5,822	4.9	41.1	43.5	△ 2.4
専門・技術・管理	1,269	1,238	2.5	489	523	△ 6.5	38.5	42.2	△ 3.7
事務	1,630	1,567	4.0	1,119	1,098	1.9	68.7	70.1	△ 1.4
販売	2,322	1,694	37.1	824	720	14.4	35.5	42.5	△ 7.0
サービス	4,000	3,595	11.3	1,287	1,250	3.0	32.2	34.8	△ 2.6
生産工程	2,854	2,755	3.6	1,449	1,391	4.2	50.8	50.5	0.3
建設・採掘・運搬	1,557	1,432	8.7	444	390	13.8	28.5	27.2	1.3
上記以外の職業	1,238	1,118	10.7	498	450	10.7	40.2	40.3	△ 0.1



事業所規模別 道内求人人数・就職内定者数・道内求人充足率

項目	①道内求人人数			②就職内定者数(求人別 道内)			③道内求人充足率(②/①×100)		
	28年3月卒	27年3月卒	対前年同月比	28年3月卒	27年3月卒	対前年同月比	28年3月卒	27年3月卒	対前年同月差
合計	14,870	13,399	11.0	6,110	5,822	4.9	41.1	43.5	△ 2.4
29人以下	5,176	4,721	9.6	1,310	1,298	0.9	25.3	27.5	△ 2.2
30～99人	4,476	4,142	8.1	1,692	1,782	△ 5.1	37.8	43.0	△ 5.2
100～299人	2,463	2,172	13.4	1,283	1,090	17.7	52.1	50.2	1.9
300～499人	497	542	△ 8.3	373	342	9.1	75.1	63.1	12.0
500～999人	872	628	38.9	582	471	23.6	66.7	75.0	△ 8.3
1,000人以上	1,386	1,194	16.1	870	839	3.7	62.8	70.3	△ 7.5



(注) 1.単位:人、%

2.就職内定者数(求人別 道内)は道内の安定所で受理した求人に就職内定した者の数。

平成28年3月新規高等学校卒業生 ハローワーク別 求職者数・道内求人数・道内求人倍率

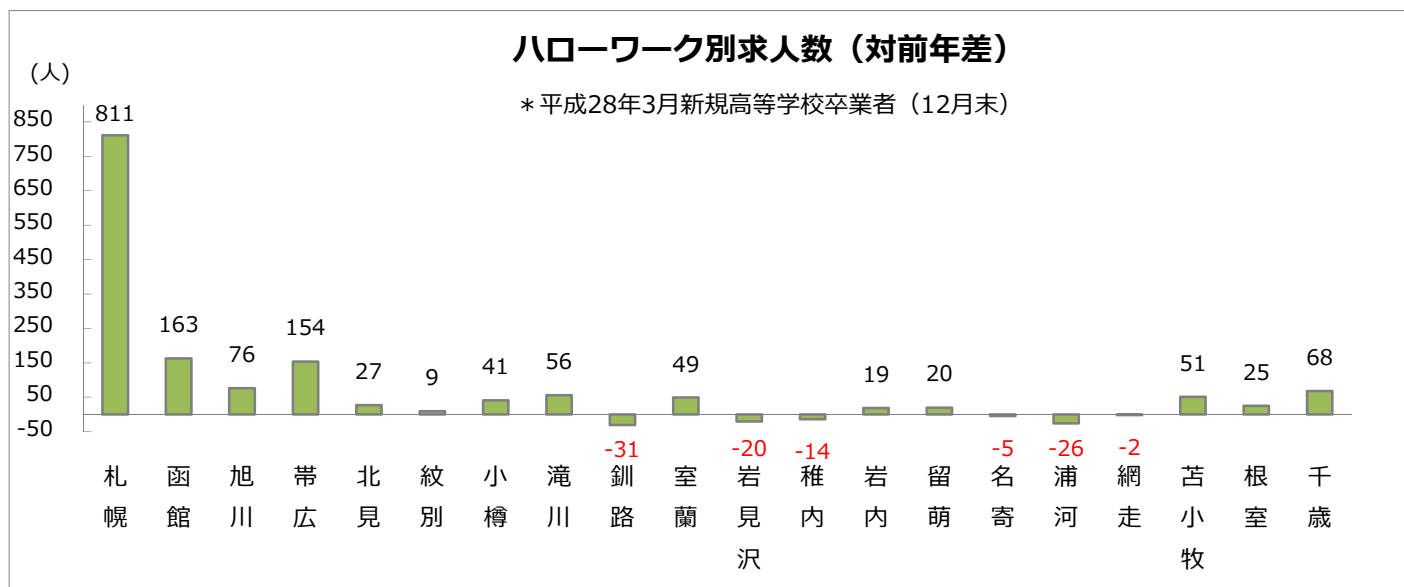
厚生労働省北海道労働局

(各年12月末現在)

項目 ハローワーク	求 職 者 数									道内求人数			道内求人倍率		
	28年3月卒			27年3月卒			対前年同月比			28年3月卒	27年3月卒	対前年同月比	28年3月卒	27年3月卒	対前年同月差
	計	男	女	計	男	女	計	男	女						
全道計	8,319	4,418	3,901	8,240	4,361	3,879	1.0	1.3	0.6	14,870	13,399	11.0	1.79	1.63	0.16
札幌	1,662	884	778	1,626	832	794	2.2	6.3	△ 2.0	5,474	4,663	17.4	3.29	2.87	0.42
函館	979	518	461	945	483	462	3.6	7.2	△ 0.2	1,084	921	17.7	1.11	0.97	0.14
旭川	797	430	367	779	436	343	2.3	△ 1.4	7.0	1,235	1,159	6.6	1.55	1.49	0.06
帯広	801	366	435	798	373	425	0.4	△ 1.9	2.4	1,441	1,287	12.0	1.80	1.61	0.19
北見	361	183	178	363	192	171	△ 0.6	△ 4.7	4.1	486	459	5.9	1.35	1.26	0.09
紋別	79	44	35	69	41	28	14.5	7.3	25.0	108	99	9.1	1.37	1.43	△ 0.06
小樽	374	226	148	315	205	110	18.7	10.2	34.5	352	311	13.2	0.94	0.99	△ 0.05
滝川	290	163	127	283	155	128	2.5	5.2	△ 0.8	397	341	16.4	1.37	1.20	0.17
釧路	551	292	259	558	308	250	△ 1.3	△ 5.2	3.6	734	765	△ 4.1	1.33	1.37	△ 0.04
室蘭	378	216	162	399	230	169	△ 5.3	△ 6.1	△ 4.1	598	549	8.9	1.58	1.38	0.20
岩見沢	239	126	113	231	120	111	3.5	5.0	1.8	245	265	△ 7.5	1.03	1.15	△ 0.12
稚内	106	56	50	104	60	44	1.9	△ 6.7	13.6	201	215	△ 6.5	1.90	2.07	△ 0.17
岩内	128	73	55	151	74	77	△ 15.2	△ 1.4	△ 28.6	223	204	9.3	1.74	1.35	0.39
留萌	103	51	52	93	49	44	10.8	4.1	18.2	131	111	18.0	1.27	1.19	0.08
名寄	171	91	80	178	86	92	△ 3.9	5.8	△ 13.0	216	221	△ 2.3	1.26	1.24	0.02
浦河	128	56	72	154	72	82	△ 16.9	△ 22.2	△ 12.2	154	180	△ 14.4	1.20	1.17	0.03
網走	104	52	52	119	48	71	△ 12.6	8.3	△ 26.8	242	244	△ 0.8	2.33	2.05	0.28
苫小牧	657	392	265	631	369	262	4.1	6.2	1.1	718	667	7.6	1.09	1.06	0.03
根室	196	94	102	216	117	99	△ 9.3	△ 19.7	3.0	367	342	7.3	1.87	1.58	0.29
千歳	215	105	110	228	111	117	△ 5.7	△ 5.4	△ 6.0	464	396	17.2	2.16	1.74	0.42

(注) 1.ハローワーク「札幌」については、ハローワーク札幌・札幌東・札幌北の合計

2.単位：人、%、ポイント



平成28年3月新規高等学校卒業生 ハローワーク別 就職内定状況

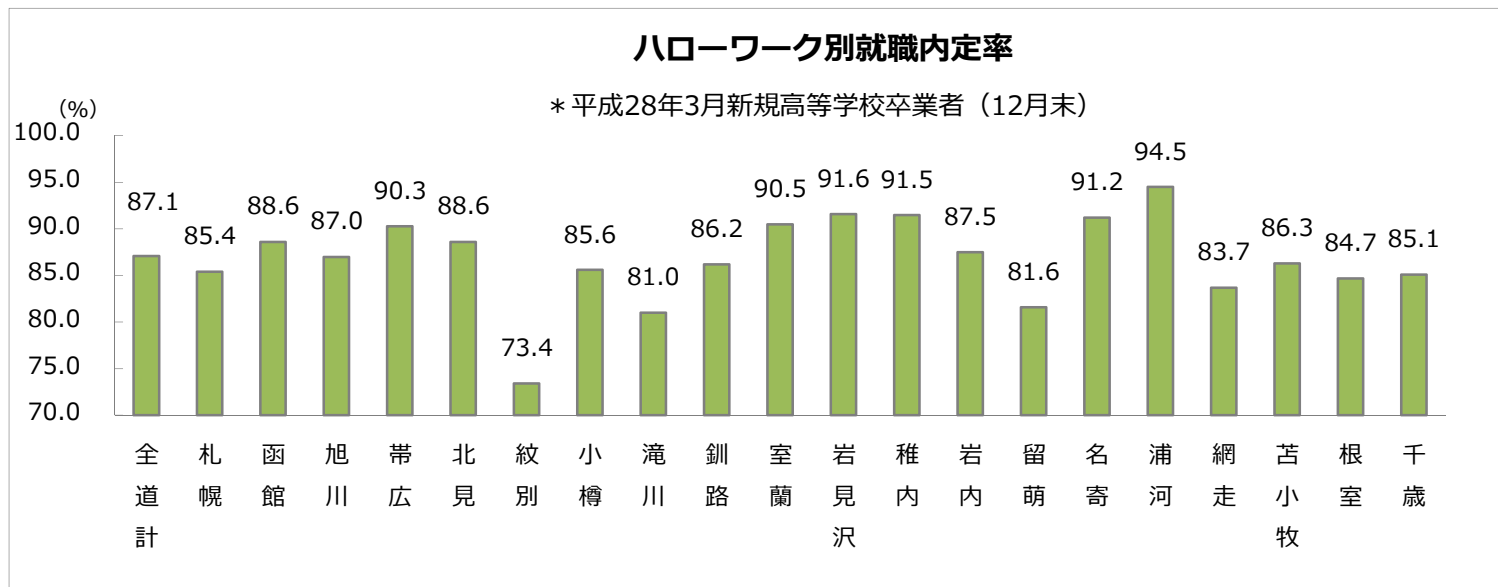
厚生労働省北海道労働局

(各年12月末現在)

項目	就職内定者数									就職内定率								
	28年3月卒			27年3月卒			対前年同月比			28年3月卒			27年3月卒			対前年同月差		
	計	男	女	計	男	女	計	男	女	計	男	女	計	男	女	計	男	女
ハローワーク 全道計	7,244	3,954	3,290	6,820	3,820	3,000	6.2	3.5	9.7	87.1	89.5	84.3	82.8	87.6	77.3	4.3	1.9	7.0
札幌	1,419	774	645	1,286	692	594	10.3	11.8	8.6	85.4	87.6	82.9	79.1	83.2	74.8	6.3	4.4	8.1
函館	867	472	395	806	422	384	7.6	11.8	2.9	88.6	91.1	85.7	85.3	87.4	83.1	3.3	3.7	2.6
旭川	693	395	298	649	393	256	6.8	0.5	16.4	87.0	91.9	81.2	83.3	90.1	74.6	3.7	1.8	6.6
帯広	723	328	395	685	334	351	5.5	△ 1.8	12.5	90.3	89.6	90.8	85.8	89.5	82.6	4.5	0.1	8.2
北見	320	161	159	310	170	140	3.2	△ 5.3	13.6	88.6	88.0	89.3	85.4	88.5	81.9	3.2	△ 0.5	7.4
紋別	58	28	30	55	30	25	5.5	△ 6.7	20.0	73.4	63.6	85.7	79.7	73.2	89.3	△ 6.3	△ 9.6	△ 3.6
小樽	320	205	115	269	190	79	19.0	7.9	45.6	85.6	90.7	77.7	85.4	92.7	71.8	0.2	△ 2.0	5.9
滝川	235	139	96	232	135	97	1.3	3.0	△ 1.0	81.0	85.3	75.6	82.0	87.1	75.8	△ 1.0	△ 1.8	△ 0.2
釧路	475	266	209	439	262	177	8.2	1.5	18.1	86.2	91.1	80.7	78.7	85.1	70.8	7.5	6.0	9.9
室蘭	342	199	143	350	211	139	△ 2.3	△ 5.7	2.9	90.5	92.1	88.3	87.7	91.7	82.2	2.8	0.4	6.1
岩見沢	219	116	103	185	106	79	18.4	9.4	30.4	91.6	92.1	91.2	80.1	88.3	71.2	11.5	3.8	20.0
稚内	97	53	44	96	55	41	1.0	△ 3.6	7.3	91.5	94.6	88.0	92.3	91.7	93.2	△ 0.8	2.9	△ 5.2
岩内	112	67	45	119	59	60	△ 5.9	13.6	△ 25.0	87.5	91.8	81.8	78.8	79.7	77.9	8.7	12.1	3.9
留萌	84	42	42	76	41	35	10.5	2.4	20.0	81.6	82.4	80.8	81.7	83.7	79.5	△ 0.1	△ 1.3	1.3
名寄	156	84	72	157	77	80	△ 0.6	9.1	△ 10.0	91.2	92.3	90.0	88.2	89.5	87.0	3.0	2.8	3.0
浦河	121	54	67	133	62	71	△ 9.0	△ 12.9	△ 5.6	94.5	96.4	93.1	86.4	86.1	86.6	8.1	10.3	6.5
網走	87	40	47	95	41	54	△ 8.4	△ 2.4	△ 13.0	83.7	76.9	90.4	79.8	85.4	76.1	3.9	△ 8.5	14.3
苫小牧	567	362	205	512	347	165	10.7	4.3	24.2	86.3	92.3	77.4	81.1	94.0	63.0	5.2	△ 1.7	14.4
根室	166	78	88	179	98	81	△ 7.3	△ 20.4	8.6	84.7	83.0	86.3	82.9	83.8	81.8	1.8	△ 0.8	4.5
千歳	183	91	92	187	95	92	△ 2.1	△ 4.2	0.0	85.1	86.7	83.6	82.0	85.6	78.6	3.1	1.1	5.0

(注) 1.ハローワーク「札幌」については、ハローワーク札幌・札幌東・札幌北の合計

2.単位：人、%、ポイント



(参考)

平成28年3月新規中学校卒業者の職業紹介状況

厚生労働省北海道労働局

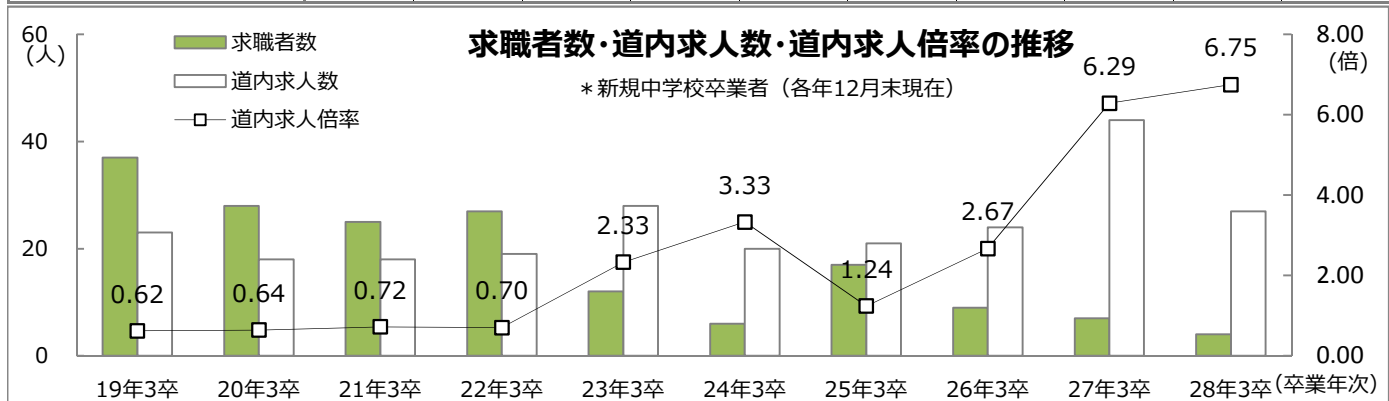
(各年12月末現在)

	28年3月卒			27年3月卒			対前年同月比		
	計	男	女	計	男	女	計	男	女
①卒業予定者数	45,104	22,972	22,132	46,201	23,609	22,592	△ 2.4	△ 2.7	△ 2.0
②求職者数	4	4	0	7	7	0	△ 42.9	△ 42.9	-
③道内求人数	27			44			△ 38.6		
未充足道内求人数	27			44			△ 38.6		
④就職内定者数	0	0	0	0	0	0	-	-	-
求人別	道内		0	道内		0	道内		-
求人別	道外		0	道外		0	道外		-
⑤未内定者数	4	4	0	7	7	0	△ 42.9	△ 42.9	-
希望地別	道内		4	道内		2	道内		100.0
希望地別	道外		0	道外		5	道外		△ 100.0
⑥道内求人倍率 (③/②)	6.75			6.29			p0.46		
⑦就職内定率(④/②×100)	0.0	0.0	-	0.0	0.0	-	p0.0	p0.0	-

新規中学校卒業者の職業紹介状況の年度別推移

(各年12月末現在)

	19年3卒	20年3卒	21年3卒	22年3卒	23年3卒	24年3卒	25年3卒	26年3卒	27年3卒	28年3卒	
①求職者数	37	28	25	27	12	6	17	9	7	4	
②道内求人数	23	18	18	19	28	20	21	24	44	27	
未充足道内求人数	23	18	18	16	28	20	21	24	44	27	
③就職内定者数	0	0	0	3	0	0	0	0	0	0	
求人別	道内		0	道内		3	道内		0	道内	
求人別	道外		0	道外		0	道外		0	道外	
④未内定者数	37	28	25	24	12	6	17	9	7	4	
希望地別	道内		34	道内		23	道内		9	道内	
希望地別	道外		3	道外		1	道外		0	道外	
⑤道内求人倍率 (②/①)	0.62	0.64	0.72	0.70	2.33	3.33	1.24	2.67	6.29	6.75	
⑥就職内定率(③/①×100)	0.0	0.0	0.0	11.1	0.0	0.0	0.0	0.0	0.0	0.0	



(注) 1. 単位：人、%、P (ポイント)

2. 卒業予定者数は各卒業年前年の5月15日現在。

3. 就職内定者数の「求人別」は求人を受理した地域別に道内・道外へ分かれる。

4. 未内定者数の「希望地別」は未内定者が希望する就労地域別に道内・道外へ分かれる。

5. 平成28年3月新規中学校卒業者に係る選考開始・採用内定開始期日は平成27年12月1日である。

Topics !

平成28年1月27日
厚生労働省北海道労働局

平成28年3月新規学校卒業予定者の就職面接会について

ハローワークでは、平成28年3月卒業予定の学生・生徒のみなさまを対象とした就職面接会を、2月2日（火）に札幌で、2月9日（火）に函館でそれぞれ下記のとおり開催します。

札幌

日時 平成28年2月2日（火）
 高校の部 10:00～12:30
 大学等の部 13:30～16:00
場所 札幌パークホテル
 （札幌市中央区南10条西3丁目）

対象者

- ①平成28年3月高校卒業予定者
 - ②平成28年3月大学、短大、高等専門学校、専修学校、職業能力開発校卒業予定者及び既卒者
- 参加企業** 100社（予定）

函館

日時 平成28年2月9日（火）
 13:00～16:30
場所 ロワジュールホテル函館
 （函館市若松町14-10）

対象者

- ①平成28年3月高校卒業予定者
 - ②平成28年3月大学、短大、高等専門学校、専修学校、職業能力開発校卒業予定者及び既卒者
- 参加企業** 25社（予定）

厚生労働省 北海道労働局 北海道 委託「平成27年度 北海道における集中的な就職面接会開催事業」
 主催：厚生労働省北海道労働局 北海道 札幌市中央区ハローワーク 共催：札幌市 運営：株式会社マイナビ

新規学校卒業者 就職面接会

就職へGo! じぶんの扉をノックしよう!

市内を勤務地とする企業等 **100社** 参加予定

履歴書 必要
 面接申込書 必要

入退場 自由 予約 不要

参加企業の確認や、詳しい情報はウェブサイト
<http://jobinfo.mynabi.jp/2015/hiroto-01/>
 平成28年1月12日公開いたします。

「新規学校卒業者就職面接会」の対策をしたい方、就職活動についてもっと知りたい方は是非をご覧ください

厚生労働省 北海道労働局委託「年度後半における集中的な就職面接会開催事業」

就活 MEETING

高校・大学生等 就職面接会

本気就活

日時 平成28年 2月2日(火) 10:00～16:00
 高校の部 10:00～12:30
 大学等の部 12:30～16:00

会場 札幌パークホテル 地下2階「パークプラザ」
 札幌市中央区南10条西3丁目 地下鉄南10条駅南口徒歩1分

対象者 ①平成28年3月 新規高等学校卒業生
 ②平成28年3月 新規大学(院)、短期大学、高等専門学校、専修学校、職業能力開発校卒業予定者及び既卒者

内容 ①参加学生等と企業人事担当者との直接面接選考
 ②ハローワークによる就職相談コーナー/ジョブカフェによる相談コーナー

お問い合わせ/札幌市中央区南10条西3丁目 三井生命札幌ビル4階 TEL 011-233-0222

なりたい自分 見つける1日 **25社** (予定)
 正社員求人提出企業等

詳しい参加企業情報は2016年1月26日毎月、HPにアップいたします。【就活MEETING】

2016年2月9日(火) 13:00～16:30
 (受付時間12:30～15:00)

入場無料 事前申込不要 入退場自由 履歴書必要

【参加対象者】平成28年3月高校、大学(院)、短期大学、高等専門学校、専修学校、職業能力開発校等卒業予定者及び既卒者
 【内容】参加学生等と企業人事担当者による直接面接選考

ロワジュールホテル函館(3階 彩海)
 函館市若松町14-10 (JR函館駅より徒歩1分)

お問い合わせ **ハローワーク函館** 函館市新川町26-6 函館地方合同庁舎分庁舎
0138-88-1323
 電話受付時間/8:30～17:15(土・日・祝日、年末年始除く)

携帯・スマホで簡単アクセス!
 届かない場合は各店舗により異なります。
shinsotsu-mensetsukai.com

●主催/厚生労働省北海道労働局・ハローワーク函館 ●運営/ヒューマンアカデミー株式会社