



厚生労働省北海道労働局
平成27年1月28日

担	職業安定部職業安定課
	課長 前田 義光
	課長補佐 杉本 秀司
当	Tel 011-709-2311 (内線 3675)

就職内定率は82.8%と前年同期を5.0ポイント上回る
～就職内定率82.8%は平成4年3月卒(12月末)の就職内定率84.9%以来の高水準～

◇ 新規高卒者の求人・求職状況

- 1 求職者数は8,240人で、前年同期に比べ1.3%(110人)の減少となった。
 - ・ 男女別では、男子は4,361人で6.2%(255人)増加する一方、女子は3,879人で8.6%(365人)の減少となった。
- 2 道内求人数は13,399人で、前年同期に比べ20.9%(2,318人)の増加となった。
 - ・ 地域別では、札幌圏(991人)、旭川(218人)、帯広(125人)など全地域で前年同期を上回った。
- 3 道内求人倍率(=道内求人数/求職者数)は1.63倍で、前年同期を0.30ポイント上回る。

◇ 新規高卒者の就職内定状況

- 1 就職内定者数は6,820人で、前年同期に比べ4.9%(320人)の増加となった。
 - ・ 男女別では、男子は3,820人で11.8%(404人)増加する一方、女子は3,000人で2.7%(84人)の減少となった。
 - ・ 地域別では、函館(106人)、室蘭(75人)、札幌圏(54人)など13地域で前年同期を上回ったが、釧路(▲42人)、滝川(▲21人)、千歳(▲20人)など7地域では前年同期を下回った。
- 2 就職内定率は82.8%で、前年同期を5.0ポイント上回る。
 - ・ 男女別では、男子は87.6%と前年同期を4.4ポイント、女子は77.3%と前年同期を4.6ポイント上回った。
- 3 未内定者数は1,420人で、前年同期に比べ430人の減少となった。
 - ・ 男女別では、男子は541人で21.6%(149人)、女子は879人で24.2%(281人)の減少となった。
 - ・ 未内定者のうち、道内での就職を希望している生徒は1,395人(男子527人、女子868人)で、98.2%(男子97.4%、女子98.7%)の割合。

◇ ハローワークにおける新規高卒者に対する支援

【「未内定就活生の集中支援2015」の実施】

未内定者が一人でも多く卒業までに内定が得られるよう、3月末までを集中支援期間とし、「未内定就活生の集中支援2015」を以下のとおり実施します。

- ・ 学校から未内定者名簿の提供を受け、学卒ジョブサポーターが電話等によるハローワークへの誘導及び担当者制による個別支援を図り、未内定者に「就職をあきらめさせない」ための支援を実施
- ・ 未内定者への応募機会を確保し、就職促進を図るため、平成27年2月10日(火)に新規学校卒業予定者を対象とした就職面接会を別紙のとおり実施することとしている。
- ・ 保護者に対して、未内定者への各種支援策の周知及びハローワークへの誘導を依頼

(参考) 平成27年3月新規高等学校卒業者に係る求人申込開始及び選考開始・採用内定開始期日は以下のとおりである。
求人申込みの受理開始 平成26年6月20日 選考開始・採用内定開始 平成26年9月16日

平成27年3月新規高等学校卒業者の職業紹介状況

厚生労働省北海道労働局
(各年12月末現在)

	27年3月卒			26年3月卒			対前年同月比			
	計	男	女	計	男	女	計	男	女	
①求職者数	8,240	4,361	3,879	8,350	4,106	4,244	△ 1.3	6.2	△ 8.6	
②道内求人数	13,399 (16)注			11,081 (5)注			20.9 (220.0)			
未充足道内求人数	7,577			5,463			38.7			
③就職内定者数	6,820	3,820	3,000	6,500	3,416	3,084	4.9	11.8	△ 2.7	
求人別	道内	5,822	3,115	2,707	5,618	2,823	2,795	3.6	10.3	△ 3.1
	道外	998	705	293	882	593	289	13.2	18.9	1.4
就労地別	道内	6,210	3,303	2,907	5,926	2,967	2,959	4.8	11.3	△ 1.8
	道外	610	517	93	574	449	125	6.3	15.1	△ 25.6
④未内定者数(①-③)	1,420	541	879	1,850	690	1,160	△ 23.2	△ 21.6	△ 24.2	
希望地別	道内	1,395	527	868	1,785	662	1,123	△ 21.8	△ 20.4	△ 22.7
	道外	25	14	11	65	28	37	△ 61.5	△ 50.0	△ 70.3
⑤道内求人倍率(②/①)	1.63 (5.43)注			1.33 (3.06)注			0.30p (2.37p)			
⑥就職内定率(③/①×100)	82.8	87.6	77.3	77.8	83.2	72.7	5.0p	4.4p	4.6p	

新規高等学校卒業者の職業紹介状況の月別推移

	27年3月卒						26年3月卒																	
	卒業予定者数 51,672												卒業予定者数 51,378											
	求職者数		道内求人数		就職内定者数		求職者数		道内求人数		就職内定者数													
	対前月差		対前月差		対前月差		対前月差		対前月差		対前月差													
7月末	8,891		8,187				8,925		5,192															
8月末	8,880	△ 11	9,579	1,392			8,904	△ 21	6,875	1,683														
9月末	8,527	△ 353	11,249	1,670	2,697		8,750	△ 154	8,368	1,493	1,987													
10月末	8,494	△ 33	12,413	1,164	5,052	2,355	8,602	△ 148	9,745	1,377	4,309	2,322												
11月末	8,414	△ 80	13,025	612	6,244	1,192	8,527	△ 75	10,583	838	5,788	1,479												
12月末	8,240	△ 174	13,399	374	6,820	576	8,350	△ 177	11,081	498	6,500	712												
1月末																								
2月末																								
3月末																								

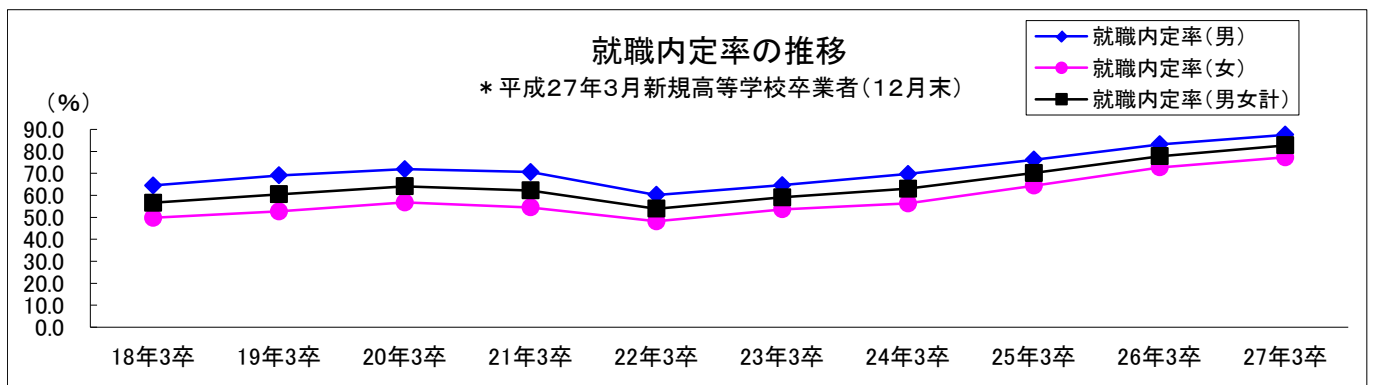
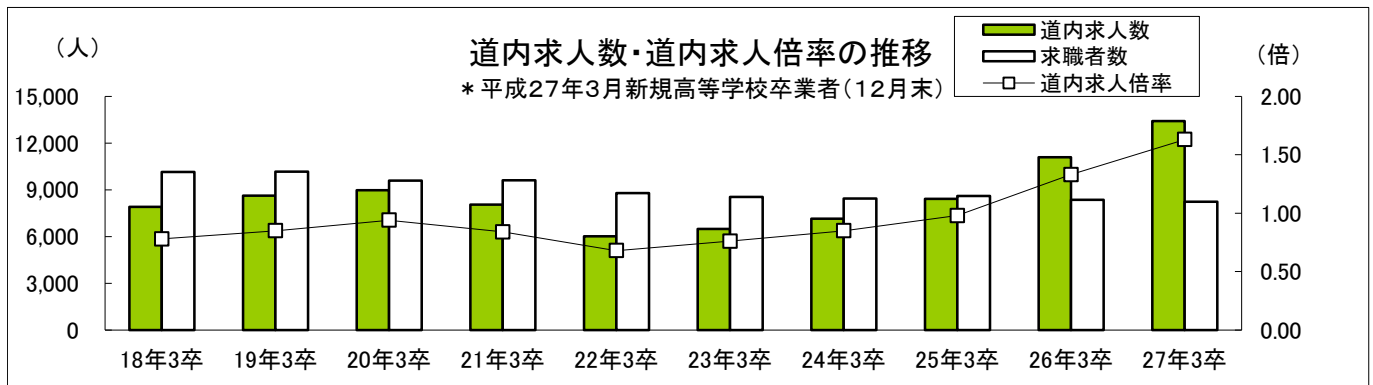
- 注) 1. ②道内求人数の()内は、派遣・請負求人数を表す。
 2. ③就職内定者数の「求人別」は求人を受理した地域別に、「就労地別」は就職内定者が就労予定の地域別に道内・道外へ分かれる。
 3. ④未内定者数の「希望地別」は未内定者が希望する就労地域別に道内・道外へ分かれる。
 4. ⑤道内求人倍率の()内は、未充足道内求人数を未内定者数(希望地が道内の者)で除した求人倍率。
 5. 卒業予定者数は各卒業年前年の5月15日現在。
 6. 単位: 人、%、P(ポイント)

新規高等学校卒業者の職業紹介状況の年度別推移

厚生労働省北海道労働局

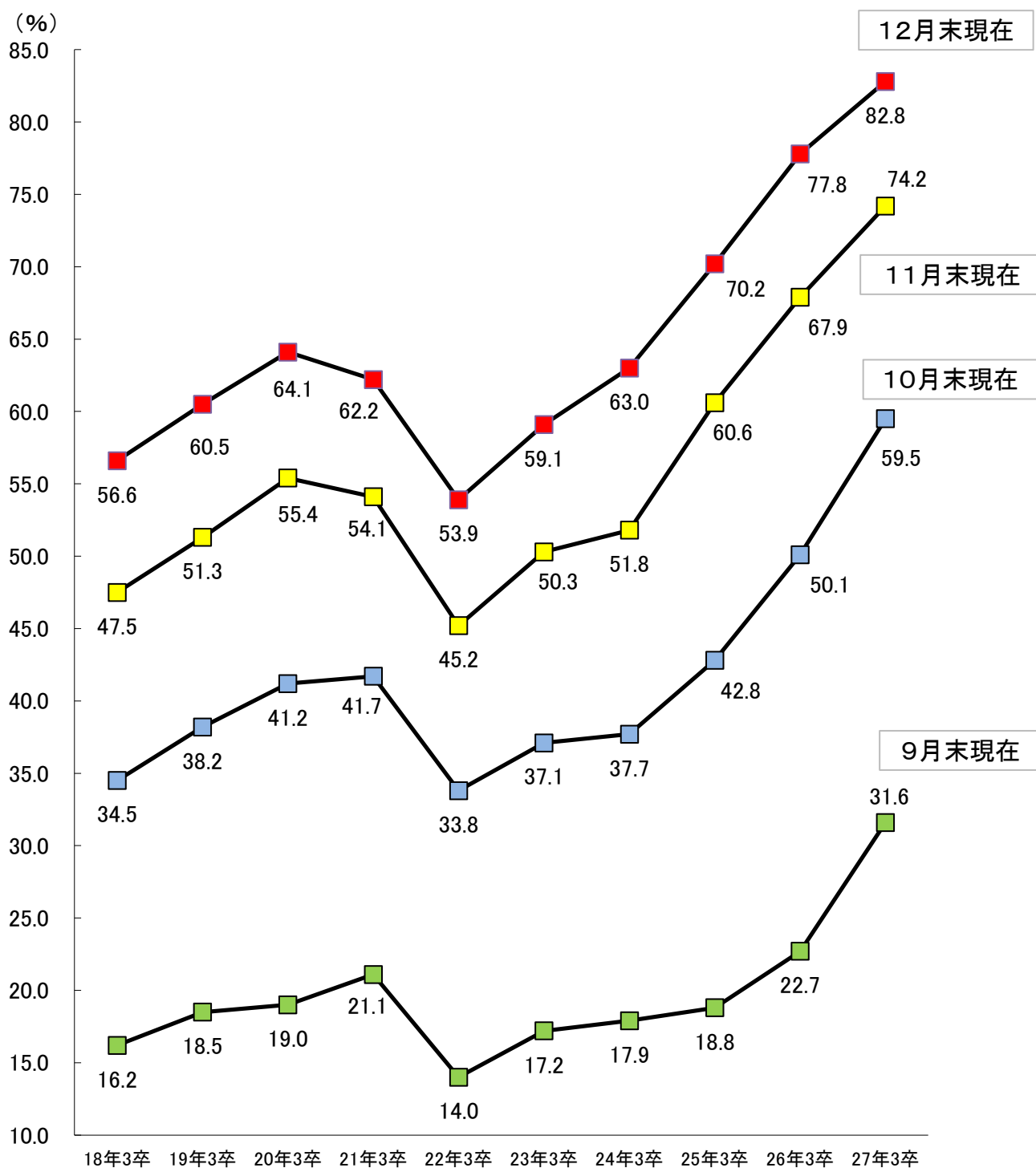
(各年12月末現在)

		18年3卒	19年3卒	20年3卒	21年3卒	22年3卒	23年3卒	24年3卒	25年3卒	26年3卒	27年3卒
①求職者数		10,149	10,172	9,599	9,613	8,799	8,533	8,441	8,614	8,350	8,240
男女別	男	4,726	4,808	4,631	4,593	4,195	4,253	4,251	4,263	4,106	4,361
	女	5,423	5,364	4,968	5,020	4,604	4,280	4,190	4,351	4,244	3,879
②道内求人数		7,902	8,635	8,983	8,051	6,023	6,500	7,145	8,411	11,081	13,399
未充足道内求人数		3,115	3,702	4,045	3,467	2,119	2,268	2,605	3,264	5,463	7,577
③就職内定者数		5,744	6,149	6,151	5,979	4,742	5,039	5,320	6,048	6,500	6,820
男女別	男	3,046	3,320	3,330	3,243	2,524	2,746	2,962	3,248	3,416	3,820
	女	2,698	2,829	2,821	2,736	2,218	2,293	2,358	2,800	3,084	3,000
求人別	道内	4,787	4,933	4,938	4,584	3,904	4,232	4,540	5,147	5,618	5,822
	道外	957	1,216	1,213	1,395	838	807	780	901	882	998
就労地別	道内	5,076	5,293	5,234	4,847	4,034	4,384	4,746	5,405	5,926	6,210
	道外	668	856	917	1,132	708	655	574	643	574	610
④未内定者数(①-③)		4,405	4,023	3,448	3,634	4,057	3,494	3,121	2,566	1,850	1,420
男女別	男	1,680	1,488	1,301	1,350	1,671	1,507	1,289	1,015	690	541
	女	2,725	2,535	2,147	2,284	2,386	1,987	1,832	1,551	1,160	879
希望地別	道内	4,328	3,910	3,354	3,535	3,913	3,385	3,039	2,497	1,785	1,395
	道外	77	113	94	99	144	109	82	69	65	25
⑤道内求人倍率(②/①)		0.78	0.85	0.94	0.84	0.68	0.76	0.85	0.98	1.33	1.63
⑥就職内定率(③/①×100)		56.6	60.5	64.1	62.2	53.9	59.1	63.0	70.2	77.8	82.8
男女別	男	64.5	69.1	71.9	70.6	60.2	64.6	69.7	76.2	83.2	87.6
	女	49.8	52.7	56.8	54.5	48.2	53.6	56.3	64.4	72.7	77.3



注) 1. ③就職内定者数の「求人別」は求人を受理した地域別に、「就労地別」は就職内定者が就労予定の地域別に道内・道外へ分かれる。
2. ④未内定者数の「希望地別」は未内定者が希望する地域別に道内・道外へ分かれる。
3. 単位: 人、%、P(ポイント)

新規高等学校卒業者の就職内定率の推移



平成27年3月新規高等学校卒業者 道内求人・就職内定状況

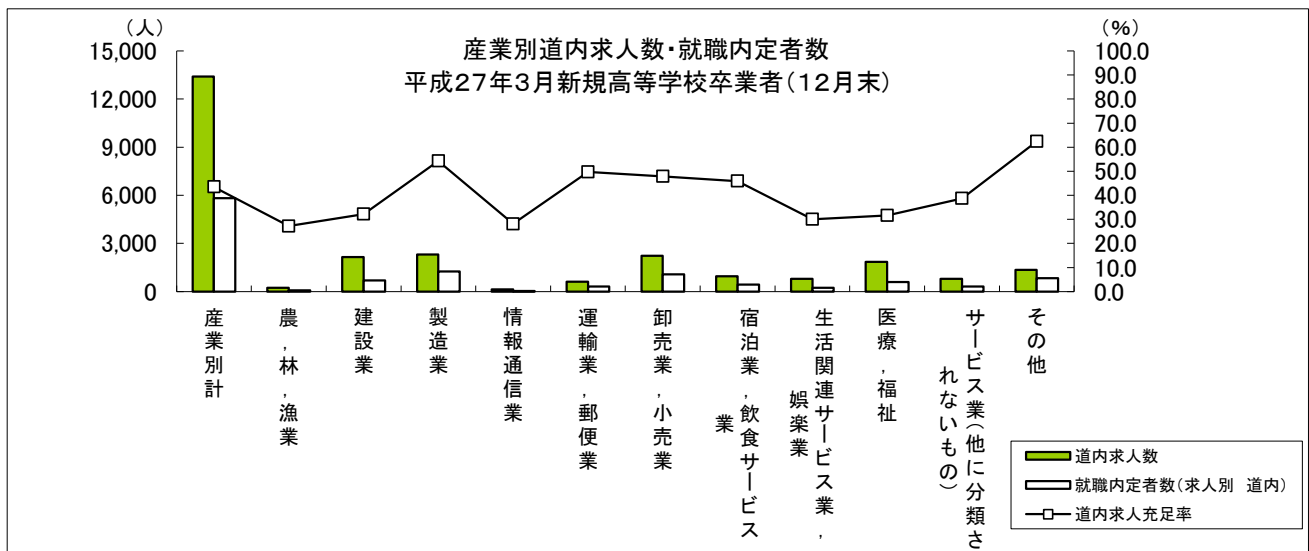
厚生労働省北海道労働局
(各年12月末現在)

(主要産業別)

	①道内求人数			②就職内定者数			③道内求人充足率 (②/①×100)		
	27年3月卒	26年3月卒	前年同期比	27年3月卒	26年3月卒	前年同期比	27年3月卒	26年3月卒	前年同期差
産業別計	13,399	11,081	20.9	5,822	5,618	3.6	43.5	50.7	△ 7.2
農, 林, 漁業	235	257	△ 8.6	64	73	△ 12.3	27.2	28.4	△ 1.2
建設業	2,152	1,704	26.3	693	644	7.6	32.2	37.8	△ 5.6
製造業	2,307	1,777	29.8	1,252	1,115	12.3	54.3	62.7	△ 8.4
情報通信業	128	173	△ 26.0	36	43	△ 16.3	28.1	24.9	3.2
運輸業, 郵便業	616	488	26.2	306	277	10.5	49.7	56.8	△ 7.1
卸売業, 小売業	2,219	1,794	23.7	1,063	1,068	△ 0.5	47.9	59.5	△ 11.6
宿泊業, 飲食サービス業	952	700	36.0	437	415	5.3	45.9	59.3	△ 13.4
生活関連サービス業, 娯楽業	799	672	18.9	240	280	△ 14.3	30.0	41.7	△ 11.7
医療, 福祉	1,854	1,647	12.6	585	629	△ 7.0	31.6	38.2	△ 6.6
サービス業(他に分類されないもの)	793	844	△ 6.0	307	387	△ 20.7	38.7	45.9	△ 7.2
その他	1,344	1,025	31.1	839	687	22.1	62.4	67.0	△ 4.6

※単位: 人、%

※②就職内定者数は道内の安定所で受理した求人に内定した者の数。



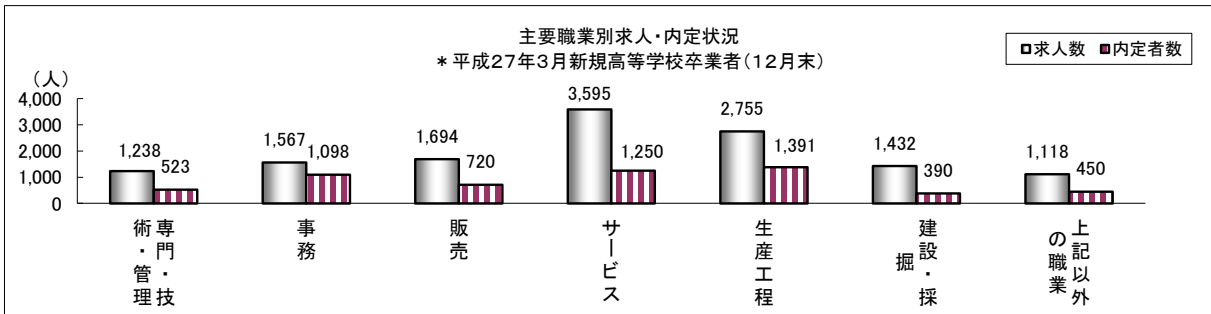
平成27年3月新規高等学校卒業生 道内求人・就職内定状況

厚生労働省北海道労働局
(各年12月末現在)

(主要職業別)

項目 職業別	①道内求人人数			②就職内定者数			③道内求人充足率 (②/①×100)		
	27年3月卒	26年3月卒	前年同期比	27年3月卒	26年3月卒	前年同期比	27年3月卒	26年3月卒	前年同期差
職業別計	13,399	11,081	20.9	5,822	5,618	3.6	43.5	50.7	△ 7.2
専門・技術・管理	1,238	865	43.1	523	450	16.2	42.2	52.0	△ 9.8
事務	1,567	1,278	22.6	1,098	947	15.9	70.1	74.1	△ 4.0
販売	1,694	1,423	19.0	720	732	△ 1.6	42.5	51.4	△ 8.9
サービス	3,595	3,109	15.6	1,250	1,339	△ 6.6	34.8	43.1	△ 8.3
生産工程	2,755	2,237	23.2	1,391	1,288	8.0	50.5	57.6	△ 7.1
建設・採掘	1,432	1,074	33.3	390	376	3.7	27.2	35.0	△ 7.8
上記以外の職業	1,118	1,095	2.1	450	486	△ 7.4	40.3	44.4	△ 4.1

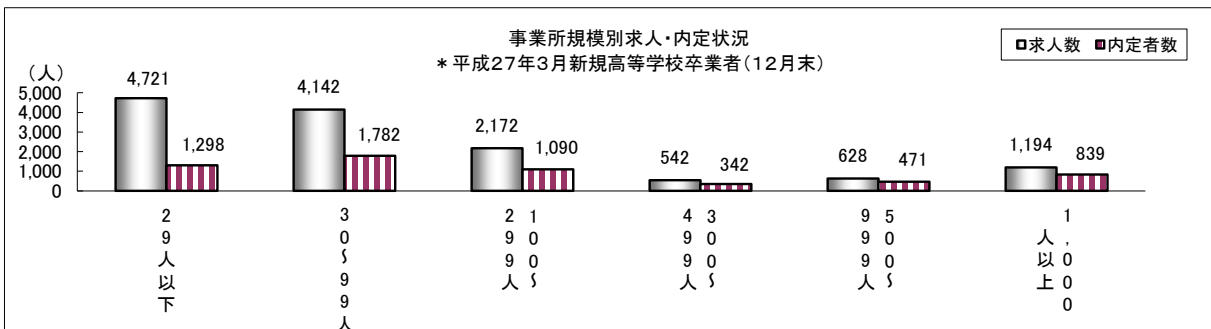
※単位：人、%



(事業所規模別)

項目 規模別	①道内求人人数			②就職内定者数			③道内求人充足率 (②/①×100)		
	27年3月卒	26年3月卒	前年同期比	27年3月卒	26年3月卒	前年同期比	27年3月卒	26年3月卒	前年同期差
規模別計	13,399	11,081	20.9	5,822	5,618	3.6	43.5	50.7	△ 7.2
29人以下	4,721	3,358	40.6	1,298	1,152	12.7	27.5	34.3	△ 6.8
30～99人	4,142	3,519	17.7	1,782	1,638	8.8	43.0	46.5	△ 3.5
100～299人	2,172	2,003	8.4	1,090	1,147	△ 5.0	50.2	57.3	△ 7.1
300～499人	542	538	0.7	342	420	△ 18.6	63.1	78.1	△ 15.0
500～999人	628	590	6.4	471	434	8.5	75.0	73.6	1.4
1,000人以上	1,194	1,073	11.3	839	827	1.5	70.3	77.1	△ 6.8

※単位：人、%




平成27年3月新規高等学校卒業生 求職者数・道内求人数・道内求人倍率

厚生労働省北海道労働局
(各年12月末現在)

項目 安定所	求 職 者 数									道内求人数			道内求人倍率		
	27年3月卒			26年3月卒			対前年同月比			27年3月卒	26年3月卒	対前年同月比	27年3月卒	26年3月卒	対前年同月差
	計	男	女	計	男	女	計	男	女						
全道計	8,240	4,361	3,879	8,350	4,106	4,244	△ 1.3	6.2	△ 8.6	13,399	11,081	20.9	1.63	1.33	0.30
札幌	1,626	832	794	1,789	861	928	△ 9.1	△ 3.4	△ 14.4	4,663	3,672	27.0	2.87	2.05	0.82
函館	945	483	462	918	427	491	2.9	13.1	△ 5.9	921	916	0.5	0.97	1.00	△ 0.03
旭川	779	436	343	775	429	346	0.5	1.6	△ 0.9	1,159	941	23.2	1.49	1.21	0.28
帯広	798	373	425	760	341	419	5.0	9.4	1.4	1,287	1,162	10.8	1.61	1.53	0.08
北見	363	192	171	363	174	189	0.0	10.3	△ 9.5	459	393	16.8	1.26	1.08	0.18
紋別	69	41	28	65	33	32	6.2	24.2	△ 12.5	99	65	52.3	1.43	1.00	0.43
小樽	315	205	110	339	207	132	△ 7.1	△ 1.0	△ 16.7	311	274	13.5	0.99	0.81	0.18
滝川	283	155	128	301	174	127	△ 6.0	△ 10.9	0.8	341	243	40.3	1.20	0.81	0.39
釧路	558	308	250	620	305	315	△ 10.0	1.0	△ 20.6	765	656	16.6	1.37	1.06	0.31
室蘭	399	230	169	370	175	195	7.8	31.4	△ 13.3	549	472	16.3	1.38	1.28	0.10
岩見沢	231	120	111	246	129	117	△ 6.1	△ 7.0	△ 5.1	265	233	13.7	1.15	0.95	0.20
稚内	104	60	44	115	60	55	△ 9.6	0.0	△ 20.0	215	171	25.7	2.07	1.49	0.58
岩内	151	74	77	124	51	73	21.8	45.1	5.5	204	133	53.4	1.35	1.07	0.28
留萌	93	49	44	108	51	57	△ 13.9	△ 3.9	△ 22.8	111	89	24.7	1.19	0.82	0.37
名寄	178	86	92	151	78	73	17.9	10.3	26.0	221	165	33.9	1.24	1.09	0.15
浦河	154	72	82	126	52	74	22.2	38.5	10.8	180	121	48.8	1.17	0.96	0.21
網走	119	48	71	97	47	50	22.7	2.1	42.0	244	199	22.6	2.05	2.05	0.00
苫小牧	631	369	262	619	334	285	1.9	10.5	△ 8.1	667	619	7.8	1.06	1.00	0.06
根室	216	117	99	205	80	125	5.4	46.3	△ 20.8	342	277	23.5	1.58	1.35	0.23
千歳	228	111	117	259	98	161	△ 12.0	13.3	△ 27.3	396	280	41.4	1.74	1.08	0.66

※安定所「札幌」については、札幌・札幌東・札幌北公共職業安定所の合計

※単位:人、%、ポイント



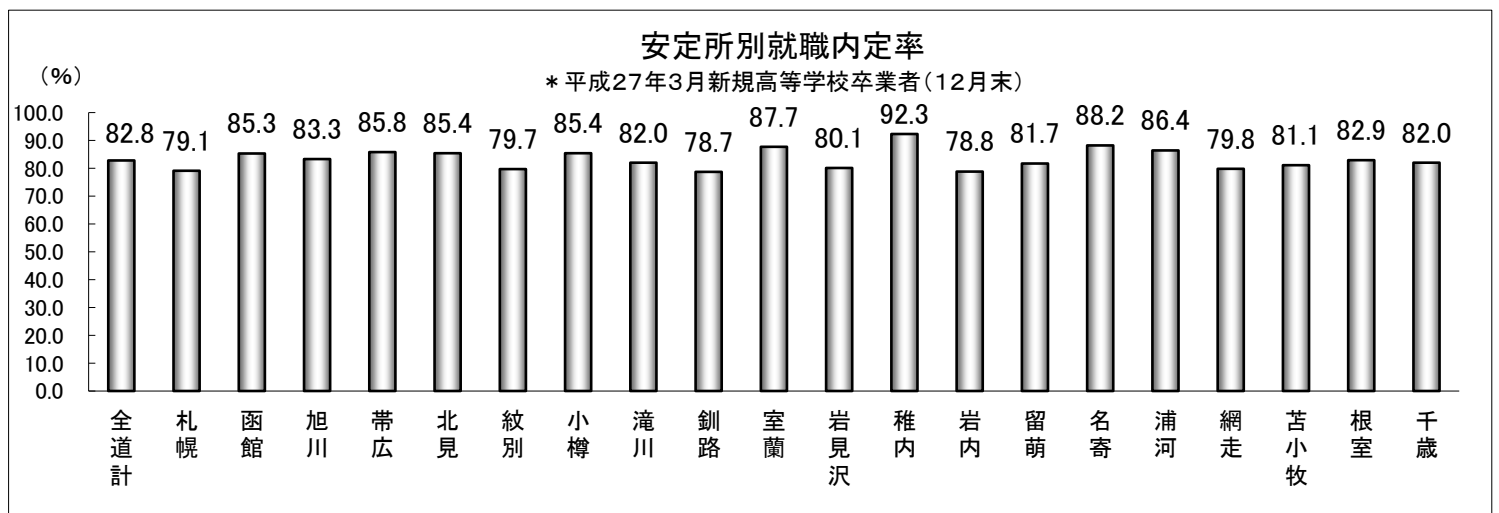
平成27年3月新規高等学校卒業生 就職内定状況

厚生労働省北海道労働局
(各年12月末現在)

項目 安定所	就職内定者数									就職内定率								
	27年3月卒			26年3月卒			対前年同月比			27年3月卒			26年3月卒			対前年同月差		
	計	男	女	計	男	女	計	男	女	計	男	女	計	男	女	計	男	女
全道計	6,820	3,820	3,000	6,500	3,416	3,084	4.9	11.8	△ 2.7	82.8	87.6	77.3	77.8	83.2	72.7	5.0	4.4	4.6
札幌	1,286	692	594	1,232	644	588	4.4	7.5	1.0	79.1	83.2	74.8	68.9	74.8	63.4	10.2	8.4	11.4
函館	806	422	384	700	357	343	15.1	18.2	12.0	85.3	87.4	83.1	76.3	83.6	69.9	9.0	3.8	13.2
旭川	649	393	256	634	372	262	2.4	5.6	△ 2.3	83.3	90.1	74.6	81.8	86.7	75.7	1.5	3.4	△ 1.1
帯広	685	334	351	639	300	339	7.2	11.3	3.5	85.8	89.5	82.6	84.1	88.0	80.9	1.7	1.5	1.7
北見	310	170	140	308	150	158	0.6	13.3	△ 11.4	85.4	88.5	81.9	84.8	86.2	83.6	0.6	2.3	△ 1.7
紋別	55	30	25	50	23	27	10.0	30.4	△ 7.4	79.7	73.2	89.3	76.9	69.7	84.4	2.8	3.5	4.9
小樽	269	190	79	272	177	95	△ 1.1	7.3	△ 16.8	85.4	92.7	71.8	80.2	85.5	72.0	5.2	7.2	△ 0.2
滝川	232	135	97	253	152	101	△ 8.3	△ 11.2	△ 4.0	82.0	87.1	75.8	84.1	87.4	79.5	△ 2.1	△ 0.3	△ 3.7
釧路	439	262	177	481	256	225	△ 8.7	2.3	△ 21.3	78.7	85.1	70.8	77.6	83.9	71.4	1.1	1.2	△ 0.6
室蘭	350	211	139	275	147	128	27.3	43.5	8.6	87.7	91.7	82.2	74.3	84.0	65.6	13.4	7.7	16.6
岩見沢	185	106	79	186	104	82	△ 0.5	1.9	△ 3.7	80.1	88.3	71.2	75.6	80.6	70.1	4.5	7.7	1.1
稚内	96	55	41	102	54	48	△ 5.9	1.9	△ 14.6	92.3	91.7	93.2	88.7	90.0	87.3	3.6	1.7	5.9
岩内	119	59	60	106	42	64	12.3	40.5	△ 6.3	78.8	79.7	77.9	85.5	82.4	87.7	△ 6.7	△ 2.7	△ 9.8
留萌	76	41	35	86	40	46	△ 11.6	2.5	△ 23.9	81.7	83.7	79.5	79.6	78.4	80.7	2.1	5.3	△ 1.2
名寄	157	77	80	129	67	62	21.7	14.9	29.0	88.2	89.5	87.0	85.4	85.9	84.9	2.8	3.6	2.1
浦河	133	62	71	115	46	69	15.7	34.8	2.9	86.4	86.1	86.6	91.3	88.5	93.2	△ 4.9	△ 2.4	△ 6.6
網走	95	41	54	78	34	44	21.8	20.6	22.7	79.8	85.4	76.1	80.4	72.3	88.0	△ 0.6	13.1	△ 11.9
苫小牧	512	347	165	491	304	187	4.3	14.1	△ 11.8	81.1	94.0	63.0	79.3	91.0	65.6	1.8	3.0	△ 2.6
根室	179	98	81	156	61	95	14.7	60.7	△ 14.7	82.9	83.8	81.8	76.1	76.3	76.0	6.8	7.5	5.8
千歳	187	95	92	207	86	121	△ 9.7	10.5	△ 24.0	82.0	85.6	78.6	79.9	87.8	75.2	2.1	△ 2.2	3.4

※安定所「札幌」については、札幌・札幌東・札幌北公共職業安定所の合計

※単位:人、%、ポイント



(参考)

平成27年3月新規中学校卒業者の職業紹介状況

厚生労働省北海道労働局

(各年12月末現在)

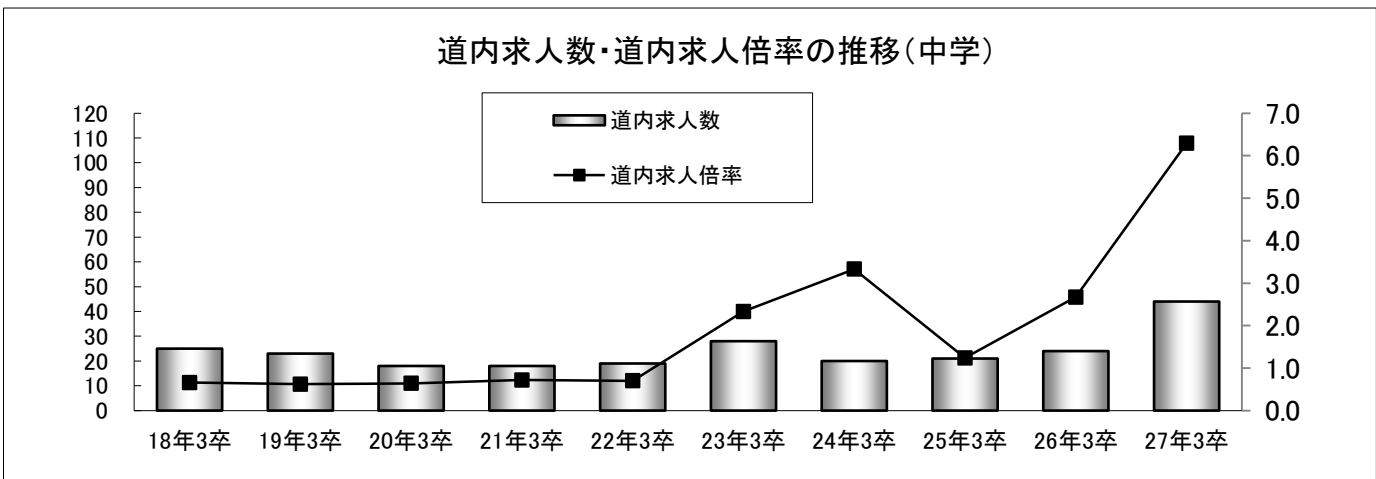
	27年3月卒			26年3月卒			対前年同月比		
	計	男	女	計	男	女	計	男	女
①卒業予定者数	46,201	23,609	22,592	47,691	24,436	23,255	△ 3.1	△ 3.4	△ 2.9
②求職者数	7	7	0	9	4	5	△ 22.2	75.0	△ 100.0
③道内求人数	44			24			83.3		
未充足道内求人数	44			24			83.3		
④就職内定者数	0	0	0	0	0	0	-	-	-
求人別	道内	0	0	0	0	0	-	-	-
求人別	道外	0	0	0	0	0	-	-	-
⑤未内定者数	7	7	0	9	4	5	△ 22.2	75.0	△ 100.0
希望地別	道内	2	2	0	9	4	△ 77.8	△ 50.0	△ 100.0
希望地別	道外	5	5	0	0	0	-	-	-
⑥道内求人倍率(③/②)	6.29			2.67			3.62p		
⑦就職内定率(④/②×100)	0.0	0.0	-	0.0	0.0	0.0	0.0p	0.0p	0.0p

新規中学校卒業者の職業紹介状況の年度別推移

(各年12月末現在)

	18年3卒	19年3卒	20年3卒	21年3卒	22年3卒	23年3卒	24年3卒	25年3卒	26年3卒	27年3卒
①求職者数	38	37	28	25	27	12	6	17	9	7
②道内求人数	25	23	18	18	19	28	20	21	24	44
未充足道内求人数	25	23	18	18	16	28	20	21	24	44
③就職内定者数	0	0	0	0	3	0	0	0	0	0
求人別	道内	0	0	0	3	0	0	0	0	0
求人別	道外	0	0	0	0	0	0	0	0	0
④未内定者数	38	37	28	25	24	12	6	17	9	7
希望地別	道内	36	34	27	20	23	10	16	9	2
希望地別	道外	2	3	1	5	1	2	1	0	5
⑤道内求人倍率(②/①)	0.66	0.62	0.64	0.72	0.70	2.33	3.33	1.24	2.67	6.29
⑥就職内定率(③/①×100)	0.0	0.0	0.0	0.0	11.1	0.0	0.0	0.0	0.0	0.0

道内求人数・道内求人倍率の推移(中学)



注) 1. 単位: 人、%、P(ポイント)

2. 卒業予定者数は各卒業年前年の5月15日現在。

3. 就職内定者数の「求人別」は求人を受理した地域別に道内・道外へ分かれる。

4. 未内定者数の「希望地別」は未内定者が希望する就労地域別に道内・道外へ分かれる。

5. 平成27年3月新規中学校卒業者に係る選考開始・採用内定開始期日は、平成26年12月1日である。

Topics

「新規学校卒業生就職面接会」を開催します！！

～ 学生の皆さんの就職活動を応援します！ ～

新規学校卒業生を取り巻く就職環境は、全国的に改善の兆しは見えるものの、北海道においては、平成27年3月卒業生の就職内定率が全国より低い水準であり、引き続き、厳しい状況となることが予想されます。

このような中、北海道労働局と北海道では、就職を希望する学生等の応募機会を確保し、就職促進を図るため「新規学校卒業生就職面接会」を来る2月10日（火）に下記のとおり開催いたします。

記

1 開催日時

平成27年2月10日（火）

11:00～15:00（受付時間10時30分～14時30分まで）

2 開催場所

札幌パークホテル 地下2階パークプラザ

札幌市中央区南10条西3丁目（地下鉄中島公園駅下車 徒歩1分）

3 主催

北海道労働局、北海道、札幌新卒応援ハローワーク

4 共催

札幌市

5 対象者

(1) 平成27年3月新規高等学校卒業予定者

(2) 平成27年3月大学（院）、短期大学、高等専門学校、専修学校、公共職業能力開発施設等卒業予定者及び既卒者

6 参加予定企業

120社（予定）