



厚生労働省北海道労働局
平成26年6月25日

担	職業安定部職業安定課 課長 前田 義光 課長補佐 杉本 秀司
当	Tel 011-709-2311 (内線 3675)

平成27年3月新規高等学校卒業者の求職動向調査結果 ～道内就職希望者の割合は93.3%と依然として道内志向の高さがうかがわれる～

◇求職動向調査結果（高校）の概要（平成26年5月15日現在）

- 卒業予定者数は51,672人で前年同期に比べ0.6%増加した。
- 卒業予定者数のうち、就職希望者数は11,413人で前年同期に比べ0.4%の増加となった。
- 学校又は安定所の紹介による就職希望者8,891人のうち、道内就職を希望する者は8,294人となり、その割合は93.3%（男子89.8%、女子97.3%）と依然として高い道内就職志向がうかがわれる。
- 男女計の希望上位3職種は、「サービスの職業」（17.2%）、「事務的職業」（14.2%）、「生産工程の職業」（13.4%）であった。
- 男女別でみると男子では、「生産工程の職業」（20.3%）、「管理的・専門的・技術的職業」（18.6%）の順で、女子では「サービスの職業」（24.6%）、「事務的職業」（24.5%）の順に希望が多い。

◇ハローワークにおける新規高卒者に対する就職支援

1 職業意識形成支援

【キャリア探索プログラム（職業講話）】

ハローワーク職員やジョブサポーター等を講師として、働くことの意義や職業の社会的役割、フリーター等の非正規雇用と正社員の違い等をテーマとして講話を実施。

【就職ガイダンス】

就職希望の高校3年生を対象に7月から8月にかけて、就職活動を開始するに当たっての就職への動機付けや職業・企業選択能力の向上を目的として、全道で29回開催予定。

【ジュニア・インターンシップ】

生徒が自らの適性や職業との関わり等について考える契機とするため、就業体験を実施。

2 就職支援

【求人要請・開拓】

道内経済団体（5団体）に対する求人要請を5月30日に当局、北海道経済産業局、北海道、北海道教育委員会の4者により実施。また、事業主に対して新卒者の採用枠の確保・拡大についての要請や求人開拓を実施。

【求人情報の提供】

新規高卒者に係る求人について、各学校に対して7月1日から高卒就職情報WEB提供サービスを通じて提供。

【合同企業説明会・地元産業説明会・応募前職場見学】

地元の産業について理解を深めるとともに、応募・推薦前に事業所を自ら選定・確認するため各地域で開催予定。

【就職面接会】

生徒の応募機会の拡大と就職内定の促進を目的に、10月下旬以降各地域で就職面接会を開催予定。

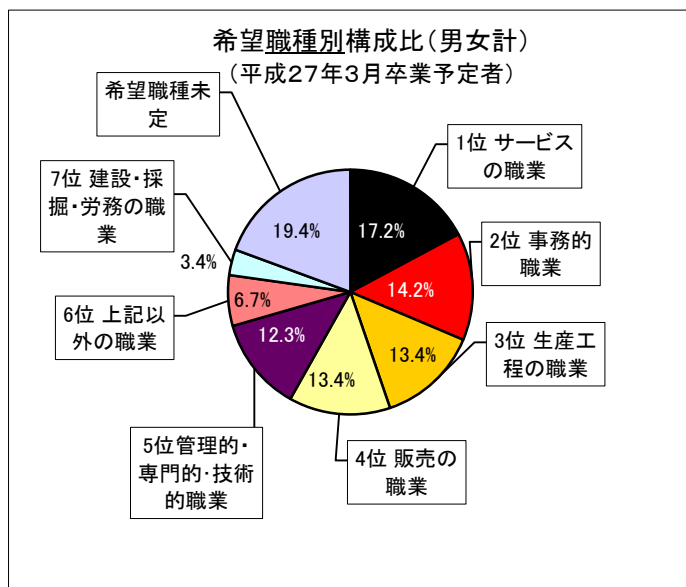
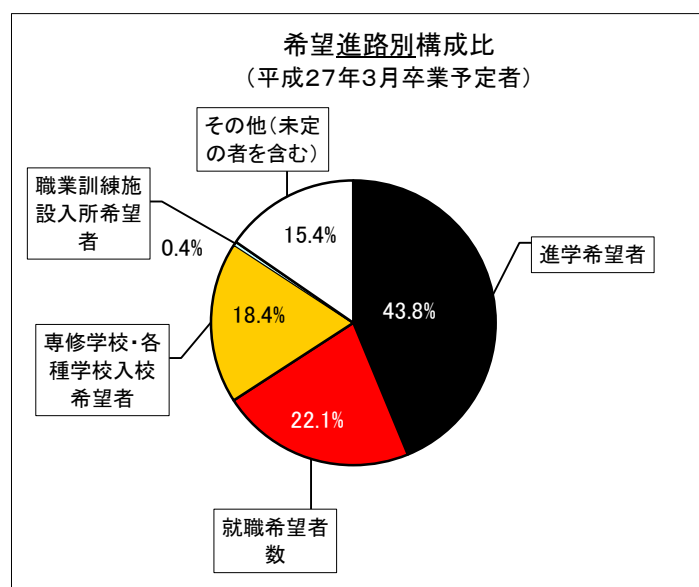
* 8月下旬からは、新規高卒予定者の求職・求人状況について、10月下旬からは求職・求人・就職内定状況について発表を予定。

平成27年3月新規高等学校卒業者の求職動向調査結果

厚生労働省北海道労働局
(卒業年の前年5月15日現在)

	平成27年3月卒			平成26年3月卒			対前年増減比(%)		
	計	男	女	計	男	女	計	男	女
卒業予定者数	51,672	26,397	25,275	51,378	25,805	25,573	0.6	2.3	△ 1.2
1 進学希望者数	22,618 (43.8)	11,856 (44.9)	10,762 (42.6)	22,061 (42.9)	11,510 (44.6)	10,551 (41.3)	2.5	3.0	2.0
2 職業訓練施設入所希望者数	193 (0.4)	164 (0.6)	29 (0.1)	273 (0.5)	183 (0.7)	90 (0.4)	△ 29.3	△ 10.4	△ 67.8
3 専修学校・各種学校入校希望者数	9,490 (18.4)	3,566 (13.5)	5,924 (23.4)	9,742 (19.0)	3,772 (14.6)	5,970 (23.3)	△ 2.6	△ 5.5	△ 0.8
4 就職希望者数	11,413 (22.1)	6,528 (24.7)	4,885 (19.3)	11,366 (22.1)	6,160 (23.9)	5,206 (20.4)	0.4	6.0	△ 6.2
(1) うち学校又は安定所の紹介によらない就職希望者数	2,522	1,769	753	2,580	1,730	850	△ 2.2	2.3	△ 11.4
(2) うち学校又は安定所の紹介による就職希望者数	8,891	4,759	4,132	8,786	4,430	4,356	1.2	7.4	△ 5.1
① 管理的・専門的・技術的職業	1,098	884	214	1,048	842	206	4.8	5.0	3.9
② 事務的職業	1,262	251	1,011	1,341	213	1,128	△ 5.9	17.8	△ 10.4
③ 販売の職業	1,187	320	867	1,197	285	912	△ 0.8	12.3	△ 4.9
④ サービスの職業	1,525	509	1,016	1,463	488	975	4.2	4.3	4.2
⑤ 生産工程の職業	1,189	968	221	1,225	947	278	△ 2.9	2.2	△ 20.5
⑥ 建設・採掘・労務の職業	301	292	9	245	242	3	22.9	20.7	200.0
⑦ 上記以外の職業	600	535	65	563	498	65	6.6	7.4	0.0
⑧ 希望職種未定	1,729	1,000	729	1,704	915	789	1.5	9.3	△ 7.6
うち道外就職希望者	597	487	110	669	523	146	△ 10.8	△ 6.9	△ 24.7
5 その他(未定の者を含む)	7,958 (15.4)	4,283 (16.2)	3,675 (14.5)	7,936 (15.4)	4,180 (16.2)	3,756 (14.7)	0.3	2.5	△ 2.2

(注) 1～5の()は卒業予定者数に対する構成比。



(注) 四捨五入の関係で、100%にならないことがあります。

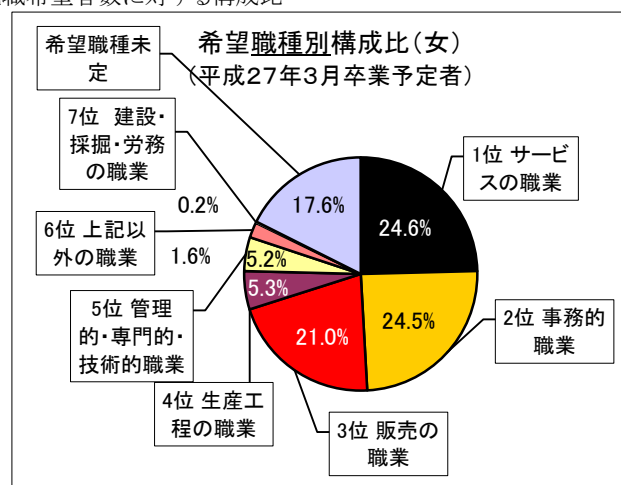
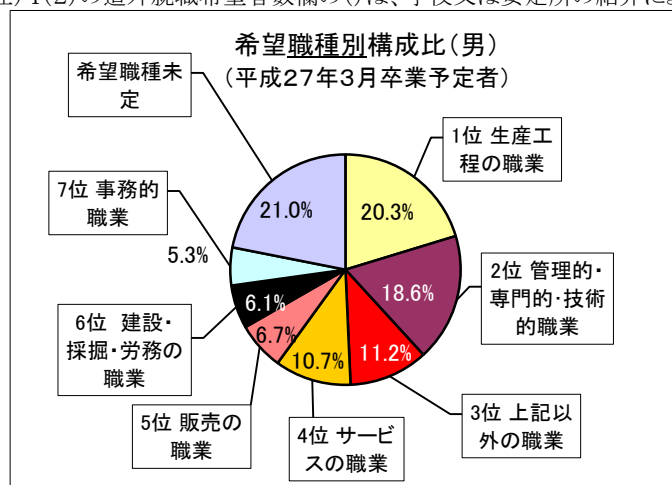
新規高等学校卒業者の求職動向調査結果の推移

厚生労働省北海道労働局
(卒業年の前年5月15日現在)

	17年3卒	18年3卒	19年3卒	20年3卒	21年3卒	22年3卒	23年3卒	24年3卒	25年3卒	26年3卒	27年3卒
卒業予定者数	56,783	55,133	53,420	53,688	54,389	55,281	54,315	52,688	53,568	51,378	51,672
1 進学希望者数	25,117 (44.2)	25,160 (45.6)	24,812 (46.4)	24,180 (45.0)	24,282 (44.6)	24,996 (45.2)	24,656 (45.4)	23,757 (45.1)	24,334 (45.4)	22,061 (42.9)	22,618 (43.8)
2 職業訓練施設入所希望者数	296 (0.5)	262 (0.5)	314 (0.6)	266 (0.5)	237 (0.4)	225 (0.4)	199 (0.4)	189 (0.4)	262 (0.5)	273 (0.5)	193 (0.4)
3 専修学校・各種学校入校希望者数	13,650 (24.0)	13,205 (24.0)	12,411 (23.2)	11,062 (20.6)	10,007 (18.4)	10,224 (18.5)	10,366 (19.1)	9,893 (18.8)	9,718 (18.1)	9,742 (19.0)	9,490 (18.4)
4 就職希望者数	14,112 (24.9)	13,190 (23.9)	12,735 (23.8)	12,093 (22.5)	12,055 (22.2)	11,539 (20.9)	11,508 (21.2)	11,244 (21.3)	12,041 (22.5)	11,366 (22.1)	11,413 (22.1)
(1) うち学校又は安定所の紹介によらない就職希望者数	2,663	2,192	2,018	1,818	1,856	1,989	2,256	2,428	2,625	2,580	2,522
(2) うち学校又は安定所の紹介による就職希望者数	11,449	10,998	10,717	10,275	10,199	9,550	9,252	8,816	9,416	8,786	8,891
① 管理的・専門的・技術的職業	1,224	1,244	1,242	1,094	1,075	1,092	1,229	1,118	1,080	1,048	1,098
② 事務的職業	1,937	1,841	1,820	1,697	1,751	1,606	1,424	1,317	1,430	1,341	1,262
③ 販売の職業	1,855	1,774	1,602	1,583	1,515	1,388	1,318	1,251	1,269	1,197	1,187
④ サービスの職業	1,883	1,696	1,652	1,600	1,656	1,467	1,353	1,308	1,532	1,463	1,525
⑤ 生産工程の職業	1,304	1,260	1,424	1,532	1,631	1,450	1,448	1,399	1,419	1,225	1,189
⑥ 建設・採掘・労務の職業	367	313	268	260	217	185	186	173	225	245	301
⑦ 上記以外の職業	628	591	508	432	445	458	400	421	635	563	600
⑧ 希望職種未定	2,251	2,279	2,201	2,077	1,909	1,904	1,894	1,829	1,826	1,704	1,729
うち道外就職希望者	866 (7.6)	831 (7.6)	694 (6.5)	752 (7.3)	840 (8.2)	834 (8.7)	772 (8.3)	709 (8.0)	790 (8.4)	669 (7.6)	597 (6.7)
5 その他(未定の者を含む)	3,608 (6.4)	3,316 (6.0)	3,148 (5.9)	6,087 (11.3)	7,808 (14.4)	8,297 (15.0)	7,586 (14.0)	7,605 (14.4)	7,213 (13.5)	7,936 (15.4)	7,958 (15.4)

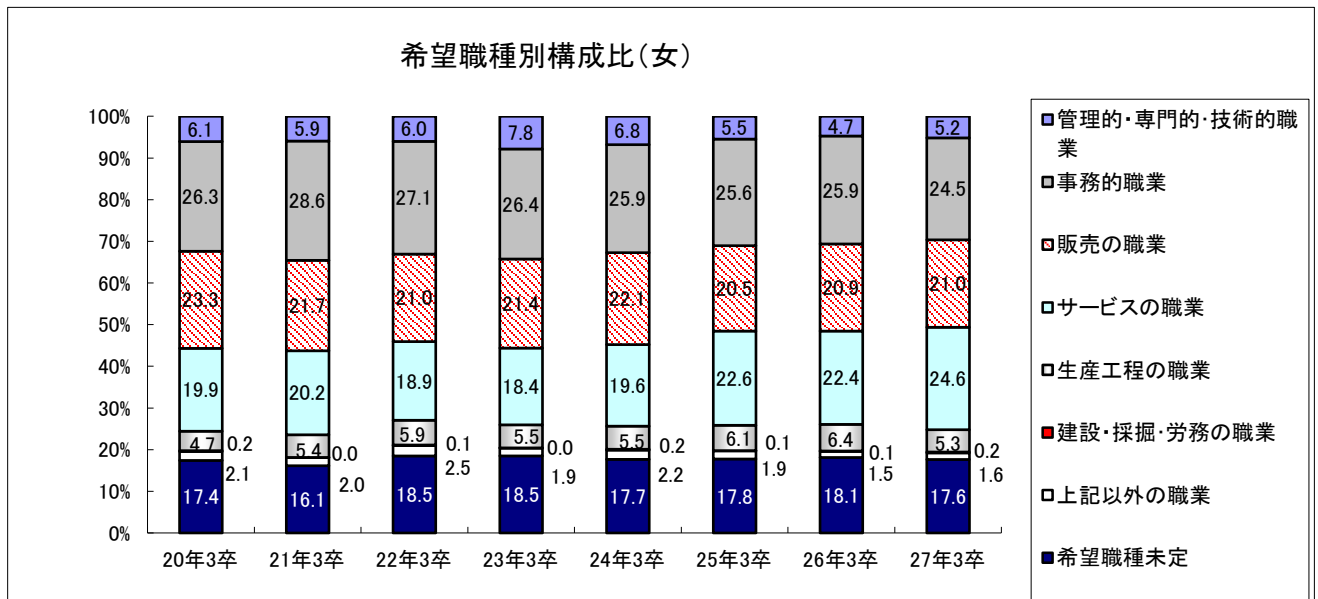
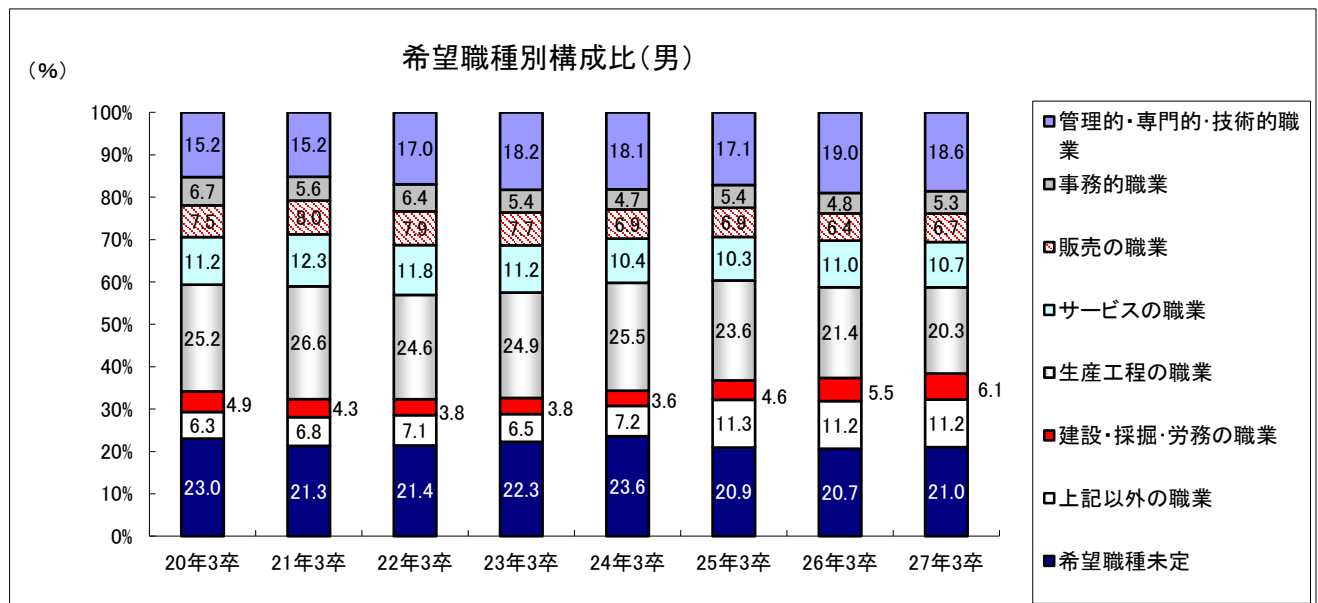
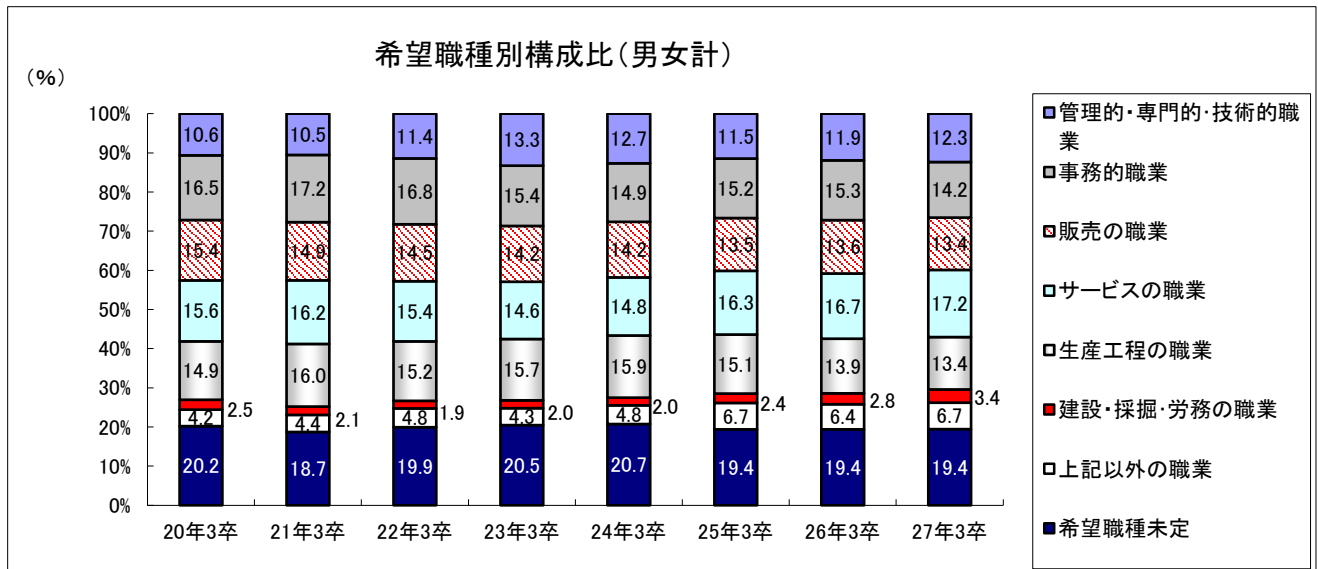
(注) 1～5の()は卒業予定者数に対する構成比。

(注) 4(2)の道外就職希望者数欄の()は、学校又は安定所の紹介による就職希望者数に対する構成比



(注) 四捨五入の関係で、100%にならないことがあります。

(参考)



(参考)

平成27年3月新規中学校卒業者の求職動向調査結果

厚生労働省北海道労働局
(卒業年の前年5月15日現在)

	平成27年3月卒			平成26年3月卒			対前年増減比(%)		
	計	男	女	計	男	女	計	男	女
卒業予定者数	46,201	23,609	22,592	47,691	24,436	23,255	△ 3.1	△ 3.4	△ 2.9
1 進学希望者数	45,604 (98.71)	23,241 (98.44)	22,363 (98.99)	47,059 (98.67)	24,068 (98.49)	22,991 (98.86)	△ 3.1	△ 3.4	△ 2.7
2 職業訓練施設入所希望者数	3 (0.01)	3 (0.01)	0 (0.00)	7 (0.01)	3 (0.01)	4 (0.02)	△ 57.1	0.0	△ 100.0
3 専修学校・各種学校入校希望者数	58 (0.13)	31 (0.13)	27 (0.12)	40 (0.08)	17 (0.07)	23 (0.10)	45.0	82.4	17.4
4 就職希望者数	44 (0.10)	38 (0.16)	6 (0.03)	35 (0.07)	26 (0.11)	9 (0.04)	25.7	46.2	△ 33.3
(1) うち学校又は安定所の紹介によらない就職希望者数	27	24	3	18	14	4	50.0	71.4	△ 25.0
(2) うち学校又は安定所の紹介による就職希望者数	17	14	3	17	12	5	0.0	16.7	△ 40.0
うち道外就職希望者	0	0	0	0	0	0	-	-	-
5 その他(未定の者を含む)	492 (1.06)	296 (1.25)	196 (0.87)	550 (1.15)	322 (1.32)	228 (0.98)	△ 10.5	△ 8.1	△ 14.0

(注) ()は卒業予定者数に対する構成比。

新規中学校卒業者の求職動向調査結果の推移

厚生労働省北海道労働局
(卒業年の前年5月15日現在)

	17年3卒	18年3卒	19年3卒	20年3卒	21年3卒	22年3卒	23年3卒	24年3卒	25年3卒	26年3卒	27年3卒
卒業予定者数	54,663	53,601	53,655	52,583	51,137	51,395	48,151	48,957	48,190	47,691	46,201
1 進学希望者数	53,231 (97.4)	52,338 (97.6)	52,560 (98.0)	51,599 (98.1)	50,093 (98.0)	50,419 (98.1)	47,253 (98.1)	48,223 (98.5)	47,439 (98.4)	47,059 (98.7)	45,604 (98.7)
2 職業訓練施設入所希望者数	42 (0.08)	31 (0.06)	8 (0.01)	19 (0.04)	13 (0.03)	13 (0.03)	3 (0.01)	10 (0.02)	7 (0.01)	7 (0.01)	3 (0.01)
3 専修学校・各種学校入校希望者数	83 (0.15)	54 (0.1)	60 (0.11)	59 (0.11)	68 (0.13)	57 (0.11)	60 (0.12)	54 (0.11)	53 (0.11)	40 (0.08)	58 (0.13)
4 就職希望者数	159 (0.29)	135 (0.25)	119 (0.22)	85 (0.16)	90 (0.18)	90 (0.18)	69 (0.14)	49 (0.10)	46 (0.10)	35 (0.07)	44 (0.10)
(1) うち学校又は安定所の紹介によらない就職希望者数	65	54	53	36	39	50	36	23	25	18	27
(2) うち学校又は安定所の紹介による就職希望者数	94	81	66	49	51	40	33	26	21	17	17
うち道外就職希望者	2	2	0	0	3	1	0	0	0	0	0
5 その他(未定の者を含む)	1,148 (2.10)	1,043 (1.95)	908 (1.69)	821 (1.56)	873 (1.71)	816 (1.59)	766 (1.59)	621 (1.27)	645 (1.34)	550 (1.15)	492 (1.06)

(注) ()は卒業予定者数に対する構成比。

(参考) 平成27年3月新規中学校卒業者の求人・推薦・選考開始期日等は以下のとおりである。

求人申込みの受理開始 平成26年6月20日
推薦・選考開始・採用内定開始 平成27年1月 1日
(北海道等の積雪指定地は、平成26年12月1日以降)