



厚生労働省北海道労働局  
平成26年1月29日

担	職業安定部職業安定課
	課長 前田 義光
	課長補佐 杉本 秀司
当	Tel 011-709-2311(内線 3675)

就職内定率は77.8%と前年同期を7.6ポイント上回る  
～道内求人倍率は1.33倍と前年同期を0.35ポイント上回る(新規高卒者12月末)～

### 新規高卒者の求人・求職状況

- 1 求職者数は8,350人で、前年同期に比べ3.1%(264人)の減少となった。
  - ・ 男女別では、男子は4,106人で3.7%(157人)、女子は4,244人で2.5%(107人)の減少となった。
- 2 道内求人数は11,081人で、前年同期に比べ31.7%(2,670人)の増加となった。
  - ・ 地域別では、札幌圏(1,209人)、帯広(301人)、苫小牧(205人)など全地域で前年同期を上回った。
- 3 道内求人倍率(=道内求人数/求職者数)は1.33倍で、前年同期を0.35ポイント上回る。

### 新規高卒者の就職内定状況

- 1 就職内定者数は6,500人で、前年同期に比べ7.5%(452人)の増加となった。
  - ・ 男女別では、男子は3,416人で5.2%(168人)、女子は3,084人で10.1%(284人)の増加。
  - ・ 地域別では、札幌圏(143人)、苫小牧(81人)、旭川(80人)など13地域で前年同期を上回ったが、室蘭(22人)、網走(21人)、滝川(11人)など6地域では前年同期を下回った。
- 2 就職内定率は77.8%で、前年同期を7.6ポイント上回る。
  - ・ 男女別では、男子は83.2%と前年同期を7.0ポイント、女子は72.7%と前年同期を8.3ポイント上回った。
- 3 未内定者数は1,850人で、前年同期に比べ716人の減少となった。
  - ・ 男女別では、男子は690人で32.0%(325人)、女子は1,160人で25.2%(391人)の減少となった。
  - ・ 未内定者のうち、道内での就職を希望している生徒は1,785人(男子662人、女子1,123人)で、96.5%(男子95.9%、女子96.8%)の割合。

### ハローワークにおける新規高卒者に対する支援

#### 【「未内定就活生の集中支援2014」の実施】

未内定者が一人でも多く卒業までに内定が得られるよう、3月末までを集中支援期間とし、「未内定就活生の集中支援2014」を以下のとおり実施します。

- ・ 学校から未内定者名簿の提供を受け、学卒ジョブサポーターが電話等によるハローワークへの誘導及び担当者制による個別支援を図り、未内定者に「就職をあきらめさせない」ための支援を実施
- ・ 未内定者への応募機会を確保し、就職促進を図るため、1月から道内5地域のハローワークにおいて、新規高卒者を対象とした就職面接会を実施
- ・ 保護者に対して、未内定者への各種支援策の周知及びハローワークへの誘導を依頼

(参考)平成26年3月新規高等学校卒業者に係る求人申込開始及び選考開始・採用内定開始期日は以下のとおりである。  
求人申込みの受理開始 平成25年6月20日 選考開始・採用内定開始 平成25年9月16日

# 平成26年3月新規高等学校卒業者の職業紹介状況

厚生労働省北海道労働局  
(各年12月末現在)

	26年3月卒			25年3月卒			対前年同月比			
	計	男	女	計	男	女	計	男	女	
求職者数	8,350	4,106	4,244	8,614	4,263	4,351	3.1	3.7	2.5	
道内求人数	11,081			8,411			31.7			
	(5)注			(1)			(400.0)			
未充足道内求人数	5,463			3,264			67.4			
就職内定者数	6,500	3,416	3,084	6,048	3,248	2,800	7.5	5.2	10.1	
求人別	道内	5,618	2,823	2,795	5,147	2,571	2,576	9.2	9.8	8.5
	道外	882	593	289	901	677	224	2.1	12.4	29.0
就労地別	道内	5,926	2,967	2,959	5,405	2,722	2,683	9.6	9.0	10.3
	道外	574	449	125	643	526	117	10.7	14.6	6.8
未内定者数( - )	1,850	690	1,160	2,566	1,015	1,551	27.9	32.0	25.2	
希望地別	道内	1,785	662	1,123	2,497	981	1,516	28.5	32.5	25.9
	道外	65	28	37	69	34	35	5.8	17.6	5.7
道内求人倍率( / )	1.33			0.98			0.35p			
	( 3.06 )注			( 1.31 )			( 1.75p )			
就職内定率( / ×100)	77.8	83.2	72.7	70.2	76.2	64.4	7.6p	7.0p	8.3p	

## 新規高等学校卒業者の職業紹介状況の月別推移

	26年3月卒						25年3月卒					
	卒業予定者数 51,378						卒業予定者数 53,568					
	求職者数		道内求人数		就職内定者数		求職者数		道内求人数		就職内定者数	
	対前月差	対前月差	対前月差	対前月差	対前月差	対前月差	対前月差	対前月差	対前月差	対前月差	対前月差	
7月末	8,925		5,192				9,425		3,170			
8月末	8,904	21	6,875	1,683			9,425	0	4,552	1,382		
9月末	8,750	154	8,368	1,493	1,987		9,478	53	5,879	1,327	1,780	
10月末	8,602	148	9,745	1,377	4,309	2,322	9,202	276	7,132	1,253	3,942	2,162
11月末	8,527	75	10,583	838	5,788	1,479	8,851	351	7,825	693	5,364	1,422
12月末	8,350	177	11,081	498	6,500	712	8,614	237	8,411	586	6,048	684
1月末							8,421	193	9,111	700	6,492	444
2月末							8,229	192	9,605	494	7,182	690
3月末							8,070	159	9,770	165	7,493	311

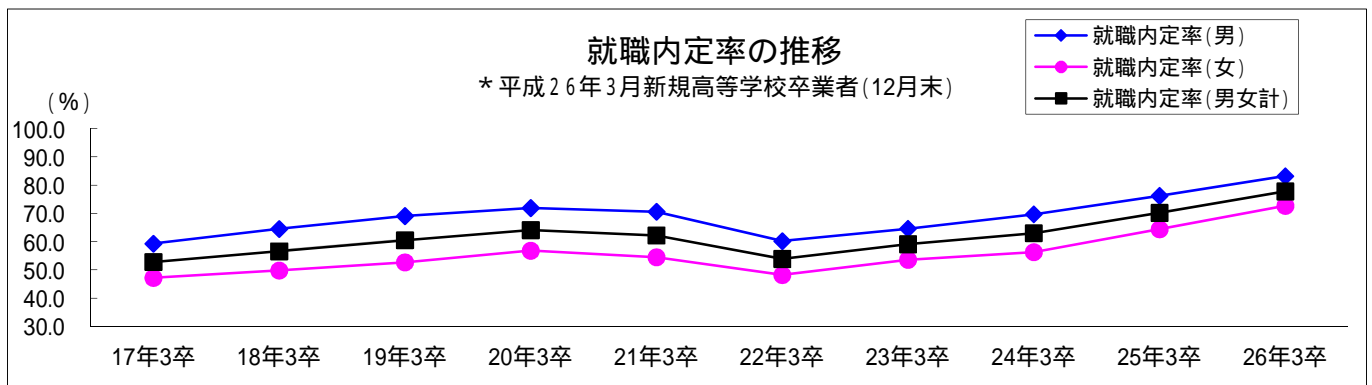
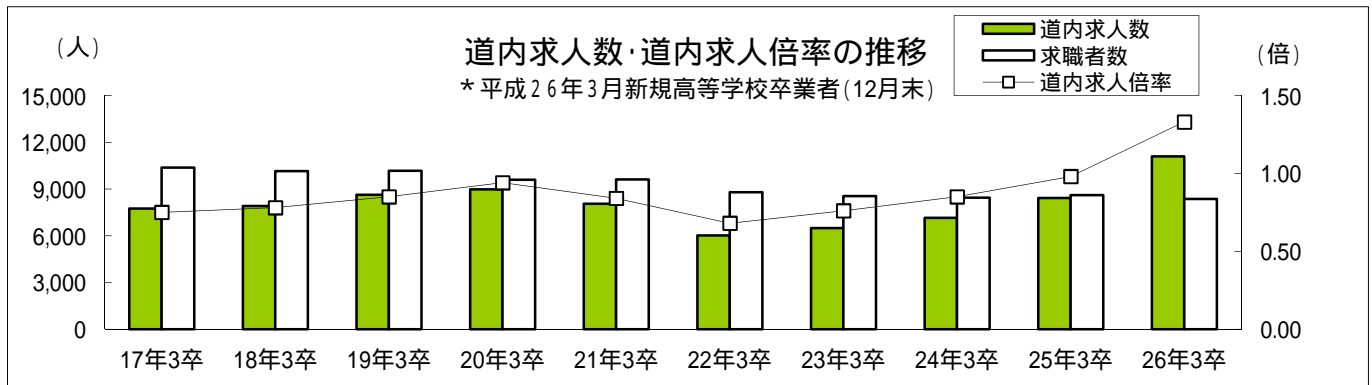
- 注) 1. 道内求人数の( )内は、派遣・請負求人数を表す。  
 2. 就職内定者数の「求人別」は求人を受理した地域別に、「就労地別」は就職内定者が就労予定の地域別に道内・道外へ分かれる。  
 3. 未内定者数の「希望地別」は未内定者が希望する就労地域別に道内・道外へ分かれる。  
 4. 道内求人倍率の( )内は、未充足道内求人数を未内定者数(希望地が道内の者)で除した求人倍率。  
 5. 卒業予定者数は各卒業年前年の5月15日現在。  
 6. 単位:人、%、P(ポイント)

# 新規高等学校卒業者の職業紹介状況の年度別推移

厚生労働省北海道労働局

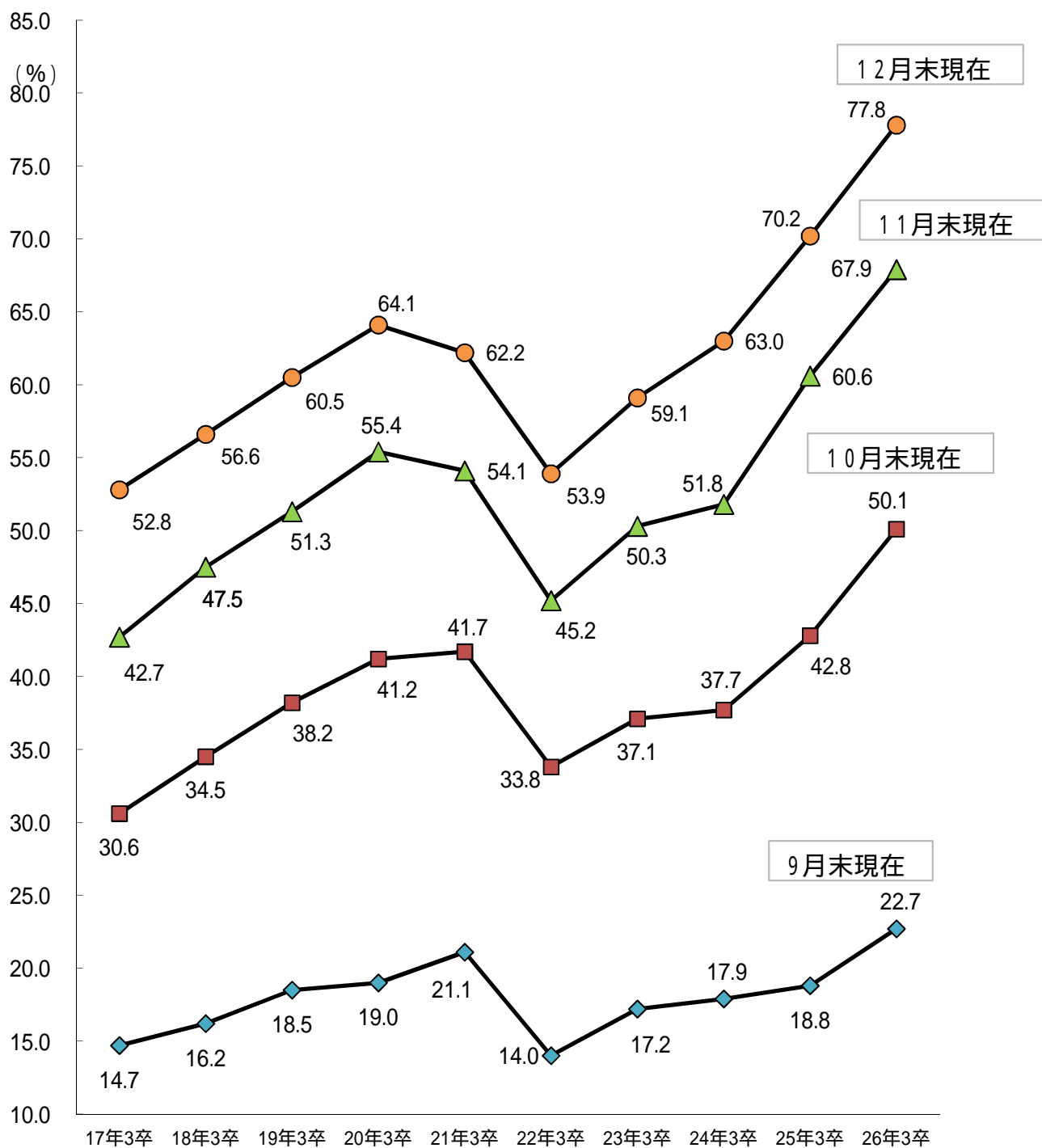
(各年12月末現在)

		17年3卒	18年3卒	19年3卒	20年3卒	21年3卒	22年3卒	23年3卒	24年3卒	25年3卒	26年3卒
求職者数		10,362	10,149	10,172	9,599	9,613	8,799	8,533	8,441	8,614	8,350
男女別	男	4,845	4,726	4,808	4,631	4,593	4,195	4,253	4,251	4,263	4,106
	女	5,517	5,423	5,364	4,968	5,020	4,604	4,280	4,190	4,351	4,244
道内求人数		7,745	7,902	8,635	8,983	8,051	6,023	6,500	7,145	8,411	11,081
未充足道内求人数		3,122	3,115	3,702	4,045	3,467	2,119	2,268	2,605	3,264	5,463
就職内定者数		5,475	5,744	6,149	6,151	5,979	4,742	5,039	5,320	6,048	6,500
男女別	男	2,872	3,046	3,320	3,330	3,243	2,524	2,746	2,962	3,248	3,416
	女	2,603	2,698	2,829	2,821	2,736	2,218	2,293	2,358	2,800	3,084
求人別	道内	4,623	4,787	4,933	4,938	4,584	3,904	4,232	4,540	5,147	5,618
	道外	852	957	1,216	1,213	1,395	838	807	780	901	882
就労地別	道内		5,076	5,293	5,234	4,847	4,034	4,384	4,746	5,405	5,926
	道外		668	856	917	1,132	708	655	574	643	574
未内定者数( - )		4,887	4,405	4,023	3,448	3,634	4,057	3,494	3,121	2,566	1,850
男女別	男	1,973	1,680	1,488	1,301	1,350	1,671	1,507	1,289	1,015	690
	女	2,914	2,725	2,535	2,147	2,284	2,386	1,987	1,832	1,551	1,160
希望地別	道内	4,792	4,328	3,910	3,354	3,535	3,913	3,385	3,039	2,497	1,785
	道外	95	77	113	94	99	144	109	82	69	65
道内求人倍率( / )		0.75	0.78	0.85	0.94	0.84	0.68	0.76	0.85	0.98	1.33
就職内定率( / ×100)		52.8	56.6	60.5	64.1	62.2	53.9	59.1	63.0	70.2	77.8
男女別	男	59.3	64.5	69.1	71.9	70.6	60.2	64.6	69.7	76.2	83.2
	女	47.2	49.8	52.7	56.8	54.5	48.2	53.6	56.3	64.4	72.7



- 注) 1. 就職内定者数の「求人別」は求人を受理した地域別に、「就労地別」は就職内定者が就労予定の地域別に道内・道外へ分かれる。  
 2. 就職内定者数のうち「就労地別」については平成18年3卒から調査を開始。  
 3. 未内定者数の「希望地別」は未内定者が希望する地域別に道内・道外へ分かれる。  
 4. 単位: 人、%、P(ポイント)

## 新規高等学校卒業者の就職内定率の推移



# 平成26年3月新規高等学校卒業生 道内求人・就職内定状況

厚生労働省北海道労働局

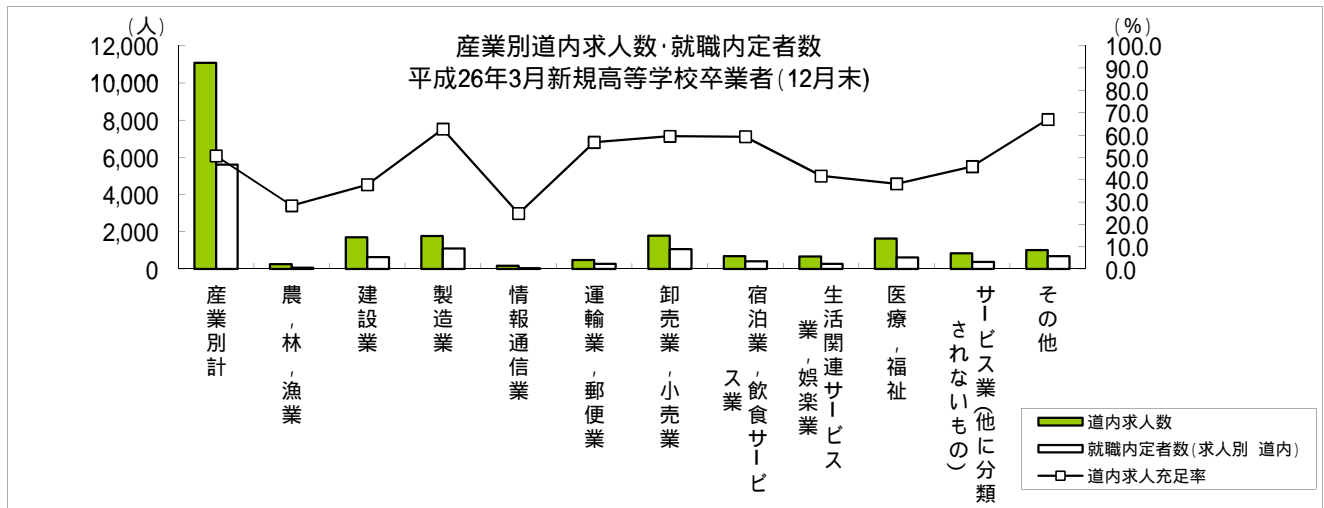
(各年12月末現在)

## (主要産業別)

	道内求人数			就職内定者数(求人別 道内)			道内求人充足率 ( / × 100)		
	26年3月卒	25年3月卒	前年同期比	26年3月卒	25年3月卒	前年同期比	26年3月卒	25年3月卒	前年同期差
産業別計	11,081	8,411	31.7	5,618	5,147	9.2	50.7	61.2	10.5
農, 林, 漁業	257	205	25.4	73	78	6.4	28.4	38.0	9.6
建設業	1,704	1,085	57.1	644	552	16.7	37.8	50.9	13.1
製造業	1,777	1,411	25.9	1,115	958	16.4	62.7	67.9	5.2
情報通信業	173	76	127.6	43	75	42.7	24.9	98.7	73.8
運輸業, 郵便業	488	375	30.1	277	283	2.1	56.8	75.5	18.7
卸売業, 小売業	1,794	1,461	22.8	1,068	908	17.6	59.5	62.1	2.6
宿泊業, 飲食サービス業	700	585	19.7	415	364	14.0	59.3	62.2	2.9
生活関連サービス業, 娯楽業	672	542	24.0	280	330	15.2	41.7	60.9	19.2
医療, 福祉	1,647	1,350	22.0	629	680	7.5	38.2	50.4	12.2
サービス業(他に分類されないもの)	844	436	93.6	387	250	54.8	45.9	57.3	11.4
その他	1,025	885	15.8	687	669	2.7	67.0	75.6	8.6

単位: 人, %

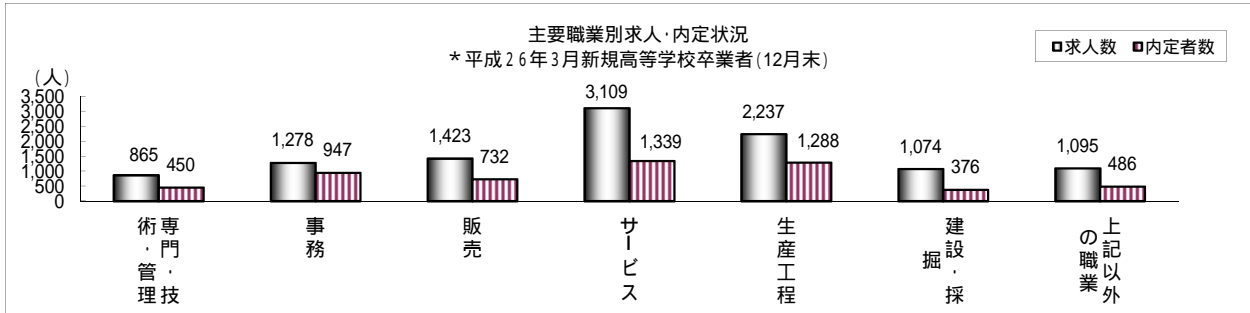
就職内定者数(求人別 道内)は道内の安定所で受理した求人に内定した者の数。



(主要職業別)

項目 職業別	道内求人数の主要職業別状況			道内就職内定者の主要職業別状況			道内求人充足率		
	26年3月卒	25年3月卒	前年同期比	26年3月卒	25年3月卒	前年同期比	26年3月卒	25年3月卒	前年同期差
職業別計	11,081	8,411	31.7	5,618	5,147	9.2	50.7	61.2	10.5
専門・技術・管理	865	512	68.9	450	322	39.8	52.0	62.9	10.9
事務	1,278	1,102	16.0	947	883	7.2	74.1	80.1	6.0
販売	1,423	987	44.2	732	603	21.4	51.4	61.1	9.7
サービス	3,109	2,399	29.6	1,339	1,346	0.5	43.1	56.1	13.0
生産工程	2,237	1,762	27.0	1,288	1,093	17.8	57.6	62.0	4.4
建設・採掘	1,074	833	28.9	376	429	12.4	35.0	51.5	16.5
上記以外の職業	1,095	816	34.2	486	471	3.2	44.4	57.7	13.3

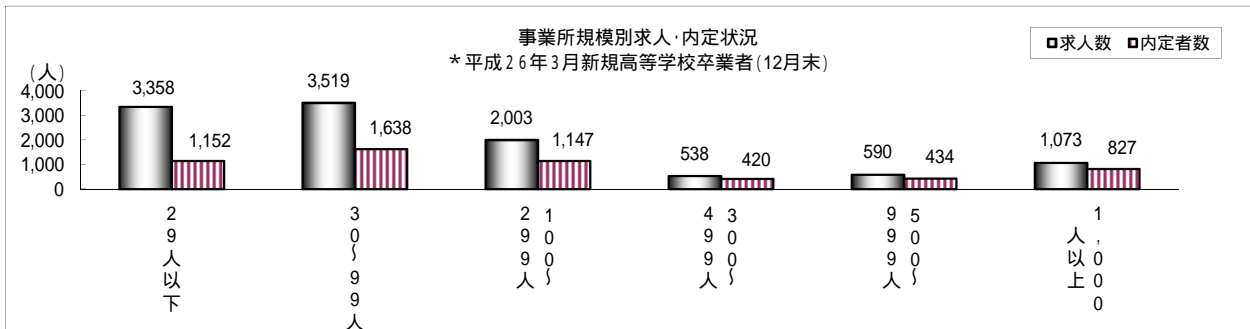
単位：人、%



(事業所規模別)

項目 規模別	道内求人数の事業所規模別状況			道内就職内定者の事業所規模別状況			道内求人充足率		
	26年3月卒	25年3月卒	前年同期比	26年3月卒	25年3月卒	前年同期比	26年3月卒	25年3月卒	前年同期差
規模別計	11,081	8,411	31.7	5,618	5,147	9.2	50.7	61.2	10.5
29人以下	3,358	2,415	39.0	1,152	1,013	13.7	34.3	41.9	7.6
30～99人	3,519	2,451	43.6	1,638	1,437	14.0	46.5	58.6	12.1
100～299人	2,003	1,678	19.4	1,147	1,206	4.9	57.3	71.9	14.6
300～499人	538	595	9.6	420	373	12.6	78.1	62.7	15.4
500～999人	590	625	5.6	434	512	15.2	73.6	81.9	8.3
1,000人以上	1,073	647	65.8	827	606	36.5	77.1	93.7	16.6

単位：人、%



平成26年3月新規高等学校卒業生 求職者数・道内求人数・道内求人倍率

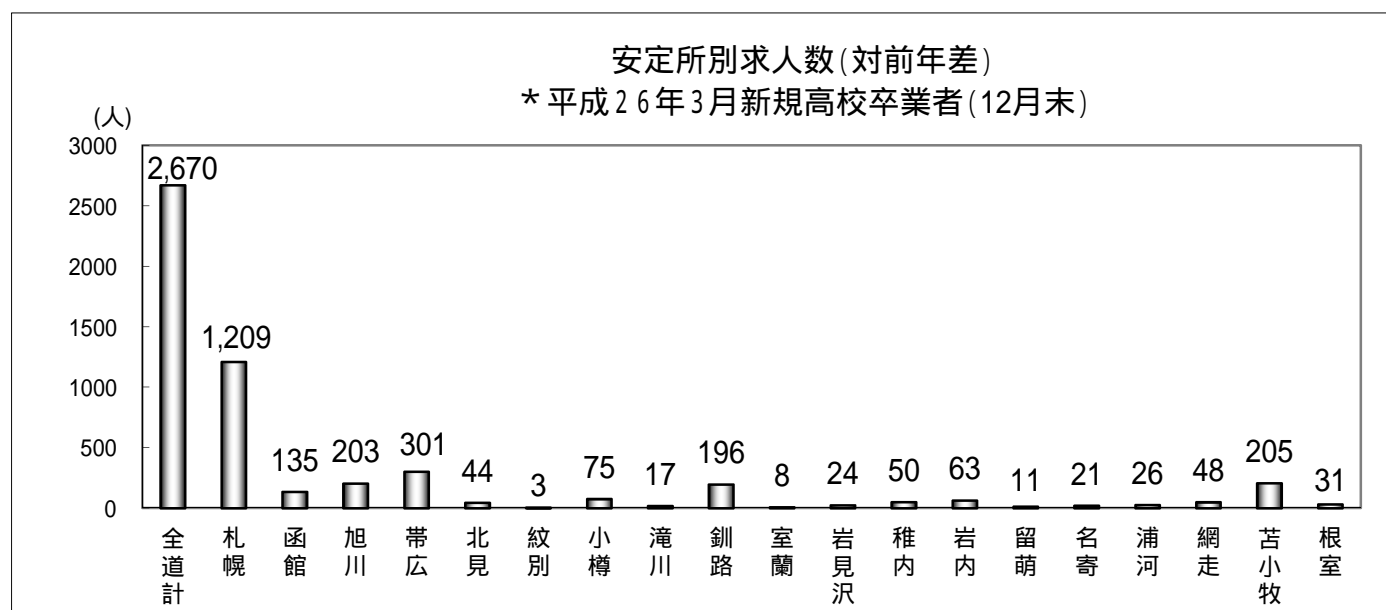
厚生労働省北海道労働局

(各年12月末現在)

項目 安定所	求職者数									道内求人数			道内求人倍率		
	26年3月卒			25年3月卒			対前年同月比			26年3月卒	25年3月卒	対前年同月比	26年3月卒	25年3月卒	対前年同月差
	計	男	女	計	男	女	計	男	女						
全道計	8,350	4,106	4,244	8,614	4,263	4,351	3.1	3.7	2.5	11,081	8,411	31.7	1.33	0.98	0.35
札幌	2,048	959	1,089	2,014	1,003	1,011	1.7	4.4	7.7	3,952	2,743	44.1	1.93	1.36	0.57
函館	918	427	491	1,023	482	541	10.3	11.4	9.2	916	781	17.3	1.00	0.76	0.24
旭川	775	429	346	778	400	378	0.4	7.3	8.5	941	738	27.5	1.21	0.95	0.26
帯広	760	341	419	770	323	447	1.3	5.6	6.3	1,162	861	35.0	1.53	1.12	0.41
北見	363	174	189	321	159	162	13.1	9.4	16.7	393	349	12.6	1.08	1.09	0.01
紋別	65	33	32	83	43	40	21.7	23.3	20.0	65	62	4.8	1.00	0.75	0.25
小樽	339	207	132	357	223	134	5.0	7.2	1.5	274	199	37.7	0.81	0.56	0.25
滝川	301	174	127	359	186	173	16.2	6.5	26.6	243	226	7.5	0.81	0.63	0.18
釧路	620	305	315	665	325	340	6.8	6.2	7.4	656	460	42.6	1.06	0.69	0.37
室蘭	370	175	195	392	203	189	5.6	13.8	3.2	472	464	1.7	1.28	1.18	0.10
岩見沢	246	129	117	266	152	114	7.5	15.1	2.6	233	209	11.5	0.95	0.79	0.16
稚内	115	60	55	120	65	55	4.2	7.7	0.0	171	121	41.3	1.49	1.01	0.48
岩内	124	51	73	128	62	66	3.1	17.7	10.6	133	70	90.0	1.07	0.55	0.52
留萌	108	51	57	97	34	63	11.3	50.0	9.5	89	78	14.1	0.82	0.80	0.02
名寄	151	78	73	164	69	95	7.9	13.0	23.2	165	144	14.6	1.09	0.88	0.21
浦河	126	52	74	143	55	88	11.9	5.5	15.9	121	95	27.4	0.96	0.66	0.30
網走	97	47	50	135	60	75	28.1	21.7	33.3	199	151	31.8	2.05	1.12	0.93
苫小牧	619	334	285	575	308	267	7.7	8.4	6.7	619	414	49.5	1.00	0.72	0.28
根室	205	80	125	224	111	113	8.5	27.9	10.6	277	246	12.6	1.35	1.10	0.25

安定所「札幌」については、札幌・札幌東・札幌北・千歳公共職業安定所の合計

単位:人、%、ポイント

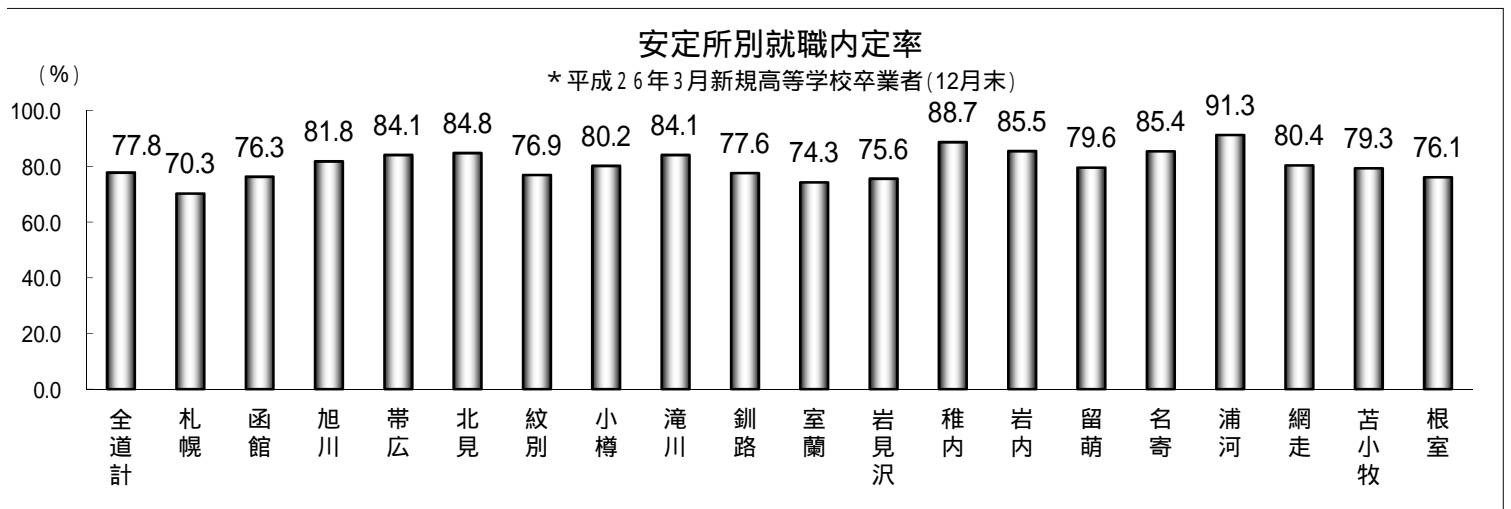


# 平成26年3月新規高等学校卒業生 就職内定状況

厚生労働省北海道労働局  
(各年12月末現在)

項目 安定所	就職内定者数									就職内定率								
	26年3月卒			25年3月卒			対前年同月比			26年3月卒			25年3月卒			対前年同月差		
	計	男	女	計	男	女	計	男	女	計	男	女	計	男	女	計	男	女
全道計	6,500	3,416	3,084	6,048	3,248	2,800	7.5	5.2	10.1	77.8	83.2	72.7	70.2	76.2	64.4	7.6	7.0	8.3
札幌	1,439	730	709	1,296	693	603	11.0	5.3	17.6	70.3	76.1	65.1	64.3	69.1	59.6	6.0	7.0	5.5
函館	700	357	343	687	349	338	1.9	2.3	1.5	76.3	83.6	69.9	67.2	72.4	62.5	9.1	11.2	7.4
旭川	634	372	262	554	321	233	14.4	15.9	12.4	81.8	86.7	75.7	71.2	80.3	61.6	10.6	6.4	14.1
帯広	639	300	339	564	261	303	13.3	14.9	11.9	84.1	88.0	80.9	73.2	80.8	67.8	10.9	7.2	13.1
北見	308	150	158	255	138	117	20.8	8.7	35.0	84.8	86.2	83.6	79.4	86.8	72.2	5.4	0.6	11.4
紋別	50	23	27	59	31	28	15.3	25.8	3.6	76.9	69.7	84.4	71.1	72.1	70.0	5.8	2.4	14.4
小樽	272	177	95	245	161	84	11.0	9.9	13.1	80.2	85.5	72.0	68.6	72.2	62.7	11.6	13.3	9.3
滝川	253	152	101	264	150	114	4.2	1.3	11.4	84.1	87.4	79.5	73.5	80.6	65.9	10.6	6.8	13.6
釧路	481	256	225	473	249	224	1.7	2.8	0.4	77.6	83.9	71.4	71.1	76.6	65.9	6.5	7.3	5.5
室蘭	275	147	128	297	158	139	7.4	7.0	7.9	74.3	84.0	65.6	75.8	77.8	73.5	1.5	6.2	7.9
岩見沢	186	104	82	190	117	73	2.1	11.1	12.3	75.6	80.6	70.1	71.4	77.0	64.0	4.2	3.6	6.1
稚内	102	54	48	92	54	38	10.9	0.0	26.3	88.7	90.0	87.3	76.7	83.1	69.1	12.0	6.9	18.2
岩内	106	42	64	86	40	46	23.3	5.0	39.1	85.5	82.4	87.7	67.2	64.5	69.7	18.3	17.9	18.0
留萌	86	40	46	83	31	52	3.6	29.0	11.5	79.6	78.4	80.7	85.6	91.2	82.5	6.0	12.8	1.8
名寄	129	67	62	127	55	72	1.6	21.8	13.9	85.4	85.9	84.9	77.4	79.7	75.8	8.0	6.2	9.1
浦河	115	46	69	103	42	61	11.7	9.5	13.1	91.3	88.5	93.2	72.0	76.4	69.3	19.3	12.1	23.9
網走	78	34	44	99	45	54	21.2	24.4	18.5	80.4	72.3	88.0	73.3	75.0	72.0	7.1	2.7	16.0
苫小牧	491	304	187	410	271	139	19.8	12.2	34.5	79.3	91.0	65.6	71.3	88.0	52.1	8.0	3.0	13.5
根室	156	61	95	164	82	82	4.9	25.6	15.9	76.1	76.3	76.0	73.2	73.9	72.6	2.9	2.4	3.4

安定所「札幌」については、札幌・札幌東・札幌北・千歳公共職業安定所の合計  
単位：人、%、ポイント





(参考)

## 平成26年3月新規中学校卒業者の職業紹介状況

厚生労働省北海道労働局

(各年12月末現在)

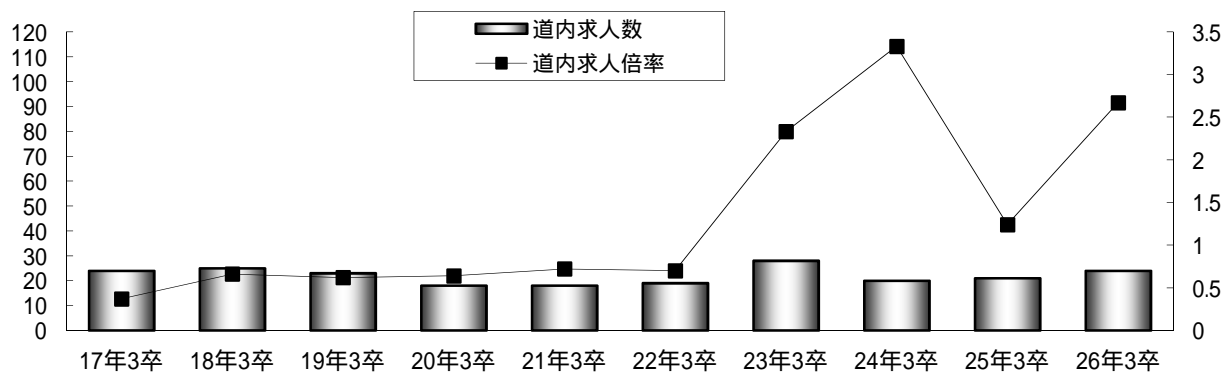
	26年3月卒			25年3月卒			対前年同月比		
	計	男	女	計	男	女	計	男	女
卒業予定者数	47,691	24,436	23,255	48,190	24,606	23,584	1.0	0.7	1.4
求職者数	9	4	5	17	11	6	47.1	63.6	16.7
道内求人数	24			21			14.3		
未充足道内求人数	24			21			14.3		
就職内定者数	0	0	0	0	0	0	-	-	-
求人別	道内	0	0	0	0	0	-	-	-
求人別	道外	0	0	0	0	0	-	-	-
未内定者数	9	4	5	17	11	6	47.1	63.6	16.7
希望地別	道内	9	4	5	16	10	43.8	60.0	16.7
希望地別	道外	0	0	0	1	1	100.0	100.0	-
道内求人倍率( / )	2.67			1.24			1.43p		
就職内定率( / ×100)	0.0	0.0	0.0	0.0	0.0	0.0	0.0p	0.0p	0.0p

## 新規中学校卒業者の職業紹介状況の年度別推移

(各年12月末現在)

	17年3卒	18年3卒	19年3卒	20年3卒	21年3卒	22年3卒	23年3卒	24年3卒	25年3卒	26年3卒
求職者数	65	38	37	28	25	27	12	6	17	9
道内求人数	24	25	23	18	18	19	28	20	21	24
未充足道内求人数	22	25	23	18	18	16	28	20	21	24
就職内定者数	2	0	0	0	0	3	0	0	0	0
求人別	道内	2	0	0	0	3	0	0	0	0
求人別	道外	0	0	0	0	0	0	0	0	0
未内定者数	63	38	37	28	25	24	12	6	17	9
希望地別	道内	62	36	34	27	20	10	6	16	9
希望地別	道外	1	2	3	1	5	2	0	1	0
道内求人倍率( / )	0.37	0.66	0.62	0.64	0.72	0.70	2.33	3.33	1.24	2.67
就職内定率( / ×100)	3.1	0.0	0.0	0.0	0.0	11.1	0.0	0.0	0.0	0.0

道内求人数・道内求人倍率の推移(中学)



注) 1. 単位: 人、%、P(ポイント)

2. 卒業予定者数は各卒業年前年の5月15日現在。

3. 就職内定者数の「求人別」は求人を受理した地域別に道内・道外へ分かれる。

4. 未内定者数の「希望地別」は未内定者が希望する就労地域別に道内・道外へ分かれる。

5. 平成26年3月新規中学校卒業者に係る選考開始・採用内定開始期日は、平成25年12月1日である。

# Topics

## 「新規学校卒業生就職面接会」を開催します！！

～ 学生の皆さんの就職活動を応援します！ ～

新規学校卒業生を取り巻く就職環境は、全国的に改善の兆しは見えるものの、北海道においては、平成26年3月卒業生の就職内定率が全国より大幅に低い水準であり、引き続き、厳しい状況となることが予想されます。

このような中、北海道労働局と北海道では、就職を希望する学生等の応募機会を確保し、就職促進を図るため「新規学校卒業生就職面接会」を来る2月4日（火）に下記のとおり開催いたします。

### 記

#### 1 開催日時

平成26年2月4日（火）

高校の部 10：00～12：30（生徒受付は12時00分まで）

大学等の部 13：00～16：00（学生受付は15時30分まで）

#### 2 開催場所

札幌パークホテル 地下2階パークプラザ

札幌市中央区南10条西3丁目（地下鉄中島公園駅下車 徒歩1分）

#### 3 主催

北海道 北海道労働局、札幌新卒応援ハローワーク

#### 4 共催

札幌市

#### 5 対象者

(1) 平成26年3月新規高等学校卒業予定者

(2) 平成26年3月大学（院）、短期大学、高等専門学校、専修学校、公共職業能力開発施設等卒業予定者及び既卒者

#### 6 参加予定企業

高校の部 70社（予定）

大学等の部 80社（予定）

高校生の皆さんの就職を応援します！！

## ～ 新規高卒者就職面接会のお知らせ～

ハローワークでは、平成26年3月卒業予定の高校生の皆さんを対象とした就職面接会を開催いたします。

当日は、採用意欲にあふれる多くの求人企業と面接できる絶好の機会となっておりますので、学校の先生にご相談の上、ふるってご参加ください。

\* 詳細につきましては、開催地のハローワークにお問い合わせください。



開催地	開催日（開催時間）	開催場所	お問い合わせ先
帯 広	1月23日（木） 13:00～16:00	とがちプラザ （帯広市西4条南1-3丁目）	ハローワーク帯広 Tel:0155-23-8296
札 幌	2月 4日（火） 10:00～12:30（高校の部） 13:00～16:00（大学等の部）	札幌パークホテル （札幌市中央区南10条西3丁目）	札幌新卒応援ハローワーク （ヤングハローワーク札幌） Tel:011-233-0202
釧 路	2月 6日（木） 13:30～15:00	釧路キャッスルホテル （釧路市大川町2-5）	ハローワーク釧路 Tel: 0154-41-1201
函 館	2月 7日（金） 13:00～16:00	ロワジールホテル函館 （函館市若松町14-10）	ハローワーク函館 Tel:0138-26-0735
旭 川	2月 7日（金） 13:30～16:00（予定）	旭川グランドホテル （旭川市6条通9丁目）	ハローワーク旭川 Tel:0166-51-0176