



厚生労働省北海道労働局
平成25年12月25日

担	職業安定部職業安定課
	課長 前田 義光
	課長補佐 杉本 秀司
当	Tel 011-709-2311(内線 3675)

就職内定率は67.9%と前年同期を7.3ポイント上回る
～道内求人倍率は1.24倍と前年同期を0.36ポイント上回る(新規高卒者11月末)～

新規高卒者の求人・求職状況

- 1 求職者数は8,527人で、前年同期に比べ3.7%(324人)の減少となった。
 - ・男女別では、男子は4,176人で5.1%(224人)の減少、女子は4,351人で2.2%(100人)の減少となった。
- 2 道内求人数は10,583人で、前年同期に比べ35.2%(2,758人)の増加となった。
 - ・地域別では、札幌圏(1,211人)、帯広(303人)、釧路(196人)など全地域で前年同期を上回った。
- 3 道内求人倍率(=道内求人数/求職者数)は1.24倍で、前年同期を0.36ポイント上回る。

新規高卒者の就職内定状況

- 1 就職内定者数は5,788人で、前年同期に比べ7.9%(424人)の増加となった。
 - ・男女別では、男子は3,103人で5.8%(170人)の増加、女子は2,685人で10.4%(254人)の増加。
 - ・地域別では、札幌圏(99人)、旭川(86人)、帯広(76人)など12地域で前年同期を上回ったが、室蘭(24人)、網走(16人)、紋別(12人)など7地域で前年同期を下回った。
- 2 就職内定率は67.9%で、前年同期を7.3ポイント上回る。
 - ・男女別では、男子は74.3%と前年同期を7.6ポイント、女子は61.7%と前年同期を7.1ポイント上回った。
- 3 未内定者数は2,739人で、前年同期に比べ748人の減少となった。
 - ・男女別では、男子は1,073人で26.9%(394人)、女子は1,666人で17.5%(354人)の減少となった。
 - ・未内定者のうち、道内での就職を希望している生徒は2,656人(男子1,036人、女子1,620人)で、97.0%(男子96.6%、女子97.2%)の割合。

ハローワークにおける新規高卒者に対する支援

【未内定生徒への支援】

学卒ジョブサポーターや求人開拓推進員による管内事業所の採用動向の把握及び求人開拓を継続的に実施し、求人情報を学校へ提供している。また、学校へ未内定者名簿の提供を依頼し、提供を受けた名簿に基づきハローワークから未内定者本人及び保護者に対しハローワークへの誘導を行っているほか、学卒ジョブサポーター等が学校へ訪問し、職業講話の実施や未内定生徒への個別相談を行っている。

【就職面接会の開催】

就職を希望する生徒の応募機会を確保し、就職促進を図るため、来年1月下旬から道内5地域のハローワークにおいて、新規高卒予定者を対象とした就職面接会を別紙のとおり実施することとしている。

(参考)平成26年3月新規高等学校卒業者に係る求人申込開始及び選考開始・採用内定開始期日は以下のとおりである。
求人申込みの受理開始 平成25年6月20日 選考開始・採用内定開始 平成25年9月16日

平成26年3月新規高等学校卒業者の職業紹介状況

厚生労働省北海道労働局
(各年11月末現在)

	26年3月卒			25年3月卒			対前年同月比			
	計	男	女	計	男	女	計	男	女	
求職者数	8,527	4,176	4,351	8,851	4,400	4,451	3.7	5.1	2.2	
道内求人数	10,583			7,825			35.2			
	(5)注			(1)			(400.0)			
未充足道内求人数	5,641			3,323			69.8			
就職内定者数	5,788	3,103	2,685	5,364	2,933	2,431	7.9	5.8	10.4	
求人別	道内	4,942	2,528	2,414	4,502	2,274	2,228	9.8	11.2	8.3
	道外	846	575	271	862	659	203	1.9	12.7	33.5
就労地別	道内	5,235	2,665	2,570	4,744	2,418	2,326	10.3	10.2	10.5
	道外	553	438	115	620	515	105	10.8	15.0	9.5
未内定者数(-)	2,739	1,073	1,666	3,487	1,467	2,020	21.5	26.9	17.5	
希望地別	道内	2,656	1,036	1,620	3,393	1,417	1,976	21.7	26.9	18.0
	道外	83	37	46	94	50	44	11.7	26.0	4.5
道内求人倍率(/)	1.24			0.88			0.36p			
	(2.12)注			(0.98)			(1.14p)			
就職内定率(/ ×100)	67.9	74.3	61.7	60.6	66.7	54.6	7.3p	7.6p	7.1p	

新規高等学校卒業者の職業紹介状況の月別推移

	26年3月卒						25年3月卒					
	卒業予定者数 51,378						卒業予定者数 53,568					
	求職者数		道内求人数		就職内定者数		求職者数		道内求人数		就職内定者数	
	対前月差	対前月差	対前月差	対前月差	対前月差	対前月差	対前月差	対前月差	対前月差	対前月差	対前月差	
7月末	8,925		5,192				9,425		3,170			
8月末	8,904	21	6,875	1,683			9,425	0	4,552	1,382		
9月末	8,750	154	8,368	1,493	1,987		9,478	53	5,879	1,327	1,780	
10月末	8,602	148	9,745	1,377	4,309	2,322	9,202	276	7,132	1,253	3,942	2,162
11月末	8,527	75	10,583	838	5,788	1,479	8,851	351	7,825	693	5,364	1,422
12月末							8,614	237	8,411	586	6,048	684
1月末							8,421	193	9,111	700	6,492	444
2月末							8,229	192	9,605	494	7,182	690
3月末							8,070	159	9,770	165	7,493	311

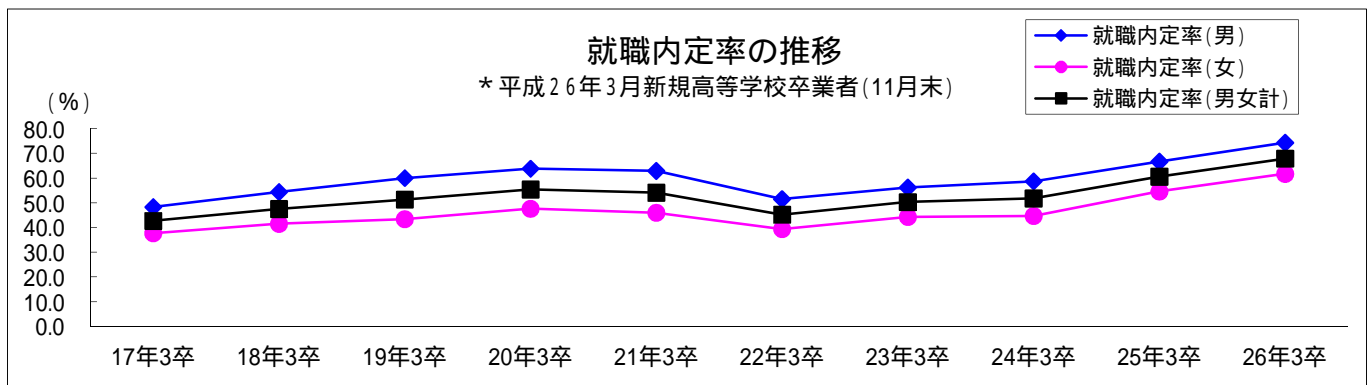
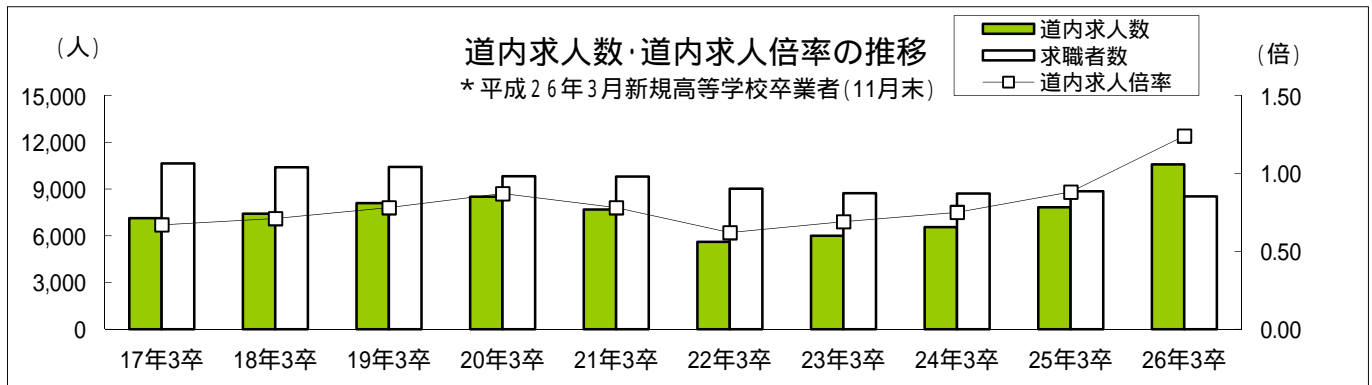
- 注) 1. 道内求人数の()内は、派遣・請負求人数を表す。
 2. 就職内定者数の「求人別」は求人を受理した地域別に、「就労地別」は就職内定者が就労予定の地域別に道内・道外へ分かれる。
 3. 未内定者数の「希望地別」は未内定者が希望する就労地域別に道内・道外へ分かれる。
 4. 道内求人倍率の()内は、未充足道内求人数を未内定者数(希望地が道内の者)で除した求人倍率。
 5. 卒業予定者数は各卒業年前年の5月15日現在。
 6. 単位:人、%、P(ポイント)

新規高等学校卒業者の職業紹介状況の年度別推移

厚生労働省北海道労働局

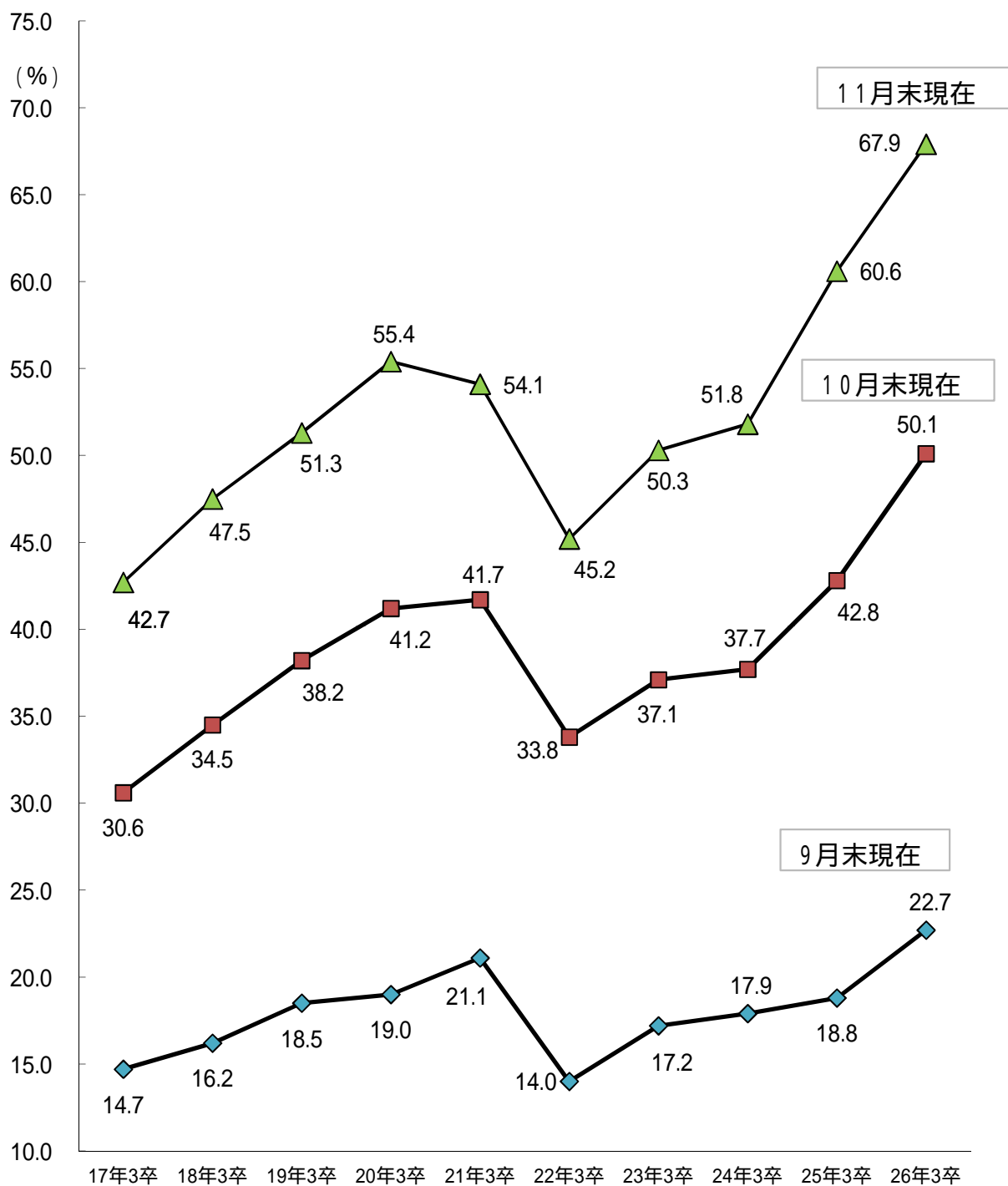
(各年11月末現在)

		17年3卒	18年3卒	19年3卒	20年3卒	21年3卒	22年3卒	23年3卒	24年3卒	25年3卒	26年3卒
求職者数		10,631	10,385	10,421	9,813	9,792	9,022	8,732	8,716	8,851	8,527
	男女別										
	男	4,986	4,869	4,944	4,737	4,702	4,298	4,361	4,403	4,400	4,176
	女	5,645	5,516	5,477	5,076	5,090	4,724	4,371	4,313	4,451	4,351
道内求人数		7,130	7,407	8,095	8,492	7,682	5,598	5,991	6,557	7,825	10,583
	未充足道内求人数	3,399	3,385	3,908	4,221	3,717	2,323	2,378	2,776	3,323	5,641
就職内定者数		4,535	4,936	5,345	5,438	5,298	4,076	4,389	4,513	5,364	5,788
	男女別										
	男	2,407	2,649	2,968	3,022	2,957	2,214	2,451	2,586	2,933	3,103
	女	2,128	2,287	2,377	2,416	2,341	1,862	1,938	1,927	2,431	2,685
	求人別										
	道内	3,731	4,022	4,187	4,271	3,965	3,275	3,613	3,781	4,502	4,942
	道外	804	914	1,158	1,167	1,333	801	776	732	862	846
	就労地別										
	道内		4,307	4,529	4,559	4,212	3,391	3,752	3,965	4,744	5,235
	道外		629	816	879	1,086	685	637	548	620	553
未内定者数(-)		6,096	5,449	5,076	4,375	4,494	4,946	4,343	4,203	3,487	2,739
	男女別										
	男	2,579	2,220	1,976	1,715	1,745	2,084	1,910	1,817	1,467	1,073
	女	3,517	3,229	3,100	2,660	2,749	2,862	2,433	2,386	2,020	1,666
	希望地別										
	道内	5,961	5,345	4,920	4,259	4,349	4,756	4,198	4,082	3,393	2,656
	道外	135	104	156	116	145	190	145	121	94	83
道内求人倍率(/)		0.67	0.71	0.78	0.87	0.78	0.62	0.69	0.75	0.88	1.24
就職内定率(/ ×100)		42.7	47.5	51.3	55.4	54.1	45.2	50.3	51.8	60.6	67.9
	男女別										
	男	48.3	54.4	60.0	63.8	62.9	51.5	56.2	58.7	66.7	74.3
	女	37.7	41.5	43.4	47.6	46.0	39.4	44.3	44.7	54.6	61.7



- 注) 1. 就職内定者数の「求人別」は求人を受理した地域別に、「就労地別」は就職内定者が就労予定の地域別に道内・道外へ分かれる。
 2. 就職内定者数のうち「就労地別」については平成18年3卒から調査を開始。
 3. 未内定者数の「希望地別」は未内定者が希望する地域別に道内・道外へ分かれる。
 4. 単位: 人、%、P(ポイント)

新規高等学校卒業者の就職内定率の推移



平成26年3月新規高等学校卒業生 道内求人・就職内定状況

厚生労働省北海道労働局

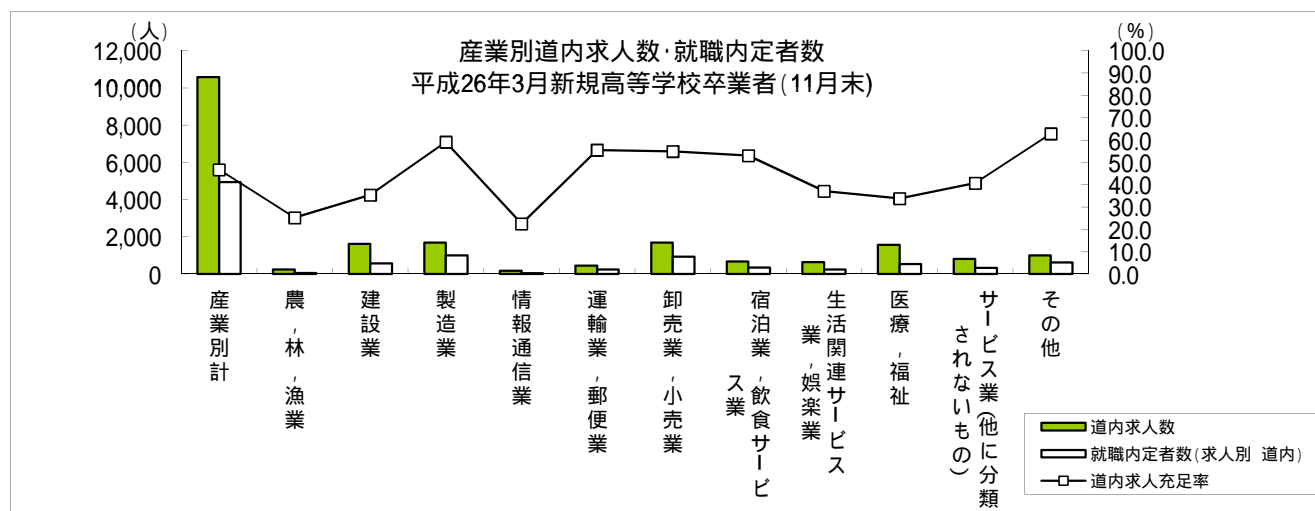
(各年11月末現在)

(主要産業別)

	道内求人数			就職内定者数(求人別 道内)			道内求人充足率 (/ × 100)		
	26年3月卒	25年3月卒	前年同期比	26年3月卒	25年3月卒	前年同期比	26年3月卒	25年3月卒	前年同期差
産業別計	10,583	7,825	35.2	4,942	4,502	9.8	46.7	57.5	10.8
農, 林, 漁業	246	190	29.5	62	61	1.6	25.2	32.1	6.9
建設業	1,621	1,028	57.7	574	502	14.3	35.4	48.8	13.4
製造業	1,685	1,291	30.5	996	864	15.3	59.1	66.9	7.8
情報通信業	173	75	130.7	39	75	48.0	22.5	100.0	77.5
運輸業, 郵便業	458	363	26.2	254	250	1.6	55.5	68.9	13.4
卸売業, 小売業	1,699	1,404	21.0	933	791	18.0	54.9	56.3	1.4
宿泊業, 飲食サービス業	668	534	25.1	354	305	16.1	53.0	57.1	4.1
生活関連サービス業, 娯楽業	649	466	39.3	241	257	6.2	37.1	55.2	18.1
医療, 福祉	1,578	1,259	25.3	533	573	7.0	33.8	45.5	11.7
サービス業(他に分類されないもの)	806	384	109.9	328	227	44.5	40.7	59.1	18.4
その他	1,000	831	20.3	628	597	5.2	62.8	71.8	9.0

単位: 人, %

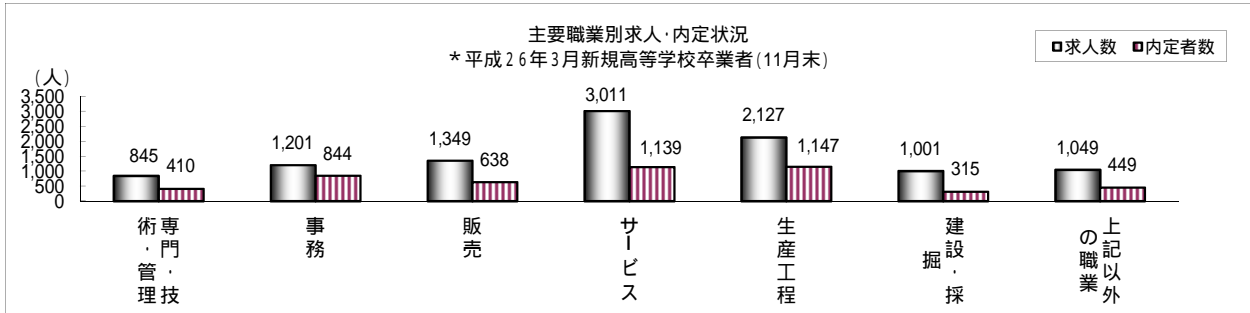
就職内定者数(求人別 道内)は道内の安定所で受理した求人に内定した者の数。



(主要職業別)

項目 職業別	道内求人数の主要職業別状況			道内就職内定者の主要職業別状況			道内求人充足率		
	26年3月卒	25年3月卒	前年同期比	26年3月卒	25年3月卒	前年同期比	26年3月卒	25年3月卒	前年同期差
職業別計	10,583	7,825	35.2	4,942	4,502	9.8	46.7	57.5	10.8
専門・技術・管理	845	489	72.8	410	292	40.4	48.5	59.7	11.2
事務	1,201	1,040	15.5	844	762	10.8	70.3	73.3	3.0
販売	1,349	940	43.5	638	526	21.3	47.3	56.0	8.7
サービス	3,011	2,179	38.2	1,139	1,116	2.1	37.8	51.2	13.4
生産工程	2,127	1,649	29.0	1,147	988	16.1	53.9	59.9	6.0
建設・採掘	1,001	793	26.2	315	400	21.3	31.5	50.4	18.9
上記以外の職業	1,049	735	42.7	449	418	7.4	42.8	56.9	14.1

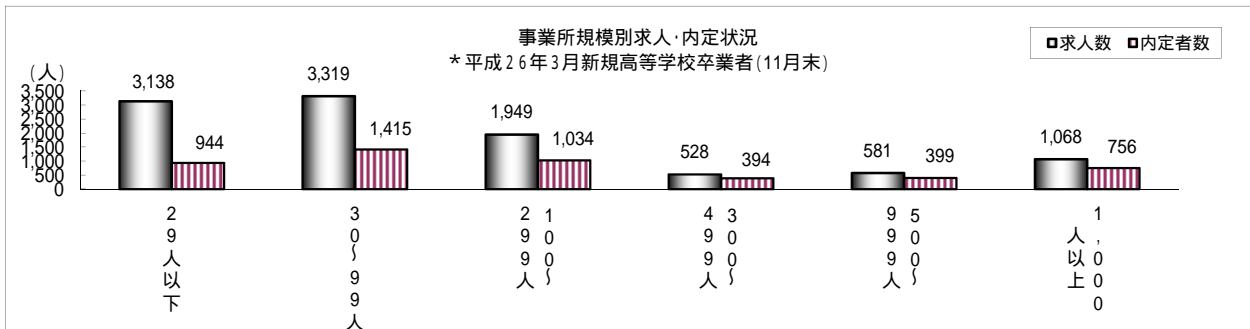
単位：人、%



(事業所規模別)

項目 規模別	道内求人数の事業所規模別状況			道内就職内定者の事業所規模別状況			道内求人充足率		
	26年3月卒	25年3月卒	前年同期比	26年3月卒	25年3月卒	前年同期比	26年3月卒	25年3月卒	前年同期差
規模別計	10,583	7,825	35.2	4,942	4,502	9.8	46.7	57.5	10.8
29人以下	3,138	2,207	42.2	944	812	16.3	30.1	36.8	6.7
30～99人	3,319	2,253	47.3	1,415	1,273	11.2	42.6	56.5	13.9
100～299人	1,949	1,583	23.1	1,034	1,063	2.7	53.1	67.2	14.1
300～499人	528	540	2.2	394	341	15.5	74.6	63.1	11.5
500～999人	581	606	4.1	399	458	12.9	68.7	75.6	6.9
1,000人以上	1,068	636	67.9	756	555	36.2	70.8	87.3	16.5

単位：人、%



平成26年3月新規高等学校卒業生 求職者数・道内求人数・道内求人倍率

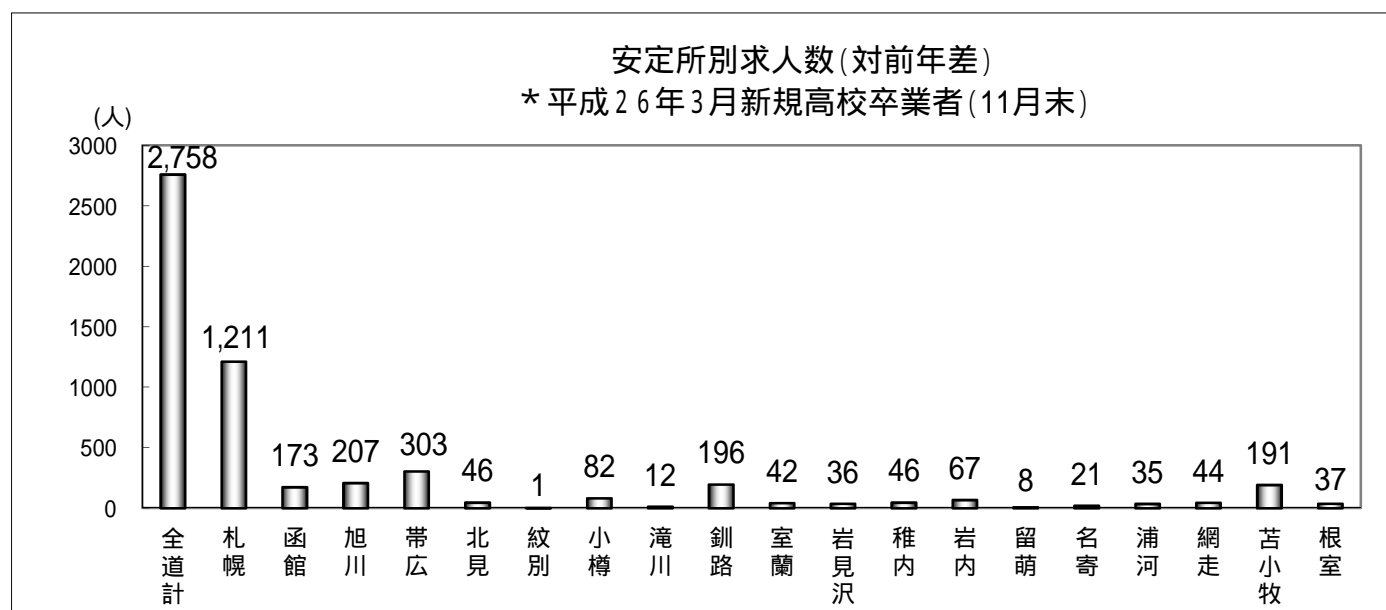
厚生労働省北海道労働局

(各年11月末現在)

項目 安定所	求職者数									道内求人数			道内求人倍率		
	26年3月卒			25年3月卒			対前年同月比			26年3月卒	25年3月卒	対前年同月比	26年3月卒	25年3月卒	対前年同月差
	計	男	女	計	男	女	計	男	女						
全道計	8,527	4,176	4,351	8,851	4,400	4,451	3.7	5.1	2.2	10,583	7,825	35.2	1.24	0.88	0.36
札幌	2,115	982	1,133	1,991	985	1,006	6.2	0.3	12.6	3,801	2,590	46.8	1.80	1.30	0.50
函館	935	429	506	1,072	506	566	12.8	15.2	10.6	865	692	25.0	0.93	0.65	0.28
旭川	772	428	344	792	403	389	2.5	6.2	11.6	904	697	29.7	1.17	0.88	0.29
帯広	775	343	432	809	344	465	4.2	0.3	7.1	1,079	776	39.0	1.39	0.96	0.43
北見	377	182	195	336	171	165	12.2	6.4	18.2	377	331	13.9	1.00	0.99	0.01
紋別	66	34	32	86	46	40	23.3	26.1	20.0	63	62	1.6	0.95	0.72	0.23
小樽	343	206	137	368	229	139	6.8	10.0	1.4	264	182	45.1	0.77	0.49	0.28
滝川	322	185	137	414	219	195	22.2	15.5	29.7	232	220	5.5	0.72	0.53	0.19
釧路	624	312	312	647	321	326	3.6	2.8	4.3	630	434	45.2	1.01	0.67	0.34
室蘭	377	186	191	412	212	200	8.5	12.3	4.5	459	417	10.1	1.22	1.01	0.21
岩見沢	256	130	126	312	175	137	17.9	25.7	8.0	227	191	18.8	0.89	0.61	0.28
稚内	118	61	57	116	62	54	1.7	1.6	5.6	165	119	38.7	1.40	1.03	0.37
岩内	121	48	73	126	61	65	4.0	21.3	12.3	133	66	101.5	1.10	0.52	0.58
留萌	105	49	56	96	34	62	9.4	44.1	9.7	83	75	10.7	0.79	0.78	0.01
名寄	155	80	75	161	65	96	3.7	23.1	21.9	159	138	15.2	1.03	0.86	0.17
浦河	126	53	73	139	55	84	9.4	3.6	13.1	117	82	42.7	0.93	0.59	0.34
網走	95	43	52	134	61	73	29.1	29.5	28.8	193	149	29.5	2.03	1.11	0.92
苫小牧	635	341	294	600	326	274	5.8	4.6	7.3	568	377	50.7	0.89	0.63	0.26
根室	210	84	126	240	125	115	12.5	32.8	9.6	264	227	16.3	1.26	0.95	0.31

安定所「札幌」については、札幌・札幌東・札幌北・千歳公共職業安定所の合計

単位:人、%、ポイント

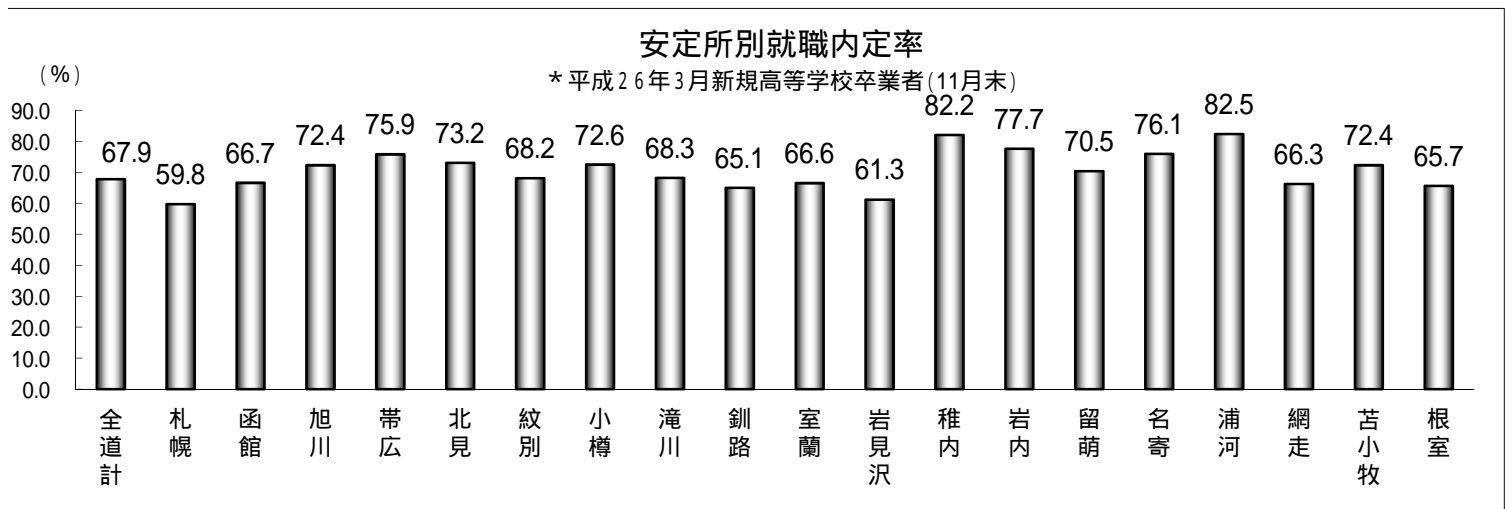


平成26年3月新規高等学校卒業生 就職内定状況

厚生労働省北海道労働局
(各年11月末現在)

項目 安定所	就職内定者数									就職内定率								
	26年3月卒			25年3月卒			対前年同月比			26年3月卒			25年3月卒			対前年同月差		
	計	男	女	計	男	女	計	男	女	計	男	女	計	男	女	計	男	女
全道計	5,788	3,103	2,685	5,364	2,933	2,431	7.9	5.8	10.4	67.9	74.3	61.7	60.6	66.7	54.6	7.3	7.6	7.1
札幌	1,265	657	608	1,166	644	522	8.5	2.0	16.5	59.8	66.9	53.7	58.6	65.4	51.9	1.2	1.5	1.8
函館	624	323	301	617	316	301	1.1	2.2	0.0	66.7	75.3	59.5	57.6	62.5	53.2	9.1	12.8	6.3
旭川	559	345	214	473	287	186	18.2	20.2	15.1	72.4	80.6	62.2	59.7	71.2	47.8	12.7	9.4	14.4
帯広	588	272	316	512	234	278	14.8	16.2	13.7	75.9	79.3	73.1	63.3	68.0	59.8	12.6	11.3	13.3
北見	276	137	139	223	119	104	23.8	15.1	33.7	73.2	75.3	71.3	66.4	69.6	63.0	6.8	5.7	8.3
紋別	45	21	24	57	31	26	21.1	32.3	7.7	68.2	61.8	75.0	66.3	67.4	65.0	1.9	5.6	10.0
小樽	249	167	82	223	147	76	11.7	13.6	7.9	72.6	81.1	59.9	60.6	64.2	54.7	12.0	16.9	5.2
滝川	220	134	86	234	133	101	6.0	0.8	14.9	68.3	72.4	62.8	56.5	60.7	51.8	11.8	11.7	11.0
釧路	406	230	176	393	215	178	3.3	7.0	1.1	65.1	73.7	56.4	60.7	67.0	54.6	4.4	6.7	1.8
室蘭	251	136	115	275	145	130	8.7	6.2	11.5	66.6	73.1	60.2	66.7	68.4	65.0	0.1	4.7	4.8
岩見沢	157	87	70	161	99	62	2.5	12.1	12.9	61.3	66.9	55.6	51.6	56.6	45.3	9.7	10.3	10.3
稚内	97	52	45	82	48	34	18.3	8.3	32.4	82.2	85.2	78.9	70.7	77.4	63.0	11.5	7.8	15.9
岩内	94	39	55	76	35	41	23.7	11.4	34.1	77.7	81.3	75.3	60.3	57.4	63.1	17.4	23.9	12.2
留萌	74	34	40	76	30	46	2.6	13.3	13.0	70.5	69.4	71.4	79.2	88.2	74.2	8.7	18.8	2.8
名寄	118	60	58	112	49	63	5.4	22.4	7.9	76.1	75.0	77.3	69.6	75.4	65.6	6.5	0.4	11.7
浦河	104	39	65	80	34	46	30.0	14.7	41.3	82.5	73.6	89.0	57.6	61.8	54.8	24.9	11.8	34.2
網走	63	26	37	79	39	40	20.3	33.3	7.5	66.3	60.5	71.2	59.0	63.9	54.8	7.3	3.4	16.4
苫小牧	460	292	168	385	257	128	19.5	13.6	31.3	72.4	85.6	57.1	64.2	78.8	46.7	8.2	6.8	10.4
根室	138	52	86	140	71	69	1.4	26.8	24.6	65.7	61.9	68.3	58.3	56.8	60.0	7.4	5.1	8.3

安定所「札幌」については、札幌・札幌東・札幌北・千歳公共職業安定所の合計
単位：人、%、ポイント



(参考)

平成26年3月新規中学校卒業者の職業紹介状況

厚生労働省北海道労働局

(各年11月末現在)

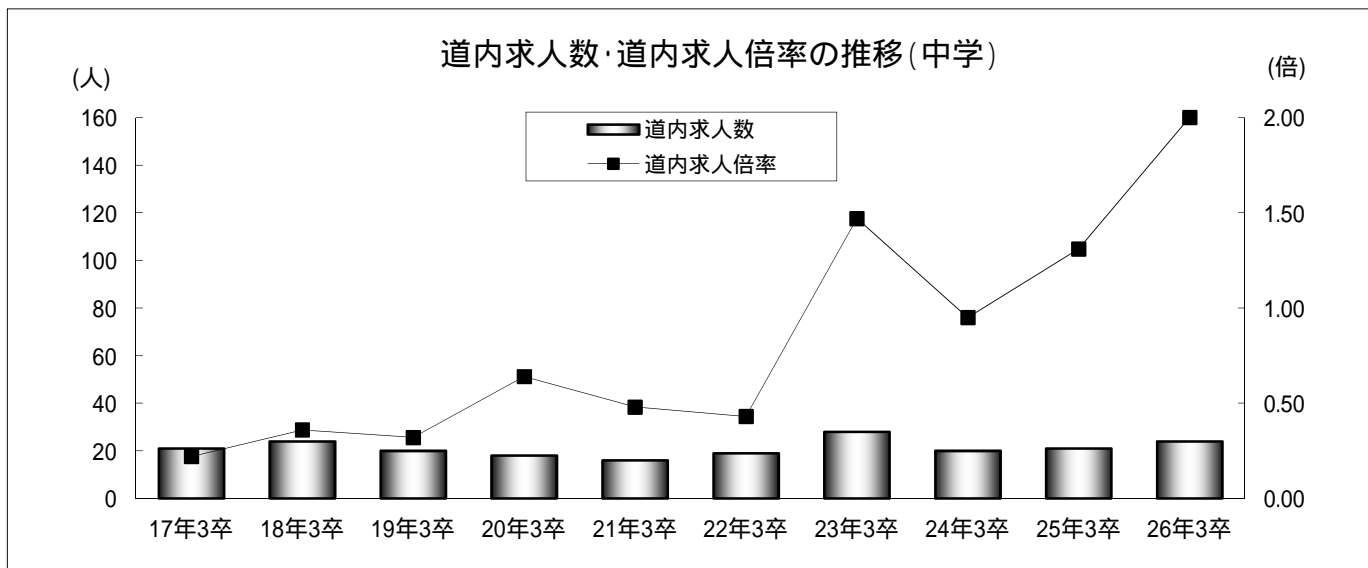
	26年3月卒			25年3月卒			対前年同月比		
	計	男	女	計	男	女	計	男	女
卒業予定者数	47,691	24,436	23,255	48,190	24,606	23,584	1.0	0.7	1.4
求職者数	12	5	7	16	10	6	25.0	50.0	16.7
道内求人数	24			21			14.3		
道内求人倍率(/)	2.00			1.31			0.69p		

新規中学校卒業者の職業紹介状況の年度別推移

(各年11月末現在)

	17年3卒	18年3卒	19年3卒	20年3卒	21年3卒	22年3卒	23年3卒	24年3卒	25年3卒	26年3卒
求職者数	94	67	63	28	33	44	19	21	16	12
道内求人数	21	24	20	18	16	19	28	20	21	24
道内求人倍率(/)	0.22	0.36	0.32	0.64	0.48	0.43	1.47	0.95	1.31	2.00

道内求人数・道内求人倍率の推移(中学)



注) 1. 単位: 人、%、P(ポイント)

2. 卒業予定者数は各卒業年前年の5月15日現在。

3. 平成26年3月新規中学校卒業者に係る選考開始・採用内定開始期日は、平成25年12月1日である。

Topics

「新規学校卒業者就職面接会」を開催します！！

～ 学生の皆さんの就職活動を応援します！ ～

新規学校卒業者を取り巻く就職環境は、全国的に改善の兆しは見えるものの、北海道においては、平成26年3月卒業者の就職内定率が全国より大幅に低い水準であり、引き続き、厳しい状況となることが予想されます。

このような中、北海道労働局と北海道では、就職を希望する学生等の応募機会を確保し、就職促進を図るため「新規学校卒業者就職面接会」を来る2月4日（火）に下記のとおり開催いたします。

記

1 開催日時

平成26年2月4日（火）

高校の部 10：00～12：30（生徒受付は12時00分まで）

大学等の部 13：00～16：00（学生受付は15時30分まで）

2 開催場所

札幌パークホテル 地下2階パークプラザ

札幌市中央区南10条西3丁目（地下鉄中島公園駅下車 徒歩1分）

3 主催

北海道 北海道労働局、札幌新卒応援ハローワーク

4 共催

札幌市

5 対象者

(1) 平成26年3月新規高等学校卒業予定者

(2) 平成26年3月大学（院）、短期大学、高等専門学校、専修学校、公共職業能力開発施設等卒業予定者及び既卒者

6 参加予定企業

高校の部 60社（予定）

大学等の部 60社（予定）

高校生の皆さんの就職を応援します！！

～ 新規高卒者就職面接会のお知らせ～

ハローワークでは、平成26年3月卒業予定の高校生の皆さんを対象とした就職面接会を開催いたします。

当日は、採用意欲にあふれる多くの求人企業と面接できる絶好の機会となっておりますので、学校の先生にご相談の上、ふるってご参加ください。

*** 詳細につきましては、開催地のハローワークにお問い合わせください。**



開催地	開催日（開催時間）	開催場所	お問い合わせ先
帯 広	1月23日（木） 13：00～16：00	とかちプラザ （帯広市西4条南13丁目）	ハローワーク帯広 Tel：0155-23-8296
札 幌	2月 4日（火） 10：00～12：30（高校の部） 13：00～16：00（大学等の部）	札幌パークホテル （札幌市中央区南10条西3丁目）	札幌新卒応援ハローワーク （ヤングハローワーク札幌） Tel：011-233-0202
釧 路	2月 6日（木） 13：30～15：00	釧路キャッスルホテル （釧路市大川町2-5）	ハローワーク釧路 Tel：0154-41-1201
函 館	2月 7日（金） 13：00～16：00	ロワジールホテル函館 （函館市若松町14-10）	ハローワーク函館 Tel：0138-26-0735
旭 川	2月 7日（金） 13：30～16：00（予定）	旭川グランドホテル （旭川市6条通9丁目）	ハローワーク旭川 Tel：0166-51-0176