



厚生労働省北海道労働局
平成25年11月27日

担	職業安定部職業安定課
	課長 前田 義光
	課長補佐 杉本 秀司
当	Tel 011-709-2311(内線 3675)

就職内定率は50.1%と前年同期を7.3ポイント上回る
～道内求人倍率は1.13倍と前年同期を0.35ポイント上回る(新規高卒者10月末)～

新規高卒者の求人・求職状況

- 1 求職者数は8,602人で、前年同期に比べ6.5%(600人)の減少となった。
 - ・ 男女別では、男子は4,216人で9.3%(430人)の減少、女子は4,386人で3.7%(170人)の減少となった。
- 2 道内求人数は9,745人で、前年同期に比べ36.6%(2,613人)の増加となった。
 - ・ 地域別では、札幌圏(1,102人) 帯広(327人) 旭川(205人) など全地域で前年同期を上回った。
- 3 道内求人倍率(=道内求人数/求職者数)は1.13倍で、前年同期を0.35ポイント上回る。

新規高卒者の就職内定状況

- 1 就職内定者数は4,309人で、前年同期に比べ9.3%(367人)の増加となった。
 - ・ 男女別では、男子は2,409人で4.7%(108人)の増加、女子は1,900人で15.8%(259人)の増加となった。
 - ・ 地域別では、札幌圏(92人) 旭川(87人) 帯広(77人)など12地域で前年同期を上回ったが、室蘭(32人) 滝川(26人)など6地域では前年同期を下回った。
- 2 就職内定率は50.1%で、前年同期を7.3ポイント上回る。
 - ・ 男女別では、男子は57.1%と前年同期を7.6ポイント上回り、女子は43.3%と前年同期を7.3ポイント上回った。
- 3 未内定者数は4,293人で、前年同期に比べ967人の減少となった。
 - ・ 男女別では、男子は1,807人で22.9%(538人) 女子は2,486人で14.7%(429人)の減少となった。
 - ・ 未内定者のうち、道内での就職を希望している生徒は4,159人(男子1,733人、女子2,426人)で、96.9%(男子95.9%、女子97.6%)の割合。

ハローワークにおける新規高卒者に対する支援

【未内定生徒への支援】

学卒ジョブサポーターや求人開拓推進員による管内事業所の採用動向の把握及び求人開拓を継続的に実施し、求人情報を学校へ提供しているほか、学卒ジョブサポーター等が学校へ訪問し、職業講話の実施や未内定生徒への個別相談を行っている。

参考

【就職面接会の実施結果】

就職を希望する生徒の応募機会を確保し、就職促進を図るため、10月から11月にかけて道内10地域において、新規高卒予定者を対象とした就職面接会を実施した。

参加事業所数：431事業所 求人数：2,422人 参加生徒数：1,383人

(参考)平成26年3月新規高等学校卒業者に係る求人申込開始及び選考開始・採用内定開始期日は以下のとおりである。
求人申込みの受理開始 平成25年6月20日 選考開始・採用内定開始 平成25年9月16日

平成26年3月新規高等学校卒業者の職業紹介状況

厚生労働省北海道労働局
(各年10月末現在)

	26年3月卒			25年3月卒			対前年同月比			
	計	男	女	計	男	女	計	男	女	
求職者数	8,602	4,216	4,386	9,202	4,646	4,556	6.5	9.3	3.7	
道内求人数	9,745			7,132			36.6			
	(5)注			(1)			(400.0)			
未充足道内求人数	6,191			3,982			55.5			
就職内定者数	4,309	2,409	1,900	3,942	2,301	1,641	9.3	4.7	15.8	
求人別	道内	3,554	1,878	1,676	3,150	1,693	1,457	12.8	10.9	15.0
	道外	755	531	224	792	608	184	4.7	12.7	21.7
就労地別	道内	3,790	1,989	1,801	3,360	1,809	1,551	12.8	10.0	16.1
	道外	519	420	99	582	492	90	10.8	14.6	10.0
未内定者数(-)	4,293	1,807	2,486	5,260	2,345	2,915	18.4	22.9	14.7	
希望地別	道内	4,159	1,733	2,426	5,084	2,232	2,852	18.2	22.4	14.9
	道外	134	74	60	176	113	63	23.9	34.5	4.8
道内求人倍率(/)	1.13			0.78			0.35p			
	(1.49)注			(0.78)			(0.71p)			
就職内定率(/ ×100)	50.1	57.1	43.3	42.8	49.5	36.0	7.3p	7.6p	7.3p	

新規高等学校卒業者の職業紹介状況の月別推移

	26年3月卒						25年3月卒					
	卒業予定者数 51,378						卒業予定者数 53,568					
	求職者数		道内求人数		就職内定者数		求職者数		道内求人数		就職内定者数	
	対前月差		対前月差		対前月差		対前月差		対前月差		対前月差	
7月末	8,925		5,192				9,425		3,170			
8月末	8,904	21	6,875	1,683			9,425	0	4,552	1,382		
9月末	8,750	154	8,368	1,493	1,987		9,478	53	5,879	1,327	1,780	
10月末	8,602	148	9,745	1,377	4,309	2,322	9,202	276	7,132	1,253	3,942	2,162
11月末							8,851	351	7,825	693	5,364	1,422
12月末							8,614	237	8,411	586	6,048	684
1月末							8,421	193	9,111	700	6,492	444
2月末							8,229	192	9,605	494	7,182	690
3月末							8,070	159	9,770	165	7,493	311

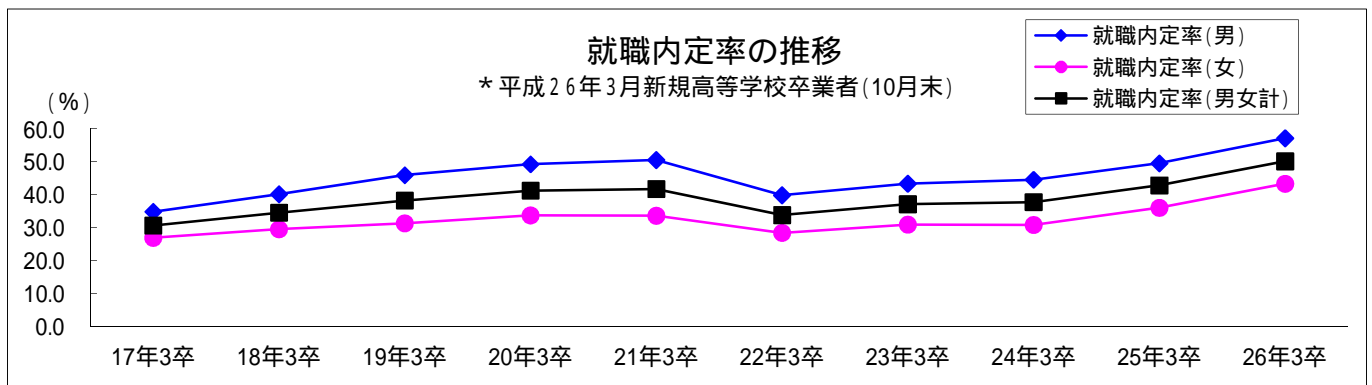
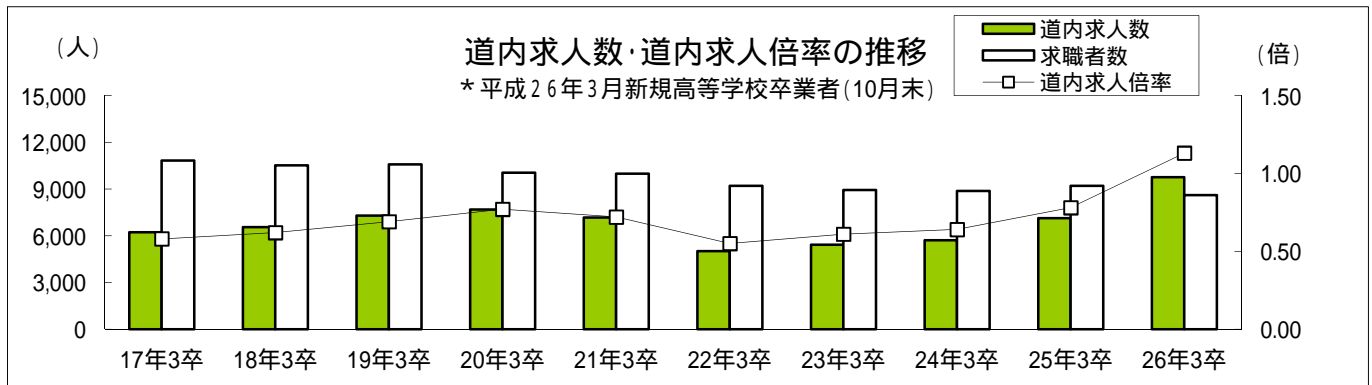
- 注) 1. 道内求人数の()内は、派遣・請負求人数を表す。
 2. 就職内定者数の「求人別」は求人を受理した地域別に、「就労地別」は就職内定者が就労予定の地域別に道内・道外へ分かれる。
 3. 未内定者数の「希望地別」は未内定者が希望する就労地域別に道内・道外へ分かれる。
 4. 道内求人倍率の()内は、未充足道内求人数を未内定者数(希望地が道内の者)で除した求人倍率。
 5. 卒業予定者数は各卒業年前年の5月15日現在。
 6. 単位:人、%、P(ポイント)

新規高等学校卒業者の職業紹介状況の年度別推移

厚生労働省北海道労働局

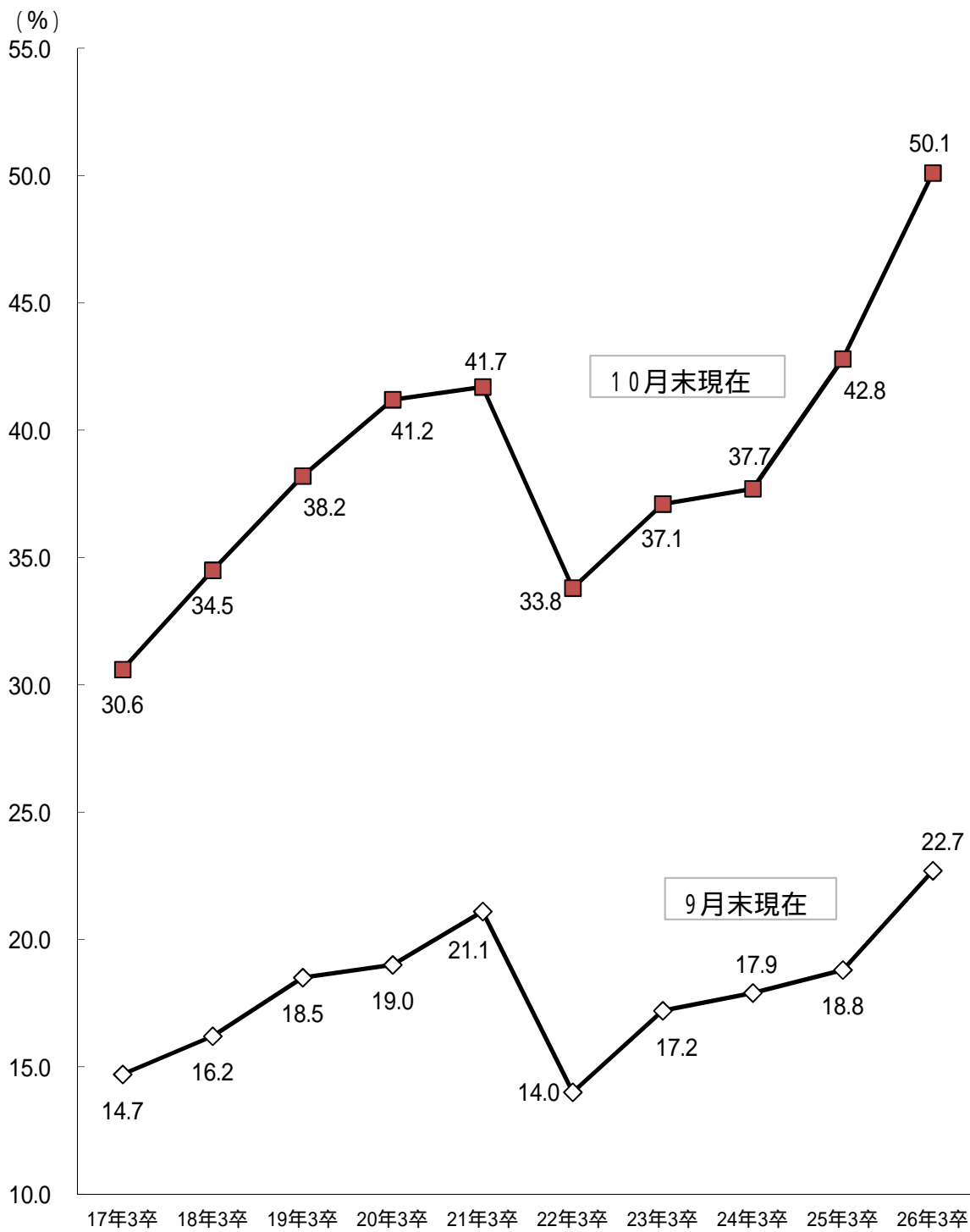
(各年10月末現在)

		17年3卒	18年3卒	19年3卒	20年3卒	21年3卒	22年3卒	23年3卒	24年3卒	25年3卒	26年3卒
求職者数		10,818	10,513	10,569	10,037	9,972	9,199	8,926	8,873	9,202	8,602
男女別	男	5,105	4,939	5,004	4,868	4,777	4,387	4,491	4,491	4,646	4,216
	女	5,713	5,574	5,565	5,169	5,195	4,812	4,435	4,382	4,556	4,386
道内求人数		6,228	6,549	7,281	7,686	7,175	5,019	5,419	5,711	7,132	9,745
未充足道内求人数		3,603	3,713	4,257	4,594	4,220	2,637	2,829	3,021	3,982	6,191
就職内定者数		3,315	3,623	4,035	4,137	4,162	3,113	3,313	3,345	3,942	4,309
男女別	男	1,777	1,981	2,295	2,396	2,414	1,746	1,943	1,997	2,301	2,409
	女	1,538	1,642	1,740	1,741	1,748	1,367	1,370	1,348	1,641	1,900
求人別	道内	2,625	2,836	3,024	3,092	2,955	2,382	2,590	2,690	3,150	3,554
	道外	690	787	1,011	1,045	1,207	731	723	655	792	755
就労地別	道内		3,073	3,312	3,340	3,187	2,482	2,703	2,828	3,360	3,790
	道外		550	723	797	975	631	610	517	582	519
未内定者数(-)		7,503	6,890	6,534	5,900	5,810	6,086	5,613	5,528	5,260	4,293
男女別	男	3,328	2,958	2,709	2,472	2,363	2,641	2,548	2,494	2,345	1,807
	女	4,175	3,932	3,825	3,428	3,447	3,445	3,065	3,034	2,915	2,486
希望地別	道内	7,349	6,713	6,274	5,705	5,587	5,817	5,390	5,339	5,084	4,159
	道外	154	177	260	195	223	269	223	189	176	134
道内求人倍率(/)		0.58	0.62	0.69	0.77	0.72	0.55	0.61	0.64	0.78	1.13
就職内定率(/ ×100)		30.6	34.5	38.2	41.2	41.7	33.8	37.1	37.7	42.8	50.1
男女別	男	34.8	40.1	45.9	49.2	50.5	39.8	43.3	44.5	49.5	57.1
	女	26.9	29.5	31.3	33.7	33.6	28.4	30.9	30.8	36.0	43.3



- 注) 1. 就職内定者数の「求人別」は求人を受理した地域別に、「就労地別」は就職内定者が就労予定の地域別に道内・道外へ分かれる。
 2. 就職内定者数のうち「就労地別」については平成18年3卒から調査を開始。
 3. 未内定者数の「希望地別」は未内定者が希望する地域別に道内・道外へ分かれる。
 4. 単位: 人、%、P(ポイント)

新規高等学校卒業者の就職内定率の推移



平成26年3月新規高等学校卒業生 道内求人・就職内定状況

厚生労働省北海道労働局

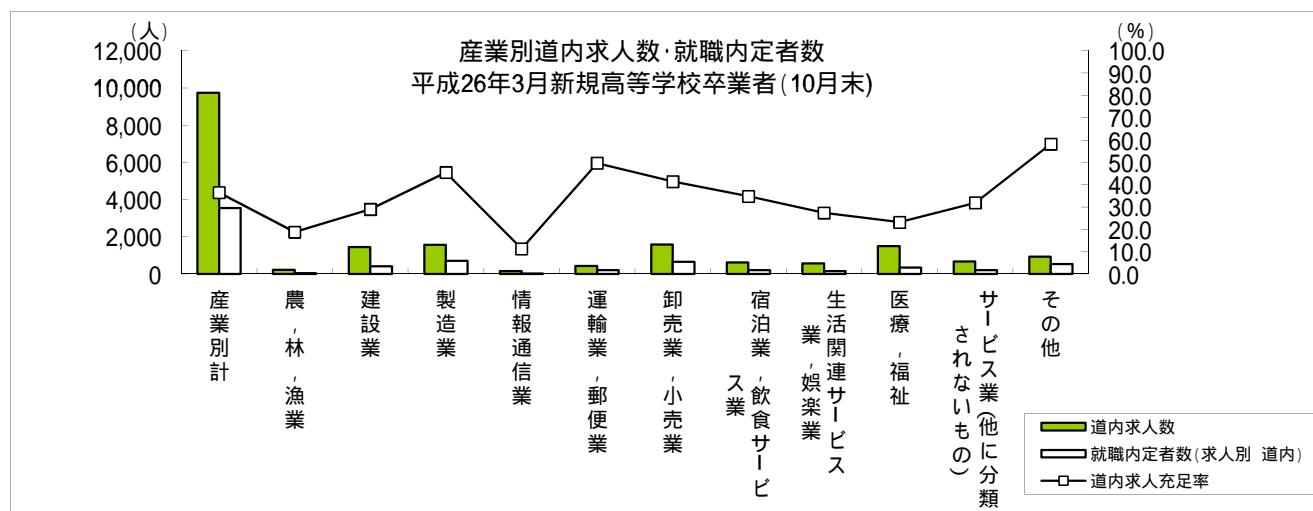
(各年10月末現在)

(主要産業別)

	道内求人数			就職内定者数(求人別 道内)			道内求人充足率 (/ × 100)		
	26年3月卒	25年3月卒	前年同期比	26年3月卒	25年3月卒	前年同期比	26年3月卒	25年3月卒	前年同期差
産業別計	9,745	7,132	36.6	3,554	3,150	12.8	36.5	44.2	7.7
農, 林, 漁業	229	168	36.3	43	46	6.5	18.8	27.4	8.6
建設業	1,454	907	60.3	422	373	13.1	29.0	41.1	12.1
製造業	1,564	1,184	32.1	711	636	11.8	45.5	53.7	8.2
情報通信業	159	73	117.8	18	37	51.4	11.3	50.7	39.4
運輸業, 郵便業	441	356	23.9	219	201	9.0	49.7	56.5	6.8
卸売業, 小売業	1,591	1,242	28.1	659	575	14.6	41.4	46.3	4.9
宿泊業, 飲食サービス業	630	492	28.0	219	174	25.9	34.8	35.4	0.6
生活関連サービス業, 娯楽業	566	433	30.7	155	129	20.2	27.4	29.8	2.4
医療, 福祉	1,496	1,162	28.7	347	324	7.1	23.2	27.9	4.7
サービス業(他に分類されないもの)	678	348	94.8	216	135	60.0	31.9	38.8	6.9
その他	937	767	22.2	545	520	4.8	58.2	67.8	9.6

単位: 人, %

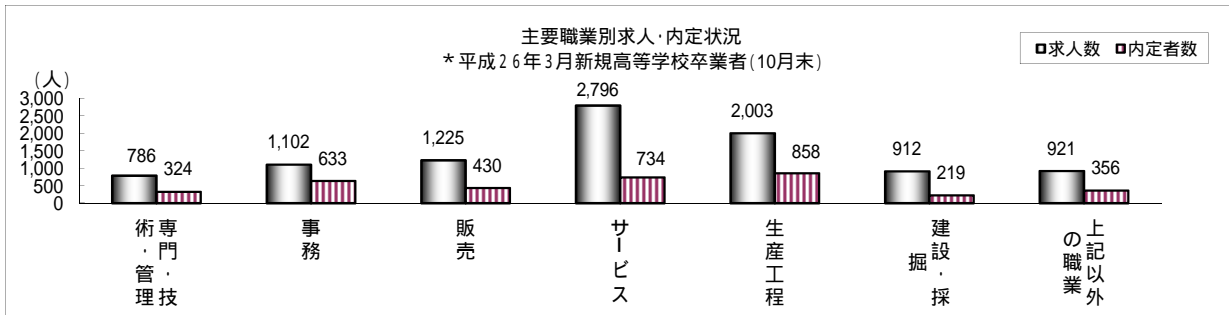
就職内定者数(求人別 道内)は道内の安定所で受理した求人に内定した者の数。



(主要職業別)

項目 職業別	道内求人数の主要職業別状況			道内就職内定者の主要職業別状況			道内求人の充足率		
	26年3月卒	25年3月卒	前年同期比	26年3月卒	25年3月卒	前年同期比	26年3月卒	25年3月卒	前年同期差
職業別計	9,745	7,132	36.6	3,554	3,150	12.8	36.5	44.2	7.7
専門・技術・管理	786	432	81.9	324	218	48.6	41.2	50.5	9.3
事務	1,102	946	16.5	633	559	13.2	57.4	59.1	1.7
販売	1,225	841	45.7	430	380	13.2	35.1	45.2	10.1
サービス	2,796	2,015	38.8	734	615	19.3	26.3	30.5	4.2
生産工程	2,003	1,513	32.4	858	771	11.3	42.8	51.0	8.2
建設・採掘	912	724	26.0	219	307	28.7	24.0	42.4	18.4
上記以外の職業	921	661	39.3	356	300	18.7	38.7	45.4	6.7

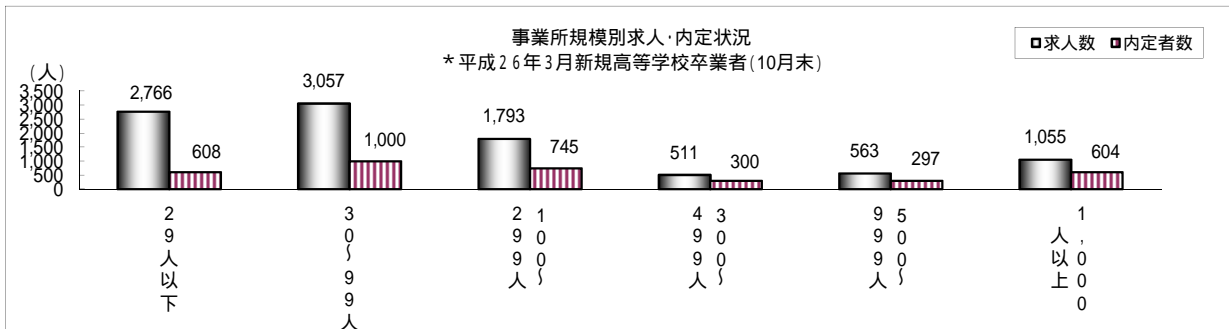
単位：人、%



(事業所規模別)

項目 規模別	道内求人数の事業所規模別状況			道内就職内定者の事業所規模別状況			道内求人の充足率		
	26年3月卒	25年3月卒	前年同期比	26年3月卒	25年3月卒	前年同期比	26年3月卒	25年3月卒	前年同期差
規模別計	9,745	7,132	36.6	3,554	3,150	12.8	36.5	44.2	7.7
29人以下	2,766	1,862	48.5	608	486	25.1	22.0	26.1	4.1
30～99人	3,057	2,055	48.8	1,000	870	14.9	32.7	42.3	9.6
100～299人	1,793	1,505	19.1	745	735	1.4	41.6	48.8	7.2
300～499人	511	499	2.4	300	247	21.5	58.7	49.5	9.2
500～999人	563	586	3.9	297	362	18.0	52.8	61.8	9.0
1,000人以上	1,055	625	68.8	604	450	34.2	57.3	72.0	14.7

単位：人、%



平成26年3月新規高等学校卒業生 求職者数・道内求人数・道内求人倍率

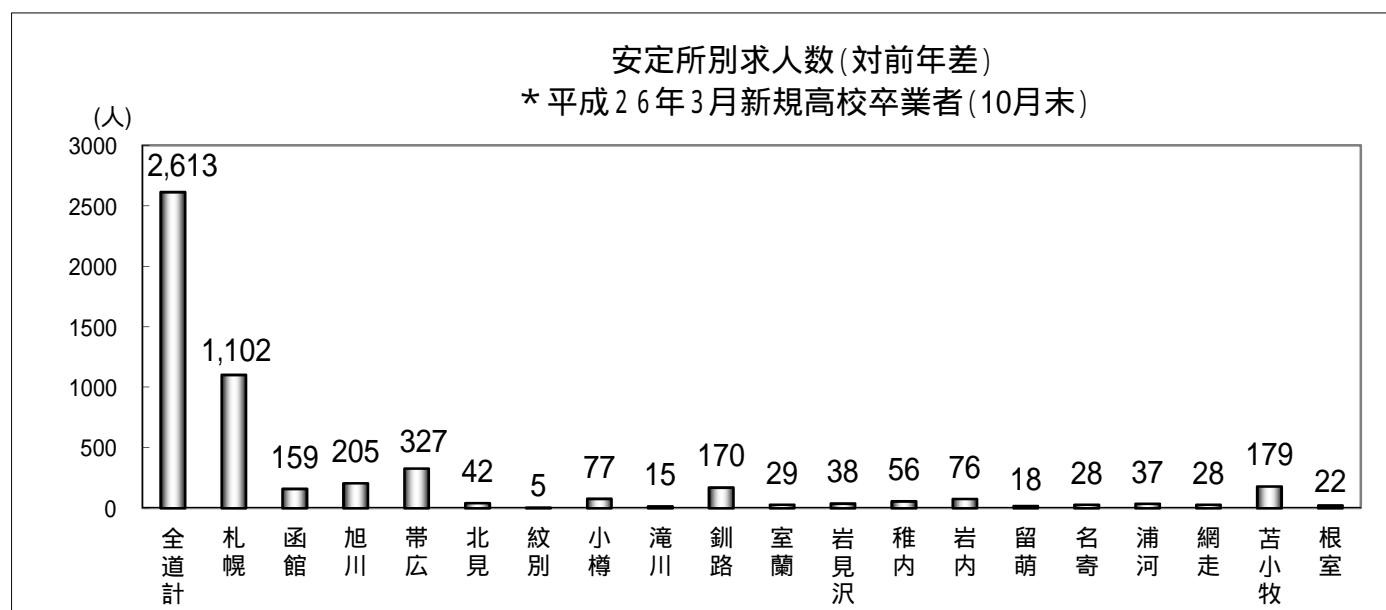
厚生労働省北海道労働局

(各年10月末現在)

項目 安定所	求職者数									道内求人数			道内求人倍率		
	26年3月卒			25年3月卒			対前年同月比			26年3月卒	25年3月卒	対前年同月比	26年3月卒	25年3月卒	対前年同月差
	計	男	女	計	男	女	計	男	女						
全道計	8,602	4,216	4,386	9,202	4,646	4,556	6.5	9.3	3.7	9,745	7,132	36.6	1.13	0.78	0.35
札幌	2,092	956	1,136	1,997	993	1,004	4.8	3.7	13.1	3,524	2,422	45.5	1.68	1.21	0.47
函館	990	459	531	1,086	525	561	8.8	12.6	5.3	779	620	25.6	0.79	0.57	0.22
旭川	773	428	345	972	530	442	20.5	19.2	21.9	799	594	34.5	1.03	0.61	0.42
帯広	790	348	442	869	378	491	9.1	7.9	10.0	1,022	695	47.1	1.29	0.80	0.49
北見	383	188	195	346	178	168	10.7	5.6	16.1	335	293	14.3	0.87	0.85	0.02
紋別	66	34	32	88	48	40	25.0	29.2	20.0	57	52	9.6	0.86	0.59	0.27
小樽	360	217	143	399	236	163	9.8	8.1	12.3	247	170	45.3	0.69	0.43	0.26
滝川	324	184	140	423	229	194	23.4	19.7	27.8	220	205	7.3	0.68	0.48	0.20
釧路	619	319	300	636	316	320	2.7	0.9	6.3	564	394	43.1	0.91	0.62	0.29
室蘭	389	194	195	433	230	203	10.2	15.7	3.9	430	401	7.2	1.11	0.93	0.18
岩見沢	253	127	126	310	174	136	18.4	27.0	7.4	206	168	22.6	0.81	0.54	0.27
稚内	112	58	54	114	61	53	1.8	4.9	1.9	160	104	53.8	1.43	0.91	0.52
岩内	122	50	72	130	65	65	6.2	23.1	10.8	127	51	149.0	1.04	0.39	0.65
留萌	108	54	54	95	36	59	13.7	50.0	8.5	82	64	28.1	0.76	0.67	0.09
名寄	149	77	72	159	63	96	6.3	22.2	25.0	150	122	23.0	1.01	0.77	0.24
浦河	126	51	75	141	58	83	10.6	12.1	9.6	105	68	54.4	0.83	0.48	0.35
網走	90	39	51	133	61	72	32.3	36.1	29.2	170	142	19.7	1.89	1.07	0.82
苫小牧	638	344	294	622	339	283	2.6	1.5	3.9	535	356	50.3	0.84	0.57	0.27
根室	218	89	129	249	126	123	12.4	29.4	4.9	233	211	10.4	1.07	0.85	0.22

安定所「札幌」については、札幌・札幌東・札幌北・千歳公共職業安定所の合計

単位:人、%、ポイント

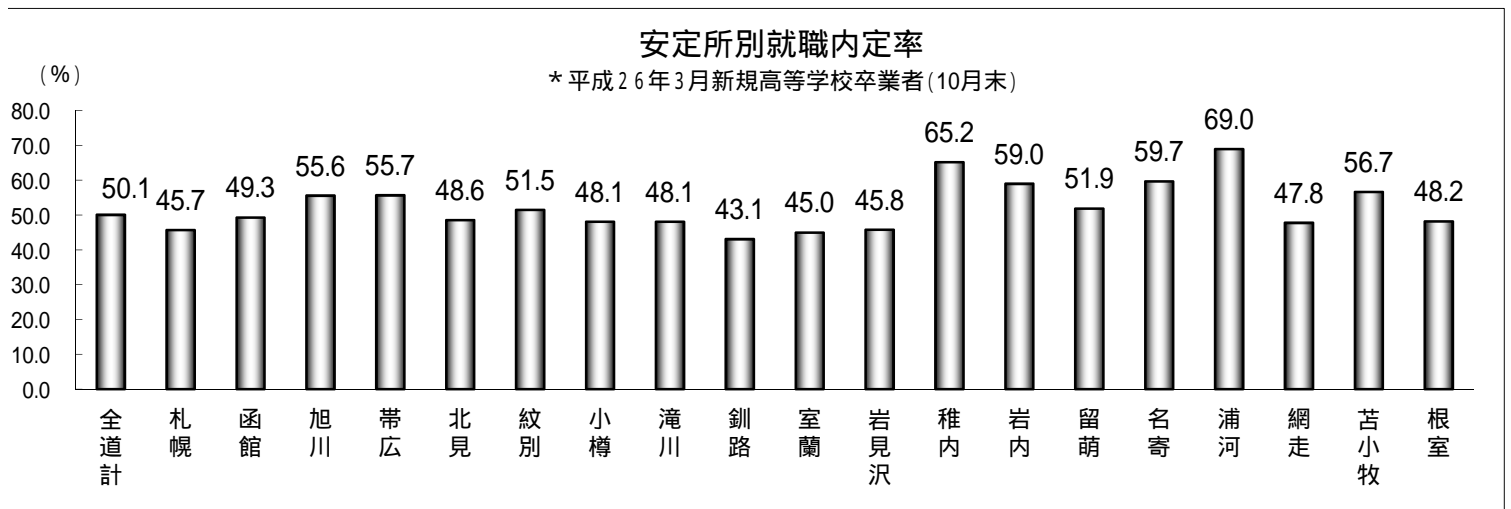


平成26年3月新規高等学校卒業生 就職内定状況

厚生労働省北海道労働局
(各年10月末現在)

項目 安定所	就職内定者数									就職内定率								
	26年3月卒			25年3月卒			対前年同月比			26年3月卒			25年3月卒			対前年同月差		
	計	男	女	計	男	女	計	男	女	計	男	女	計	男	女	計	男	女
全道計	4,309	2,409	1,900	3,942	2,301	1,641	9.3	4.7	15.8	50.1	57.1	43.3	42.8	49.5	36.0	7.3	7.6	7.3
札幌	957	524	433	865	526	339	10.6	0.4	27.7	45.7	54.8	38.1	43.3	53.0	33.8	2.4	1.8	4.3
函館	488	262	226	456	260	196	7.0	0.8	15.3	49.3	57.1	42.6	42.0	49.5	34.9	7.3	7.6	7.7
旭川	430	288	142	343	225	118	25.4	28.0	20.3	55.6	67.3	41.2	35.3	42.5	26.7	20.3	24.8	14.5
帯広	440	213	227	363	182	181	21.2	17.0	25.4	55.7	61.2	51.4	41.8	48.1	36.9	13.9	13.1	14.5
北見	186	86	100	158	87	71	17.7	1.1	40.8	48.6	45.7	51.3	45.7	48.9	42.3	2.9	3.2	9.0
紋別	34	18	16	45	26	19	24.4	30.8	15.8	51.5	52.9	50.0	51.1	54.2	47.5	0.4	1.3	2.5
小樽	173	126	47	160	113	47	8.1	11.5	0.0	48.1	58.1	32.9	40.1	47.9	28.8	8.0	10.2	4.1
滝川	156	92	64	182	103	79	14.3	10.7	19.0	48.1	50.0	45.7	43.0	45.0	40.7	5.1	5.0	5.0
釧路	267	169	98	257	154	103	3.9	9.7	4.9	43.1	53.0	32.7	40.4	48.7	32.2	2.7	4.3	0.5
室蘭	175	95	80	207	111	96	15.5	14.4	16.7	45.0	49.0	41.0	47.8	48.3	47.3	2.8	0.7	6.3
岩見沢	116	64	52	113	71	42	2.7	9.9	23.8	45.8	50.4	41.3	36.5	40.8	30.9	9.3	9.6	10.4
稚内	73	35	38	73	41	32	0.0	14.6	18.8	65.2	60.3	70.4	64.0	67.2	60.4	1.2	6.9	10.0
岩内	72	33	39	50	22	28	44.0	50.0	39.3	59.0	66.0	54.2	38.5	33.8	43.1	20.5	32.2	11.1
留萌	56	26	30	57	23	34	1.8	13.0	11.8	51.9	48.1	55.6	60.0	63.9	57.6	8.1	15.8	2.0
名寄	89	42	47	83	39	44	7.2	7.7	6.8	59.7	54.5	65.3	52.2	61.9	45.8	7.5	7.4	19.5
浦河	87	33	54	48	21	27	81.3	57.1	100.0	69.0	64.7	72.0	34.0	36.2	32.5	35.0	28.5	39.5
網走	43	18	25	58	27	31	25.9	33.3	19.4	47.8	46.2	49.0	43.6	44.3	43.1	4.2	1.9	5.9
苫小牧	362	242	120	304	210	94	19.1	15.2	27.7	56.7	70.3	40.8	48.9	61.9	33.2	7.8	8.4	7.6
根室	105	43	62	120	60	60	12.5	28.3	3.3	48.2	48.3	48.1	48.2	47.6	48.8	0.0	0.7	0.7

安定所「札幌」については、札幌・札幌東・札幌北・千歳公共職業安定所の合計
単位：人、%、ポイント



(参考)

平成26年3月新規中学校卒業者の職業紹介状況

厚生労働省北海道労働局

(各年10月末現在)

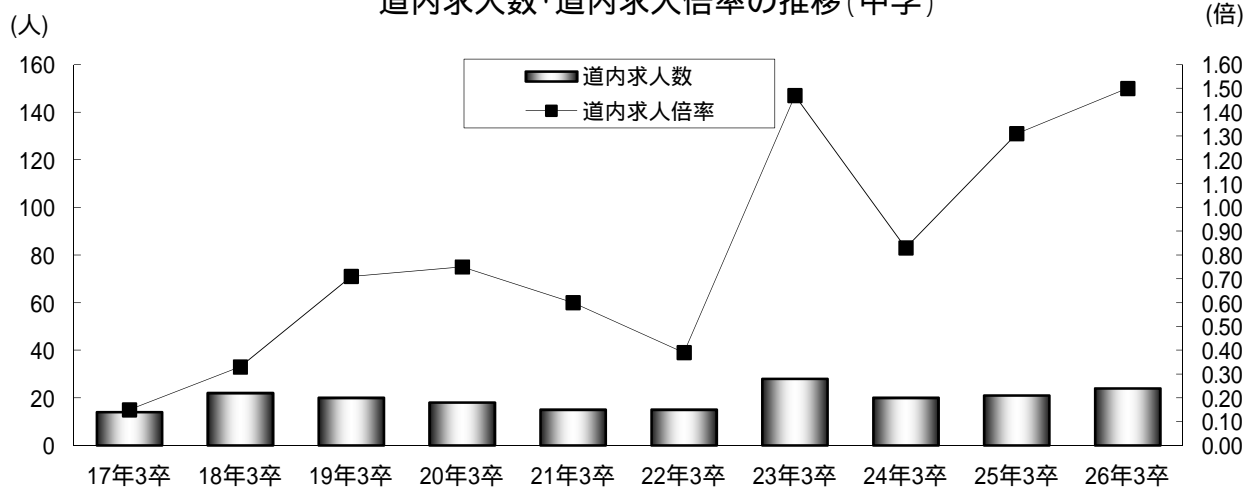
	26年3月卒			25年3月卒			対前年同月比		
	計	男	女	計	男	女	計	男	女
卒業予定者数	51,378	25,805	25,573	48,191	24,606	23,585	6.6	4.9	8.4
求職者数	16	10	6	16	9	7	0.0	11.1	14.3
道内求人数	24			21			14.3		
道内求人倍率(/)	1.50			1.31			0.19p		

新規中学校卒業者の職業紹介状況の年度別推移

(各年10月末現在)

	17年3卒	18年3卒	19年3卒	20年3卒	21年3卒	22年3卒	23年3卒	24年3卒	25年3卒	26年3卒
求職者数	92	67	28	24	25	38	19	24	16	16
道内求人数	14	22	20	18	15	15	28	20	21	24
道内求人倍率(/)	0.15	0.33	0.71	0.75	0.60	0.39	1.47	0.83	1.31	1.50

道内求人数・道内求人倍率の推移(中学)



注) 1. 単位: 人、%、P(ポイント)

2. 卒業予定者数は各卒業年前年の5月15日現在。

3. 平成26年3月新規中学校卒業者に係る選考開始・採用内定開始期日は、平成25年12月1日である。

若者応援企業による 平成26年3月 卒業予定者面接会

詳しくはWEBへ
<http://job.gakusei.go.jp/>



参加企業の情報は
ページ下の をクリックしてください。
ホームページに12月2日頃より掲載予定です。次に、北海道の件数をクリックしてください。

■お問い合わせ先：TEL.011-222-7827
株式会社マイナビ 北海道支社

履歴書
持参
面接希望社数分

参加
無料

事前予約
不要

入退場
自由

■主催／厚生労働省 北海道労働局

札幌新卒応援ハローワーク
ハローワーク札幌東
ハローワーク札幌北

■運営／株式会社マイナビ

札幌市及び近郊を
勤務地とする企業等

60社

参加予定

日時

平成25年12月12日(木)

13:00~16:30(受付時間は、12:45~16:00迄)

会場

ロイトン札幌 3階「ロイトンホール」

札幌市中央区北1条西11丁目/地下鉄西11丁目駅より徒歩3分

対象者

- ①平成26年3月新規高等学校卒業予定者
- ②大学(院)、短期大学、高等専門学校、専修学校、公共職業能力開発施設等の平成26年3月新規卒業予定者及び既卒者

内容

求人企業との面接/みらいっぽ(ヤングハローワーク・ジョブカフェ北海道)による相談コーナー

