



厚生労働省北海道労働局
平成25年6月26日

担	職業安定部職業安定課 課長 前田 義光 課長補佐 杉本 秀司
当	Tel 011-709-2311 (内線 3675)

平成26年3月新規高等学校卒業者の求職動向調査結果

～道内就職希望者の割合は92.4%と依然として道内志向の高さがうかがわれる～

求職動向調査結果（高校）の概要（平成25年5月15日現在）

- ・ 卒業予定者数は51,378人で前年同期に比べ4.1%減少した。
- ・ 卒業予定者数のうち、就職希望者数は11,366人で前年同期に比べ5.6%の減少となった。
- ・ 学校又は安定所の紹介による就職希望者8,786人のうち、道内就職を希望する者は8,117人となり、その割合は92.4%（男子88.2%、女子96.6%）と依然として高い道内就職志向がうかがわれる。
- ・ 男女計の希望上位3職種は、「サービスの職業」（16.7%）、「事務的職業」（15.3%）、「生産工程の職業」（13.9%）であった。
- ・ 男女別でみると男子では、「生産工程の職業」（21.4%）、「専門的・技術的・管理的職業」（19.0%）の順で、女子では「事務的職業」（25.9%）、「サービスの職業」（22.4%）の順に希望が多い。

ハローワークにおける新規高卒者に対する就職支援

1 職業意識形成支援

【キャリア探索プログラム（職業講話）】

ハローワーク職員やジョブサポーター等を講師として、働くことの意義や職業の社会的役割、フリーター等の非正規雇用と正社員の違い等をテーマとして講話を実施。

【就職ガイダンス】

就職希望の高校3年生を対象に7月から8月にかけて、就職活動を開始するに当たっての就職への動機付けや職業・企業選択能力の向上を目的として、全道で33回開催予定。

【ジュニア・インターンシップ】

生徒が自らの適性や職業との関わり等について考える契機とするため、就業体験を実施。

2 就職支援

【求人要請・開拓】 北海道雇用対策協定事項

道内主要経済団体（5団体）に対する求人要請を6月6日、7日に当局、北海道経済産業局、北海道、北海道教育委員会の4者により実施。また、事業主に対して新卒者の採用枠の確保・拡大についての要請や求人の開拓を実施。

【求人情報の提供】

新規高卒者に係る求人について、各学校に対して7月1日から高卒就職情報WEB提供サービスを通じて提供。

【合同企業説明会・地元産業説明会・応募前職場見学】

地元の産業について理解を深めるとともに、応募・推薦前に事業所を自ら選定・確認するため各地域で開催予定。

【就職面接会】 北海道雇用対策協定事項

生徒の応募機会の拡大と就職内定の促進を目的に、10月下旬以降各地域で就職面接会を開催予定。

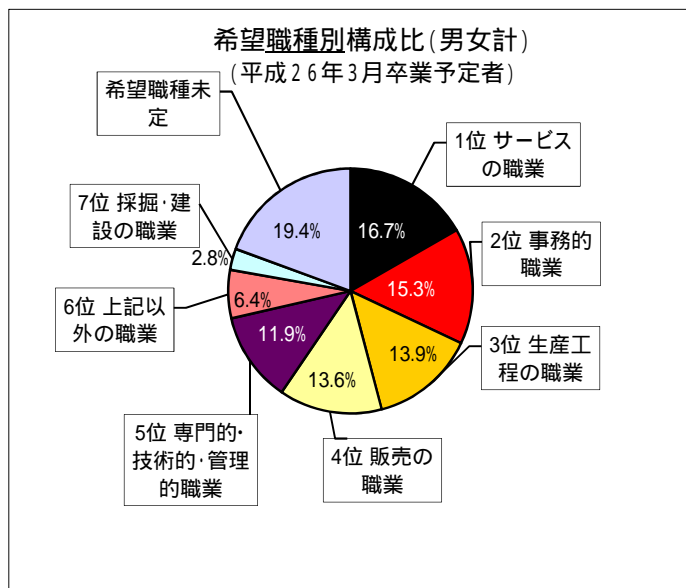
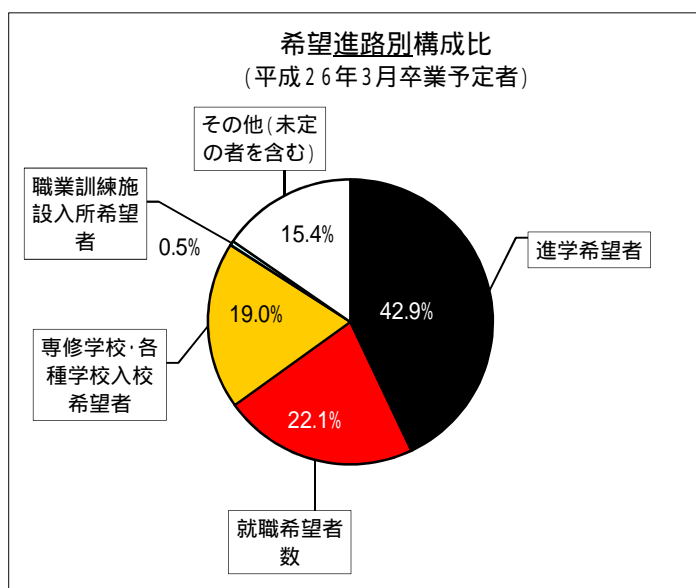
* 8月下旬からは、新規高卒予定者の求職・求人の状況について、10月下旬からは求職・求人・就職内定状況について発表を予定。

平成26年3月新規高等学校卒業者の求職動向調査結果

厚生労働省北海道労働局
(卒業年の前年5月15日現在)

	平成26年3月卒			平成25年3月卒			対前年増減比(%)		
	計	男	女	計	男	女	計	男	女
卒業予定者数	51,378	25,805	25,573	53,568	27,058	26,510	4.1	4.6	3.5
1 進学希望者数	22,061 (42.9)	11,510 (44.6)	10,551 (41.3)	24,334 (45.4)	12,585 (46.5)	11,749 (44.3)	9.3	8.5	10.2
2 職業訓練施設入所希望者数	273 (0.5)	183 (0.7)	90 (0.4)	262 (0.5)	213 (0.8)	49 (0.2)	4.2	14.1	83.7
3 専修学校・各種学校入校希望者数	9,742 (19.0)	3,772 (14.6)	5,970 (23.3)	9,718 (18.1)	3,839 (14.2)	5,879 (22.2)	0.2	1.7	1.5
4 就職希望者数	11,366 (22.1)	6,160 (23.9)	5,206 (20.4)	12,041 (22.5)	6,592 (24.4)	5,449 (20.6)	5.6	6.6	4.5
(1) うち学校又は安定所の紹介によらない就職希望者数	2,580	1,730	850	2,625	1,747	878	1.7	1.0	3.2
(2) うち学校又は安定所の紹介による就職希望者数	8,786	4,430	4,356	9,416	4,845	4,571	6.7	8.6	4.7
専門的・技術的・管理的職業	1,048	842	206	1,080	830	250	3.0	1.4	17.6
事務的職業	1,341	213	1,128	1,430	260	1,170	6.2	18.1	3.6
販売の職業	1,197	285	912	1,269	334	935	5.7	14.7	2.5
サービスの職業	1,463	488	975	1,532	498	1,034	4.5	2.0	5.7
生産工程の職業	1,225	947	278	1,419	1,141	278	13.7	17.0	0.0
採掘・建設の職業	245	242	3	225	222	3	8.9	9.0	0.0
上記以外の職業	563	498	65	635	546	89	11.3	8.8	27.0
希望職種未定	1,704	915	789	1,826	1,014	812	6.7	9.8	2.8
うち道外就職希望者	669	523	146	790	677	113	15.3	22.7	29.2
5 その他(未定の者を含む)	7,936 (15.4)	4,180 (16.2)	3,756 (14.7)	7,213 (13.5)	3,829 (14.2)	3,384 (12.8)	10.0	9.2	11.0

(注) 1～5の()は卒業予定者数に対する構成比。



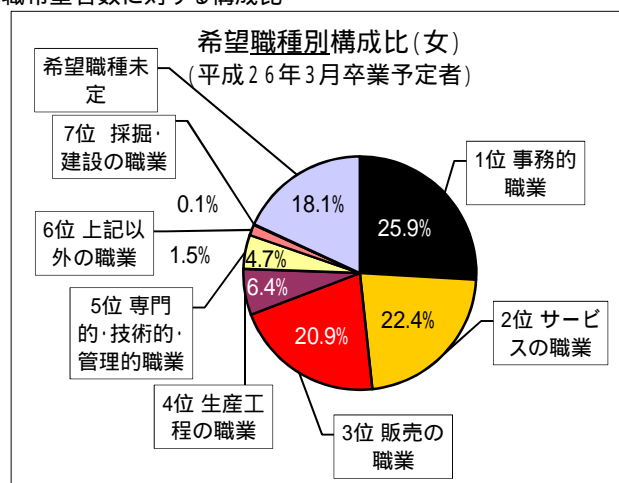
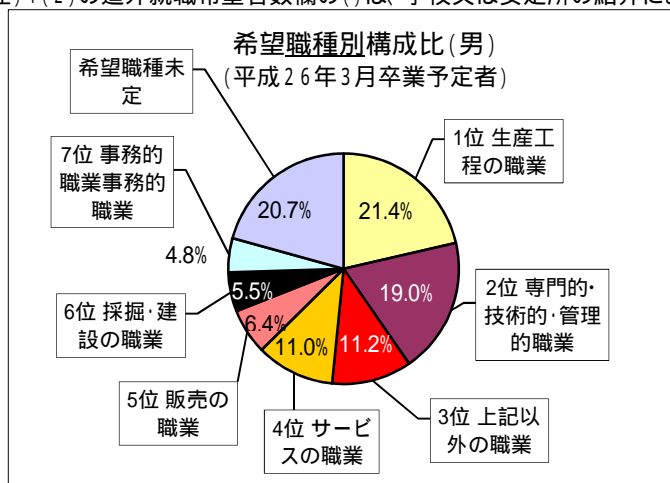
新規学校卒業者の求職動向調査結果の推移

厚生労働省北海道労働局
(卒業年の前年5月15日現在)

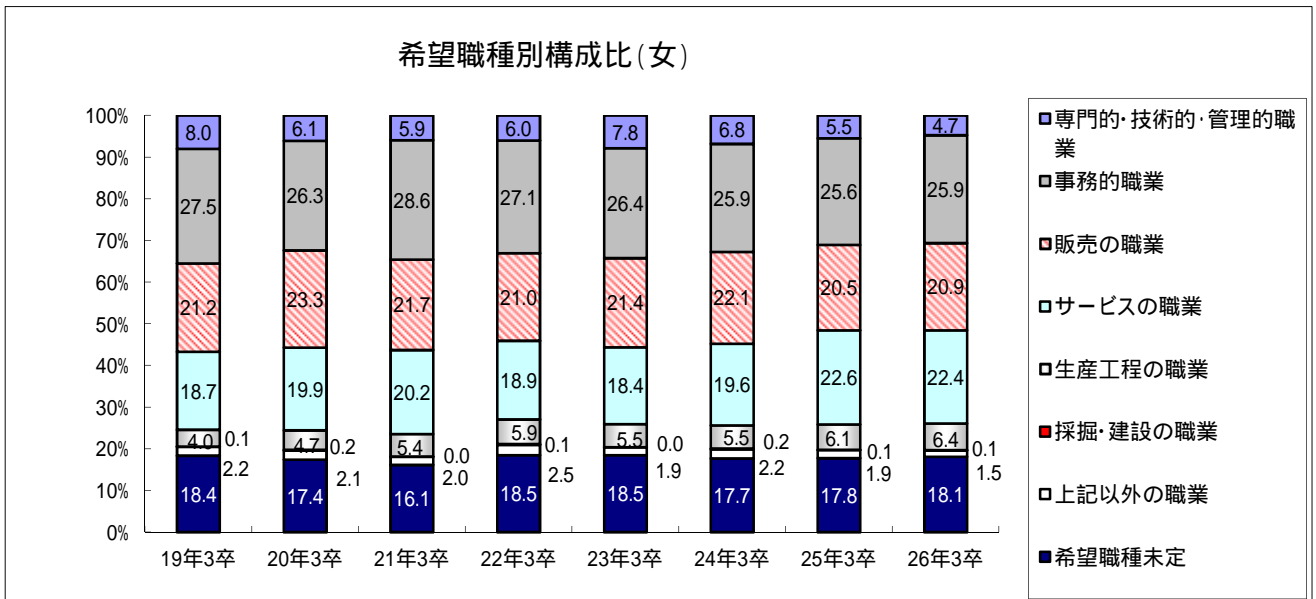
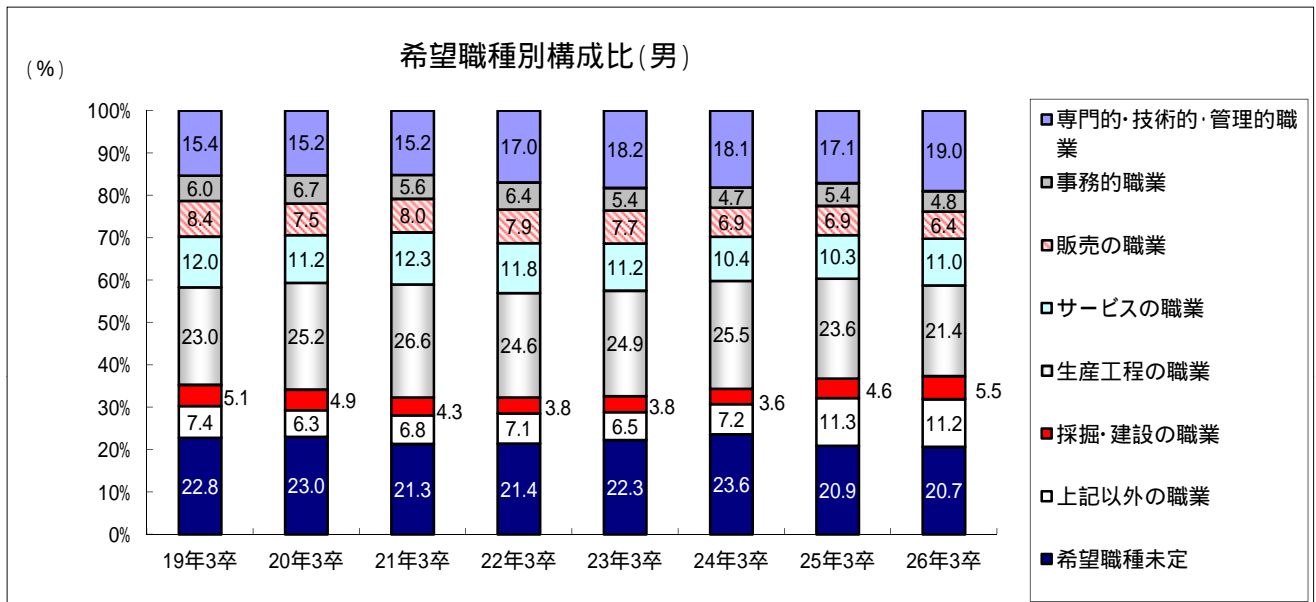
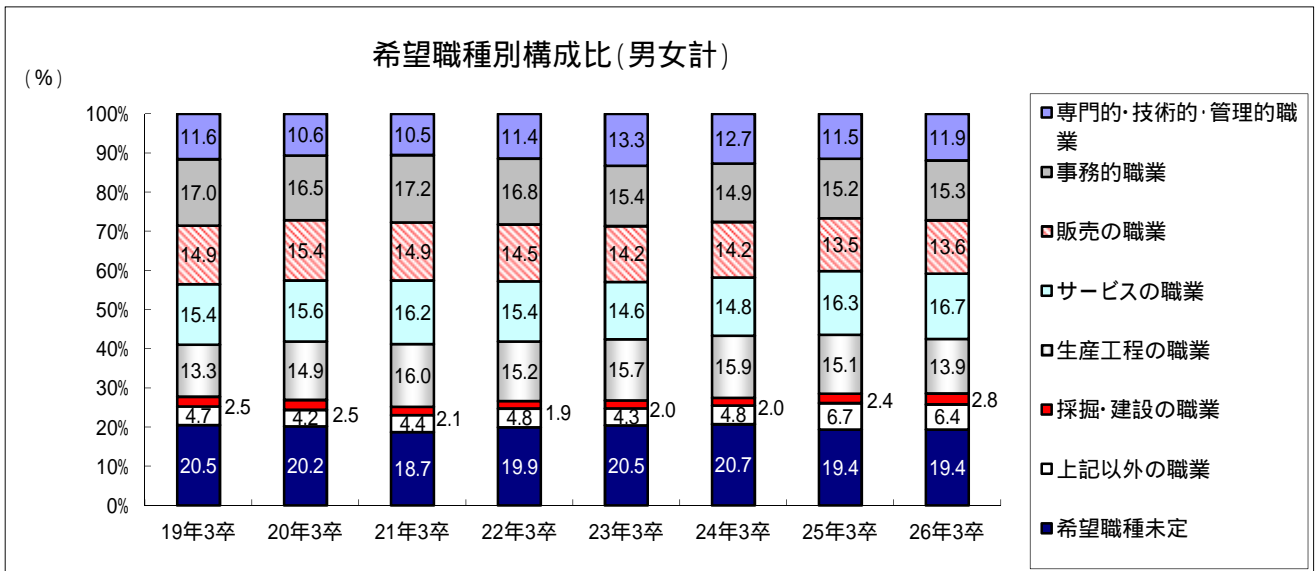
	16年3卒	17年3卒	18年3卒	19年3卒	20年3卒	21年3卒	22年3卒	23年3卒	24年3卒	25年3卒	26年3卒
卒業予定者数	58,427	56,783	55,133	53,420	53,688	54,389	55,281	54,315	52,688	53,568	51,378
1 進学希望者数	25,935 (44.4)	25,117 (44.2)	25,160 (45.6)	24,812 (46.4)	24,180 (45.0)	24,282 (44.6)	24,996 (45.2)	24,656 (45.4)	23,757 (45.1)	24,334 (45.4)	22,061 (42.9)
2 職業訓練施設入所希望者数	255 (0.4)	296 (0.5)	262 (0.5)	314 (0.6)	266 (0.5)	237 (0.4)	225 (0.4)	199 (0.4)	189 (0.4)	262 (0.5)	273 (0.5)
3 専修学校・各種学校入校希望者数	13,959 (23.9)	13,650 (24.0)	13,205 (24.0)	12,411 (23.2)	11,062 (20.6)	10,007 (18.4)	10,224 (18.5)	10,366 (19.1)	9,893 (18.8)	9,718 (18.1)	9,742 (19.0)
4 就職希望者数	14,509 (24.8)	14,112 (24.9)	13,190 (23.9)	12,735 (23.8)	12,093 (22.5)	12,055 (22.2)	11,539 (20.9)	11,508 (21.2)	11,244 (21.3)	12,041 (22.5)	11,366 (22.1)
(1) うち学校又は安定所の紹介によらない就職希望者数	2,911	2,663	2,192	2,018	1,818	1,856	1,989	2,256	2,428	2,625	2,580
(2) うち学校又は安定所の紹介による就職希望者数	11,598	11,449	10,998	10,717	10,275	10,199	9,550	9,252	8,816	9,416	8,786
専門的・技術的・管理的職業	1,242	1,224	1,244	1,242	1,094	1,075	1,092	1,229	1,118	1,080	1,048
事務的職業	2,155	1,937	1,841	1,820	1,697	1,751	1,606	1,424	1,317	1,430	1,341
販売の職業	1,809	1,855	1,774	1,602	1,583	1,515	1,388	1,318	1,251	1,269	1,197
サービスの職業	1,742	1,883	1,696	1,652	1,600	1,656	1,467	1,353	1,308	1,532	1,463
生産工程の職業	1,340	1,304	1,260	1,424	1,532	1,631	1,450	1,448	1,399	1,419	1,225
採掘・建設の職業	383	367	313	268	260	217	185	186	173	225	245
上記以外の職業	472	628	591	508	432	445	458	400	421	635	563
希望職種未定	2,455	2,251	2,279	2,201	2,077	1,909	1,904	1,894	1,829	1,826	1,704
うち道外就職希望者	876 (7.6)	866 (7.6)	831 (7.6)	694 (6.5)	752 (7.3)	840 (8.2)	834 (8.7)	772 (8.3)	709 (8.0)	790 (8.4)	669 (7.6)
5 その他(未定の者を含む)	3,769 (6.5)	3,608 (6.4)	3,316 (6.0)	3,148 (5.9)	6,087 (11.3)	7,808 (14.4)	8,297 (15.0)	7,586 (14.0)	7,605 (14.4)	7,213 (13.5)	7,936 (15.4)

(注) 1～5の()は卒業予定者数に対する構成比。

(注) 4(2)の道外就職希望者数欄の()は、学校又は安定所の紹介による就職希望者数に対する構成比



(参考)



(参考)

平成26年3月新規中学校卒業者の求職動向調査結果

厚生労働省北海道労働局
(卒業年の前年5月15日現在)

	平成26年3月卒			平成25年3月卒			対前年増減比(%)		
	計	男	女	計	男	女	計	男	女
卒業予定者数	47,691	24,436	23,255	48,190	24,606	23,584	1.0	0.7	1.4
1 進学希望者数	47,059 (98.67)	24,068 (98.49)	22,991 (98.86)	47,439 (98.44)	24,158 (98.17)	23,281 (98.72)	0.8	0.4	1.2
2 職業訓練施設入所希望者数	7 (0.01)	3 (0.01)	4 (0.02)	7 (0.01)	5 (0.02)	2 (0.01)	0.0	40.0	100.0
3 専修学校・各種学校入校希望者数	40 (0.08)	17 (0.07)	23 (0.10)	53 (0.11)	23 (0.09)	30 (0.13)	24.5	26.1	23.3
4 就職希望者数	35 (0.07)	26 (0.11)	9 (0.04)	46 (0.10)	34 (0.14)	12 (0.05)	23.9	23.5	25.0
(1) うち学校又は安定所の紹介によらない就職希望者数	18	14	4	25	20	5	28.0	30.0	20.0
(2) うち学校又は安定所の紹介による就職希望者数	17	12	5	21	14	7	19.0	14.3	28.6
うち道外就職希望者	0	0	0	0	0	0	-	-	-
5 その他(未定の者を含む)	550 (1.15)	322 (1.32)	228 (0.98)	645 (1.34)	386 (1.57)	259 (1.10)	14.7	16.6	12.0

(注) ()は卒業予定者数に対する構成比。

新規中学校卒業者の求職動向調査結果の推移

厚生労働省北海道労働局
(卒業年の前年5月15日現在)

	16年3卒	17年3卒	18年3卒	19年3卒	20年3卒	21年3卒	22年3卒	23年3卒	24年3卒	25年3卒	26年3卒
卒業予定者数	58,076	54,663	53,601	53,655	52,583	51,137	51,395	48,151	48,957	48,190	47,691
1 進学希望者数	56,516 (97.3)	53,231 (97.4)	52,338 (97.6)	52,560 (98.0)	51,599 (98.1)	50,093 (98.0)	50,419 (98.1)	47,253 (98.1)	48,223 (98.5)	47,439 (98.44)	47,059 (98.67)
2 職業訓練施設入所希望者数	27 (0.05)	42 (0.08)	31 (0.06)	8 (0.01)	19 (0.04)	13 (0.03)	13 (0.03)	3 (0.01)	10 (0.02)	7 (0.01)	7 (0.01)
3 専修学校・各種学校入校希望者数	82 (0.14)	83 (0.15)	54 (0.1)	60 (0.11)	59 (0.11)	68 (0.13)	57 (0.11)	60 (0.12)	54 (0.11)	53 (0.11)	40 (0.08)
4 就職希望者数	200 (0.34)	159 (0.29)	135 (0.25)	119 (0.22)	85 (0.16)	90 (0.18)	90 (0.18)	69 (0.14)	49 (0.10)	46 (0.10)	35 (0.07)
(1) うち学校又は安定所の紹介によらない就職希望者数	70	65	54	53	36	39	50	36	23	25	18
(2) うち学校又は安定所の紹介による就職希望者数	130	94	81	66	49	51	40	33	26	21	17
うち道外就職希望者	2	2	2	0	0	3	1	0	0	0	0
5 その他(未定の者を含む)	1,251 (2.15)	1,148 (2.10)	1,043 (1.95)	908 (1.69)	821 (1.56)	873 (1.71)	816 (1.59)	766 (1.59)	621 (1.27)	645 (1.34)	550 (1.15)

(注) ()は卒業予定者数に対する構成比。

(参考) 平成26年3月新規中学校卒業者の求人・推薦・選考開始期日等は以下のとおりである。

求人申込みの受理開始 平成25年6月20日
 推薦・選考開始・採用内定開始 平成26年1月1日
 (北海道等の積雪指定地は、平成25年12月1日以降)

若いチカラで企業に活力を！

新規高卒者用求人のご提出を！！

～平成26年3月新規高卒者用求人のご提出をお願いします～

平成25年3月新規高校卒業者の就職内定率(3月末)は92.9%と前年同期を4.9ポイント上回り、就職内定率90%台は平成10年3月以来15年ぶりとなりましたが、全国の就職内定率(97.6%)との乖離は大きく、本道における就職環境は厳しい状況となっています。

平成26年3月卒業予定者をめぐる就職環境についても、引き続き、厳しい状況になることが予想され、仮に未内定のまま卒業を迎える生徒が多数にのぼるとすれば、本人にとっても若年期に就業を通じた知識・技能の蓄積が図れず、将来のキャリア形成の支障となるとともに、地域の産業や社会を支える人材の育成が図られないなど深刻な問題を起こしかねません。

こうした中、ハローワークにおいては、企業の求人情報をインターネット等で公開するほか、企業と生徒が一堂に会した就職面接会を行う等、新規高等学校卒業者の就職促進に向けた取組を行っております。企業の皆様方におかれましては、厳しい雇用失業情勢の中、既に大変なご努力をされていることは充分存じておりますが、将来を担う優秀な生徒を早期に確保するためにも、ハローワークへの求人提出につきまして、ご検討をよろしくお願い申し上げます。

新規高等学校卒業者の求人・推薦・選考開始期日等

求人受理開始	平成25年6月20日
事業主への求人票返戻	平成25年7月1日以降
推薦開始	平成25年9月5日
選考・採用内定開始	平成25年9月16日

新規高等学校卒業者の採用に係るご質問、ご相談はお気軽に最寄りのハローワークまでお寄せください