



厚生労働省北海道労働局
平成22年6月25日

担	職業安定部職業安定課 課長 佐藤 篤輝 課長補佐 不動 清一
当	Tel 011-709-2311 (内線 3675)

平成23年3月新規高等学校卒業者の求職動向調査結果 ～道内就職希望者の割合は91.7%と依然として道内志向の高さがうかがわれる～

◇求職動向調査結果（高校）の概要（平成22年5月15日現在）

- 卒業予定者数は54,315人で前年同期に比べ1.7%減少した。
- 卒業予定者数のうち、就職希望者数は11,508人で前年同期に比べ0.3%の減少となった。
- 学校又は安定所の紹介による就職希望者9,252人のうち、道内就職を希望する者は8,480人となり、その割合は91.7%（男子87.4%、女子96.3%）と依然として高い道内就職志向がうかがわれる。
- 希望上位3職種は、「事務的職業」（15.4%）、「サービスの職業」（14.6%）、「販売の職業」（14.2%）となり、男女別でみると男子では、「技能工・生産工程の職業」（21.4%）、「専門的・技術的・管理的職業」（18.2%）、「サービスの職業」（11.2%）の順で、女子では「事務的職業」（26.4%）、「販売の職業」（21.4%）、「サービスの職業」（18.4%）となっている。

◇ハローワークにおける新規高卒者に対する就職支援

1 職業意識形成支援

【キャリア探索プログラム（職業講話）】

ハローワーク職員や高卒就職ジョブサポーター等を講師として、働くことの意義や職業の社会的役割、非正規雇用の実態、正社員の違い等をテーマとして講話を実施。

【就職ガイダンス】

就職希望の高校3年生を対象に7月から8月にかけて、就職活動を開始するに当たっての就職への動機付けや職業・企業選択能力の向上を目的として、全道で29回開催予定。

【ジュニア・インターンシップ】

生徒が自らの適性や職業との関わり等について考える契機とするため、就業体験を実施。

2 就職支援

【求人要請・開拓】

採用動向の把握に努め、事業主に対して新卒者の採用枠の確保・拡大についての要請や求人の開拓を実施。

- 例年9月以降に実施していた求人要請を6月3日に当局、北海道経済産業局、北海道、北海道教育委員会の4者により経済団体6団体に対し実施。

- 5月下旬から7月にかけて、全道の被保険者5人以上規模の事業所約36,000社に対し、新卒者・中途採用者の採用意向調査及び求人要請を実施（新卒者に対しては初の取組）。

【求人情報の提供】

新規高卒者に係る求人について、各学校に対して高卒就職情報WEBサービスを通じての情報提供を7月1日以降開始。

【合同企業説明会・地元産業説明会・応募前職場見学】

地元の産業について理解を深めるとともに、応募・推薦前に事業所を自ら選定・確認するため各地域で開催予定。

【就職面接会】

生徒の応募機会の拡大と就職内定の促進を目的に、10月下旬以降各地域で就職面接会を開催予定。

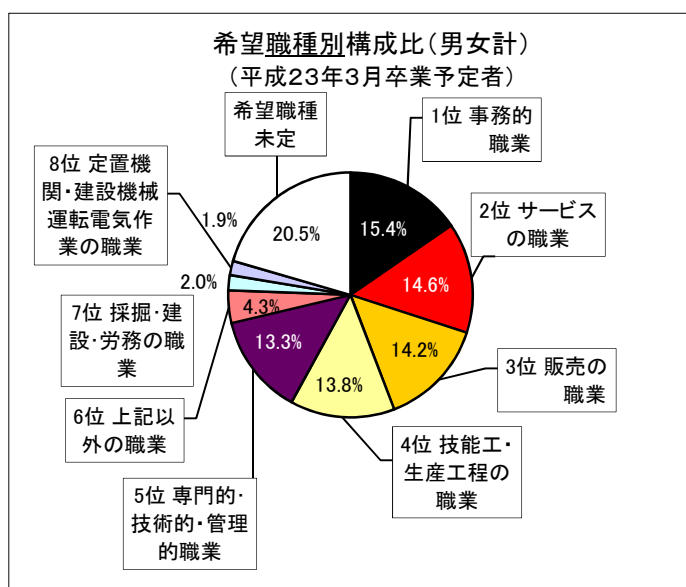
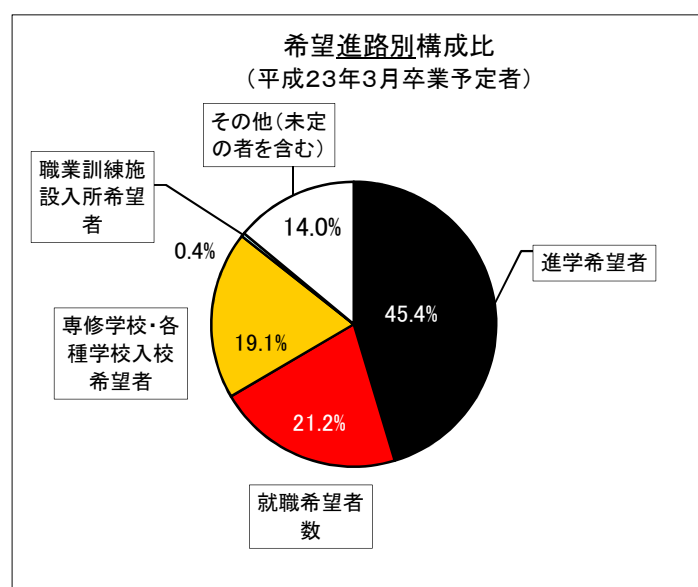
* 8月下旬からは、新規高卒予定者の求職・求人の状況について、10月下旬からは求職・求人・就職内定状況について発表を予定。

平成23年3月新規高等学校卒業者の求職動向調査結果

厚生労働省北海道労働局
(卒業年の前年5月15日現在)

卒業予定者数	平成23年3月卒			平成22年3月卒			対前年増減比(%)		
	計	男	女	計	男	女	計	男	女
卒業予定者数	54,315	27,545	26,770	55,281	28,057	27,224	△ 1.7	△ 1.8	△ 1.7
1 進学希望者数	24,656 (45.4)	12,958 (47.0)	11,698 (43.7)	24,996 (45.2)	13,448 (47.9)	11,548 (42.4)	△ 1.4	△ 3.6	1.3
2 職業訓練施設入所希望者数	199 (0.4)	177 (0.6)	22 (0.1)	225 (0.4)	196 (0.7)	29 (0.1)	△ 11.6	△ 9.7	△ 24.1
3 専修学校・各種学校入校希望者数	10,366 (19.1)	4,098 (14.9)	6,268 (23.4)	10,224 (18.5)	3,986 (14.2)	6,238 (22.9)	1.4	2.8	0.5
4 就職希望者数	11,508 (21.2)	6,340 (23.0)	5,168 (19.3)	11,539 (20.9)	6,053 (21.6)	5,486 (20.2)	△ 0.3	4.7	△ 5.8
(1) うち学校又は安定所の紹介によらない就職希望者数	2,256	1,500	756	1,989	1,323	666	13.4	13.4	13.5
(2) うち学校又は安定所の紹介による就職希望者数	9,252	4,840	4,412	9,550	4,730	4,820	△ 3.1	2.3	△ 8.5
① 専門的・技術的・管理的職業	1,229	883	346	1,092	802	290	12.5	10.1	19.3
② 事務的職業	1,424	259	1,165	1,606	302	1,304	△ 11.3	△ 14.2	△ 10.7
③ 販売の職業	1,318	375	943	1,388	376	1,012	△ 5.0	△ 0.3	△ 6.8
④ サービスの職業	1,353	540	813	1,467	557	910	△ 7.8	△ 3.1	△ 10.7
⑤ 技能工・生産工程の職業	1,273	1,034	239	1,271	992	279	0.2	4.2	△ 14.3
⑥ 定置機関・建設機械運転電気作業の職業	175	170	5	179	172	7	△ 2.2	△ 1.2	△ 28.6
⑦ 採掘・建設・労務の職業	186	184	2	185	178	7	0.5	3.4	△ 71.4
⑧ 上記以外の職業	400	317	83	458	338	120	△ 12.7	△ 6.2	△ 30.8
⑨ 希望職種未定	1,894	1,078	816	1,904	1,013	891	△ 0.5	6.4	△ 8.4
うち道外就職希望者	772	609	163	834	654	180	△ 7.4	△ 6.9	△ 9.4
5 その他(未定の者を含む)	7,586 (14.0)	3,972 (14.4)	3,614 (13.5)	8,297 (15.0)	4,374 (15.6)	3,923 (14.4)	△ 8.6	△ 9.2	△ 7.9

(注) 1～5の()は卒業予定者数に対する構成比。



新規学校卒業者の求職動向調査結果の推移

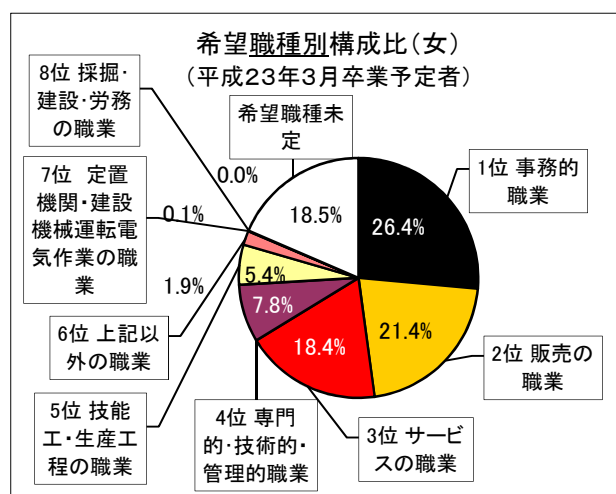
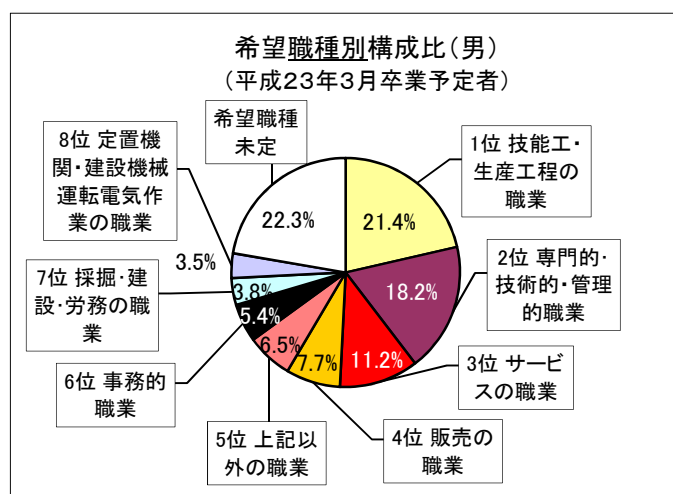
厚生労働省北海道労働局
(卒業年の前年5月15日現在)

	13年3卒	14年3卒	15年3卒	16年3卒	17年3卒	18年3卒	19年3卒	20年3卒	21年3卒	22年3卒	23年3卒
卒業予定者数	63,833	63,523	62,532	58,427	56,783	55,133	53,420	53,688	54,389	55,281	54,315
1 進学希望者数	28,153 (44.1)	28,745 (45.3)	28,040 (44.8)	25,935 (44.4)	25,117 (44.2)	25,160 (45.6)	24,812 (46.5)	24,180 (45.0)	24,282 (44.6)	24,996 (45.2)	24,656 (45.4)
2 職業訓練施設入所希望者数	272 (0.4)	326 (0.5)	355 (0.6)	255 (0.4)	296 (0.5)	262 (0.5)	314 (0.6)	266 (0.5)	237 (0.4)	225 (0.4)	199 (0.4)
3 専修学校・各種学校入校希望者数	14,557 (22.8)	13,530 (21.3)	14,013 (22.4)	13,959 (23.9)	13,650 (24.0)	13,205 (24.0)	12,411 (23.2)	11,062 (20.6)	10,007 (18.4)	10,224 (18.5)	10,366 (19.1)
4 就職希望者数	17,112 (26.8)	16,924 (26.6)	15,906 (25.4)	14,509 (24.8)	14,112 (24.9)	13,190 (23.9)	12,735 (23.8)	12,093 (22.5)	12,055 (22.2)	11,539 (20.9)	11,508 (21.2)
(1) うち学校又は安定所の紹介によらない就職希望者数	2,921	3,108	3,138	2,911	2,663	2,192	2,018	1,818	1,856	1,989	2,256
(2) うち学校又は安定所の紹介による就職希望者数	14,191	13,816	12,768	11,598	11,449	10,998	10,717	10,275	10,199	9,550	9,252
① 専門的・技術的・管理的職業	4,152	1,397	1,312	1,242	1,224	1,244	1,242	1,094	1,075	1,092	1,229
② 事務的職業		2,677	2,309	2,155	1,937	1,841	1,820	1,697	1,751	1,606	1,424
③ 販売の職業	2,453	2,402	2,058	1,809	1,855	1,774	1,602	1,583	1,515	1,388	1,318
④ サービスの職業	2,122	2,013	2,070	1,742	1,883	1,696	1,652	1,600	1,656	1,467	1,353
⑤ 技能工・生産工程の職業	1,528	1,407	1,234	1,106	1,141	1,128	1,284	1,376	1,434	1,271	1,273
⑥ 定置機関・建設機械運転電気作業の職種	393	309	241	234	163	132	140	156	197	179	175
⑦ 採掘・建設・労務の職業	310	444	371	383	367	313	268	260	217	185	186
⑧ 上記以外の職業	714	647	623	472	628	591	508	432	445	458	400
⑨ 希望職種未定	2,519	2,520	2,550	2,455	2,251	2,279	2,201	2,077	1,909	1,904	1,894
うち道外就職希望者	1,001 (7.1)	1,090 (7.9)	1,074 (7.8)	876 (7.6)	866 (7.6)	831 (7.6)	694 (6.5)	752 (7.3)	840 (8.2)	834 (8.7)	772 (8.3)
5 その他(未定の者を含む)	3,739 (5.9)	3,998 (6.3)	4,218 (6.8)	3,769 (6.5)	3,608 (6.4)	3,316 (6.0)	3,148 (5.9)	6,087 (11.3)	7,808 (14.4)	8,297 (15.0)	7,586 (14.0)

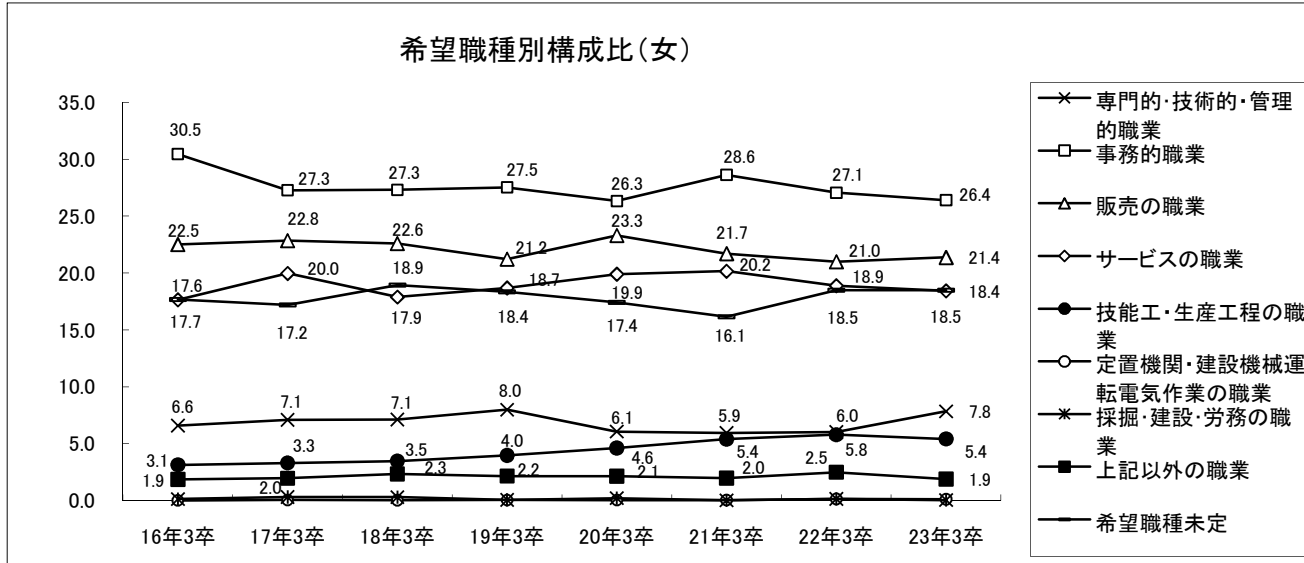
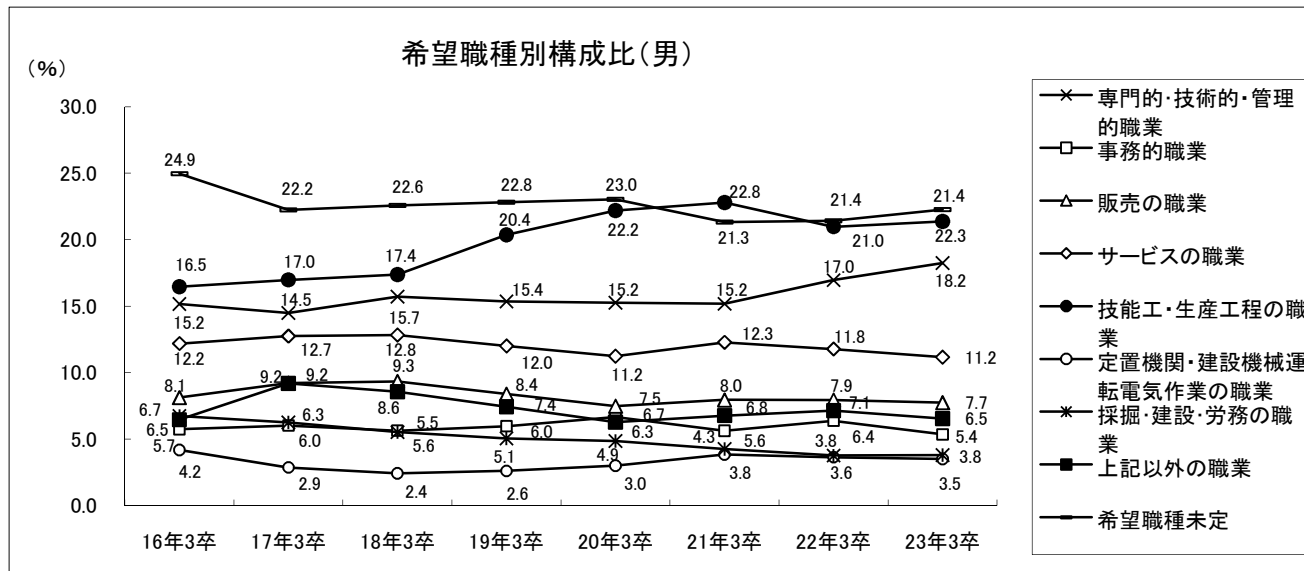
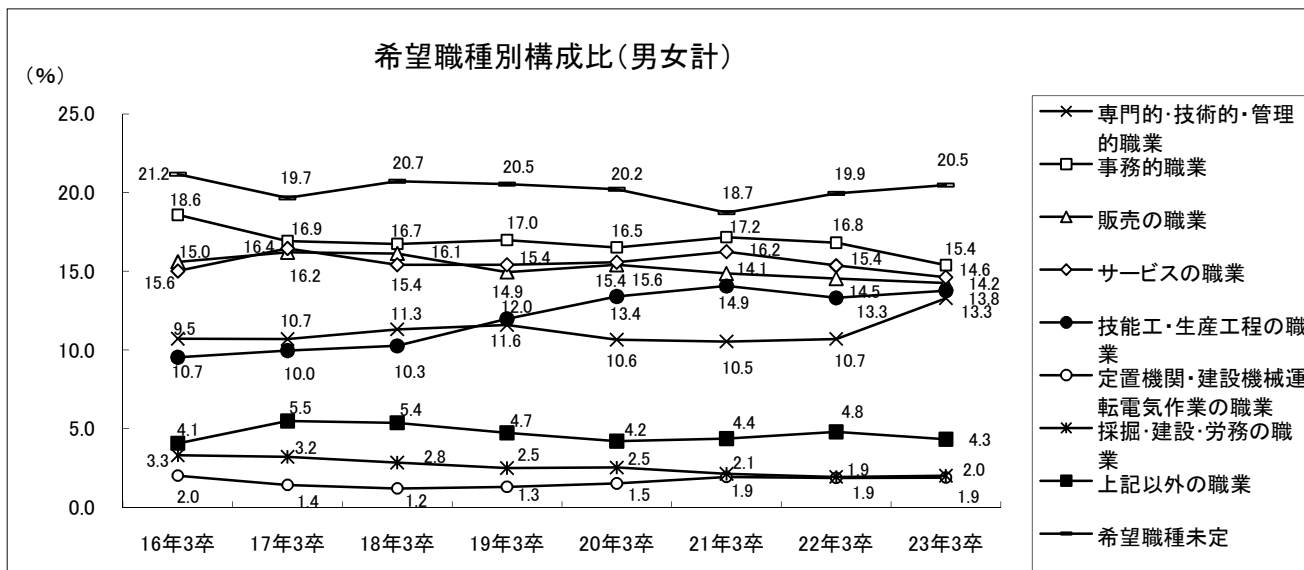
(注1) 事務的職業については、平成13年3月卒業者の調査までは「専門的・技術的・管理的・事務的職業」として調査を行っている。

(注2) 建設の職業については、厚生労働省編職業分類の改訂により、平成13年3月卒業者の調査から「定置機関・建設機械運転・電気作業の職業」の区分から「採掘・建設・労務の職業」の区分に移行している。

(注3) 1～5の()は卒業予定者数に対する構成比。



(参考)



(参考)

平成23年3月新規中学校卒業者の求職動向調査結果

厚生労働省北海道労働局
(卒業年の前年5月15日現在)

	平成23年3月卒			平成22年3月卒			対前年増減比(%)		
	計	男	女	計	男	女	計	男	女
卒業予定者数	48,151	24,445	23,706	51,395	26,238	25,157	△ 6.3	△ 6.8	△ 5.8
1 進学希望者数	47,253 (98.1)	23,953 (98.0)	23,300 (98.3)	50,419 (98.1)	25,671 (97.8)	24,748 (98.4)	△ 6.3	△ 6.7	△ 5.9
2 職業訓練施設入所希望者数	3 (0.01)	1 (0.00)	2 (0.01)	13 (0.03)	12 (0.05)	1 (0.00)	△ 76.9	△ 91.7	100.0
3 専修学校・各種学校入校希望者数	60 (0.12)	26 (0.11)	34 (0.14)	57 (0.11)	22 (0.08)	35 (0.14)	5.3	18.2	△ 2.9
4 就職希望者数	69 (0.14)	47 (0.19)	22 (0.10)	90 (0.18)	62 (0.24)	28 (0.11)	△ 23.3	△ 24.2	△ 21.4
(1) うち学校又は安定所の紹介によらない就職希望者数	36	28	8	50	36	14	△ 28.0	△ 22.2	△ 42.9
(2) うち学校又は安定所の紹介による就職希望者数	33	19	14	40	26	14	△ 17.5	△ 26.9	0.0
うち道外就職希望者	0	0	0	1	0	1	△ 100.0	-	△ 100.0
5 その他(未定の者を含む)	766 (1.59)	418 (1.71)	348 (1.47)	816 (1.59)	471 (1.80)	345 (1.37)	△ 6.1	△ 11.3	0.9

(注) ()は卒業予定者数に対する構成比。

新規中学校卒業者の求職動向調査結果の推移

厚生労働省北海道労働局
(卒業年の前年5月15日現在)

	13年3卒	14年3卒	15年3卒	16年3卒	17年3卒	18年3卒	19年3卒	20年3卒	21年3卒	22年3卒	23年3卒
卒業予定者数	64,037	61,904	59,978	58,076	54,663	53,601	53,655	52,583	51,137	51,395	48,151
1 進学希望者数	62,030 (96.9)	59,833 (96.7)	58,300 (97.2)	56,516 (97.3)	53,231 (97.4)	52,338 (97.6)	52,560 (98.0)	51,599 (98.1)	50,093 (98.0)	50,419 (98.1)	47,253 (98.1)
2 職業訓練施設入所希望者数	33 (0.05)	58 (0.09)	40 (0.07)	27 (0.05)	42 (0.08)	31 (0.06)	8 (0.01)	19 (0.04)	13 (0.03)	13 (0.03)	3 (0.01)
3 専修学校・各種学校入校希望者数	173 (0.27)	158 (0.26)	118 (0.2)	82 (0.14)	83 (0.15)	54 (0.1)	60 (0.11)	59 (0.11)	68 (0.13)	57 (0.11)	60 (0.12)
4 就職希望者数	243 (0.38)	228 (0.37)	228 (0.38)	200 (0.34)	159 (0.29)	135 (0.25)	119 (0.22)	85 (0.16)	90 (0.18)	90 (0.18)	69 (0.14)
(1) うち学校又は安定所の紹介によらない就職希望者数	96	97	96	70	65	54	53	36	39	50	36
(2) うち学校又は安定所の紹介による就職希望者数	147	131	132	130	94	81	66	49	51	40	33
うち道外就職希望者	3	0	0	2	2	2	0	0	3	1	0
5 その他(未定の者を含む)	1,558 (2.43)	1,627 (2.63)	1,292 (2.15)	1,251 (2.15)	1,148 (2.10)	1,043 (1.95)	908 (1.69)	821 (1.56)	873 (1.71)	816 (1.59)	766 (1.59)

(注) ()は卒業予定者数に対する構成比。

(参考) 平成23年3月新規中学校卒業者の求人・推薦・選考開始期日等は以下のとおりである。

求人申込みの受理開始 平成22年6月20日

推薦・選考開始・採用内定開始 平成23年1月1日

(北海道等の積雪指定地は、平成22年12月1日以降)

若いチカラを企業の活力に！

新規高卒者用求人のご提出を！！

～平成23年3月新規高卒者用求人票のご提出をお願いします～

本道の新規高等学校卒業者における就職環境は、平成22年3月卒業者の就職内定率（3月末）が79.9%と平成15年3月卒業者以来、80%台を割り込むなど、厳しい状況が続いています。

平成23年3月卒業予定者をめぐる就職環境についても、引き続き、厳しい状況になることが予想され、仮に未内定のまま卒業を迎える生徒が多数にのぼるとすれば、本人にとっても若年期に就業を通じた知識・技能の蓄積が図れず、将来のキャリア形成の支障となるとともに、地域の産業や社会を支える人材の育成が図られないなど深刻な問題を起こしかねません。

こうした中、ハローワークにおいては、企業の求人情報をインターネット等で公開するほか、企業と生徒が一堂に会した就職面接会を行う等、新規高等学校卒業者の就職促進に向けた取組を行っております。企業の皆様方におかれましては、厳しい雇用失業情勢の中、既に変なご努力をされていることは充分存じておりますが、将来を担う優秀な生徒を早期に確保するためにも、ハローワークへの求人提出につきまして、ご検討を宜しくお願い申し上げます。

新規高等学校卒業者の求人・推薦・選考開始期日等

○求人受理開始	平成22年6月20日
○事業主への求人票返戻	平成22年7月1日以降
○推薦開始	平成22年9月5日
○選考・採用内定開始	平成22年9月16日

- * 新規学校卒業者を対象とした求人提出にあたってはこちら
(<http://www.hokkaido-labor.go.jp/12osirase/osirase36.html>) をご覧下さい。
- * 新規高等学校卒業者の採用に係るご質問、ご相談等はお気軽に最寄りのハローワークまでお寄せください。