

令和8年7月8日

## 労働災害による死亡者数は令和8年 20 人に

～「墜落、転落」災害撲滅に向けた取組を行いましょ～

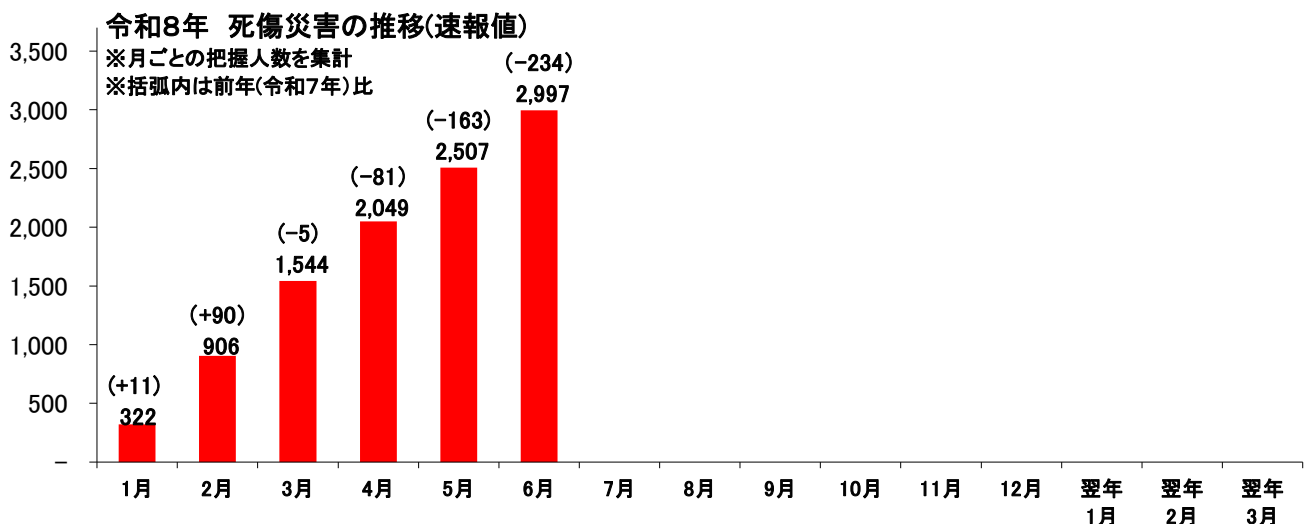
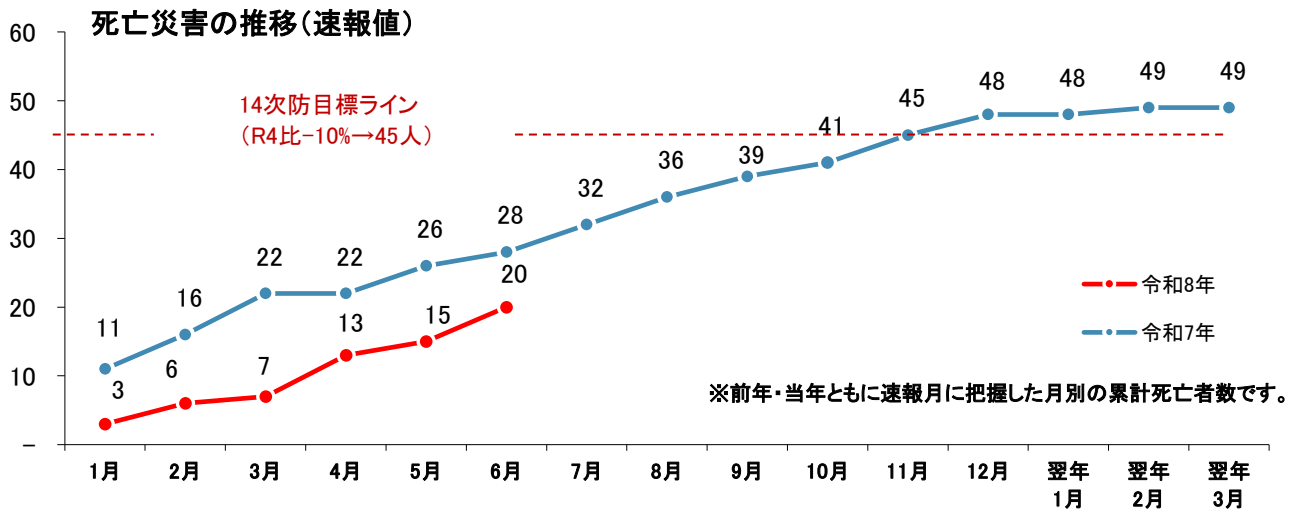
令和8年の北海道における死亡者数は20人(前年同期比8人減)であり、6月に新たに把握した死亡者は、製造業、建設業、陸上貨物運送事業、保健・衛生業の「墜落、転落」がそれぞれ1人ずつ、接客娯楽業の「はさまれ、巻き込まれ」が1人でした。

7月7日に安全衛生に係る優良事業場及び功労者に対する労働局長表彰を行いました。本年の受賞者は優良賞2事業場、奨励賞3事業場、功績賞1名、安全衛生推進賞8名となっています。詳しくは下記4(1)をご覧ください。

令和8年9月16日(水)から18日(金)まで「大地にみなぎる 安全・健康 決意の力」をテーマに第85回(令和8年度)全国産業安全衛生大会を開催いたします。詳しくは下記4(2)をご覧ください。

### 1 【令和8年】労働災害の月別推移(令和8年6月末現在)

令和8年6月末現在の道内における労働災害による死亡者数は20人で、前年同期より8人減少(28.6%減)しています。休業4日以上の死傷者数は2,997人で、前年同期より234人減少(6.8%減)しています。

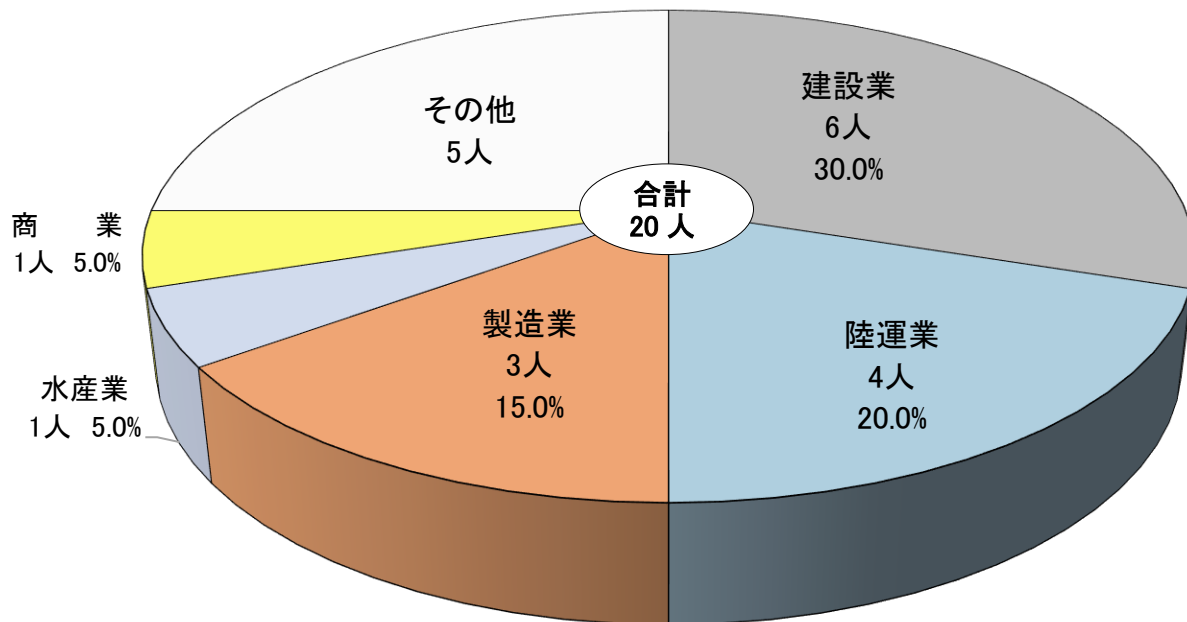


## 2 【令和8年】死亡災害発生状況

### (1)業種別の状況【資料番号1, 2】

死亡者数の業種別の内訳は、建設業が6人(30.0%)、陸上貨物運送事業が4人(20.0%)、製造業が3人(15.0%)、水産業、商業がそれぞれ1人(5.0%)ずつとなっています。

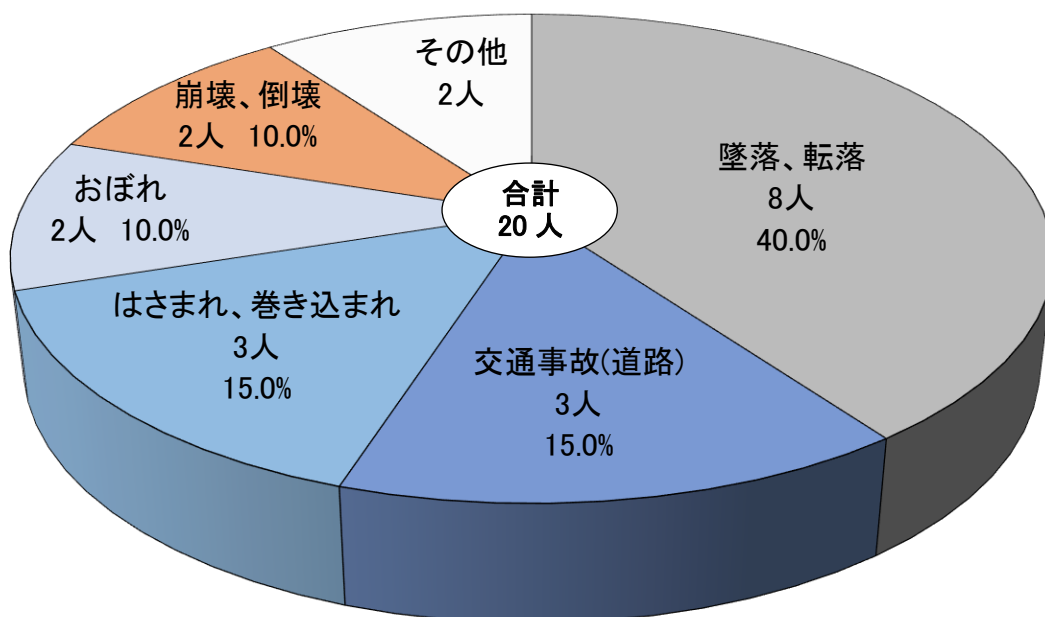
令和8年 死亡者数の業種別内訳



### (2)事故の型別の状況

死亡者数の事故の型別内訳は、「墜落、転落」が8人(40.0%)で最も多く、「交通事故(道路)」、「はさまれ、巻き込まれ」がそれぞれ3人(15.0%)ずつ、「おぼれ」、「崩壊、倒壊」がそれぞれ2人(10.0%)ずつとなっています。

令和8年 死亡者数の事故の型別内訳

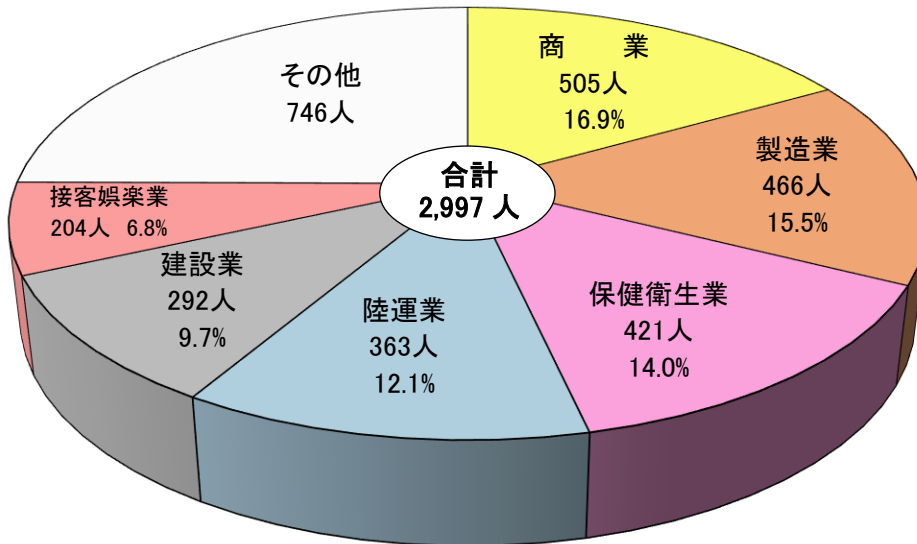


### 3 【令和8年】休業4日以上之死傷病災害発生状況

#### (1) 業種別の状況【資料番号3】

死傷者数の業種別内訳は、その他を除くと商業が 505 人(16.9%)、と最も多く、製造業が 466 人(15.5%)、保健衛生業が 421 人(14.0%)、陸上貨物運送事業が 363 人(12.1%)、建設業が 292 人(9.7%)、接客娯楽業が 204 人(6.8%)となっています。

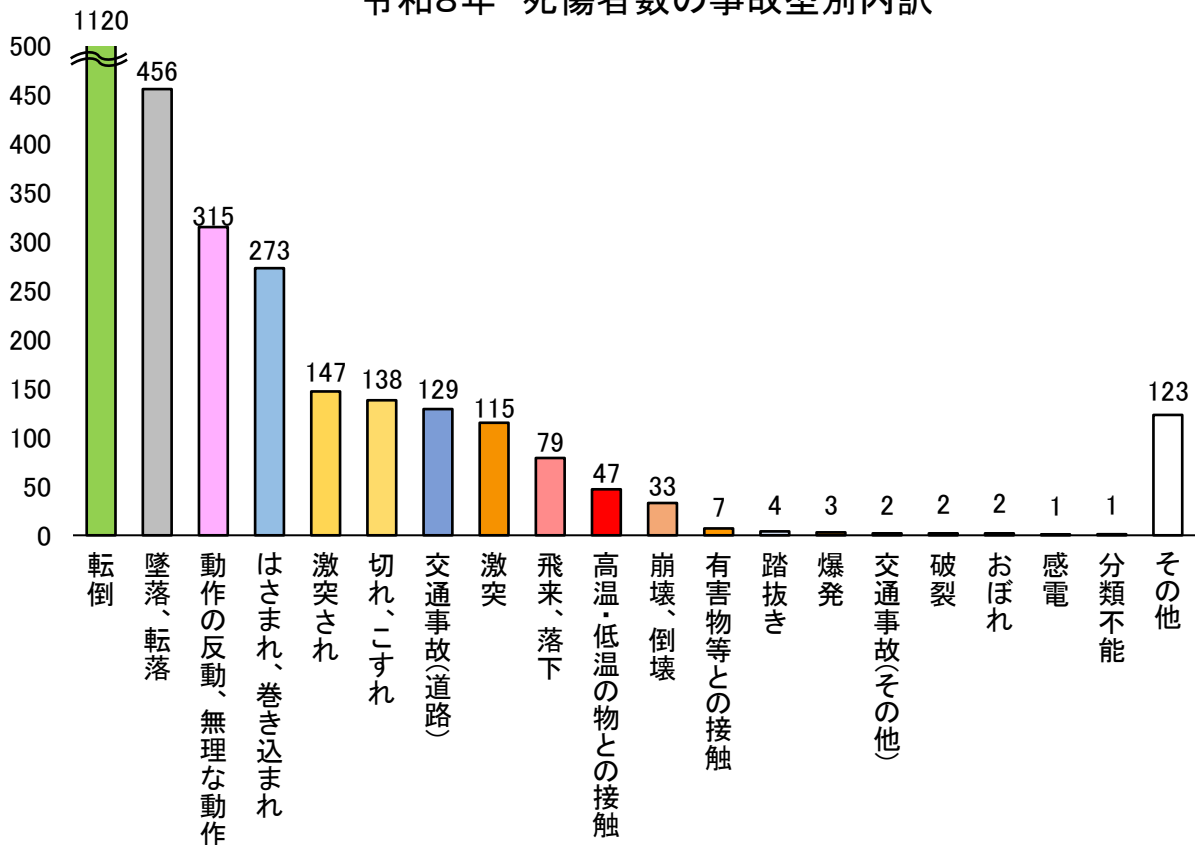
令和8年 死傷者数の業種別内訳



#### (2) 事故の型別の状況

令和8年の死傷者数 2,997 人の事故の型別内訳は、「転倒」が最も多く 1,120 人(37.4%)、「墜落、転落」が 456 人(15.2%)、「動作の反動、無理な動作」が 315 人(10.5%)、「はさまれ、巻き込まれ」が 273 人(9.1%)、「激突され」が 147 人(4.9%)、「切れ、こすれ」が 138 人(4.6%)、「交通事故(道路)」が 129 人(4.3%)、「激突」が 115 人(3.8%)、「飛来、落下」が 79 人(2.6%)となっています。

令和8年 死傷者数の事故型別内訳



## 4 北海道労働局の対応

### (1)「令和8年度 安全衛生に係る北海道労働局長表彰式」について

令和8年7月7日(火)に安全衛生に係る優良事業場及び功労者に対する北海道労働局長表彰式を執り行いました。

「令和8年度 安全衛生に係る北海道労働局長表彰式」についてはこちら

※北海道労働局ホームページ内に移動します。

[https://jsite.mhlw.go.jp/hokkaido-roudoukyoku/redirect/anzen\\_news\\_20260708.html](https://jsite.mhlw.go.jp/hokkaido-roudoukyoku/redirect/anzen_news_20260708.html)



### (2) 第 85 回(令和8年度)全国産業安全衛生大会 in 札幌

第 85 回(令和8年度)全国産業安全衛生大会は、北海道札幌市で「大地にみなぎる 安全・健康 決意の力」をテーマに、令和8年9月 16 日(水)から 18 日(金)までの3日間開催いたします。

第 85 回(令和8年度)全国産業安全衛生大会についてはこちら。



※中央労働災害防止協会ホームページ内に移動します。

<https://www.jisha.or.jp/event/taikai/>



### (3) エイジフレンドリー補助金について

令和8年5月 20 日(水)から令和8年 10 月 31 日(土)まで

(労働安全衛生の専門家を活用したリスクアセスメントの実施申請は

令和8年5月 20 日(水)から令和8年8月 31 日(月)まで)

**【注意】予算額に達した場合は、受付期間の途中であっても申請受付を終了する場合があります。**

エイジフレンドリー補助金について

※厚生労働省ホームページ内に移動します。

[https://www.mhlw.go.jp/stf/seisakunitsuite/bunya/koyou\\_roudou/roudoukijun/anzen/newpage\\_00007.html](https://www.mhlw.go.jp/stf/seisakunitsuite/bunya/koyou_roudou/roudoukijun/anzen/newpage_00007.html)




#### (4) 災害速報の掲載について

「令和8年発生死亡労働災害」についてはこちら

※北海道労働局ホームページ内に移動します。

[https://jsite.mhlw.go.jp/hokkaido-roudoukyoku/anzen\\_earlywarning.html](https://jsite.mhlw.go.jp/hokkaido-roudoukyoku/anzen_earlywarning.html)



#### (5) 労働安全衛生法及び作業環境測定法改正について

(令和7年5月14日付け基発 0514 第1号)ー令和8年1月1日から段階的に施行※ー

令和7年5月14日に公布(令和7年法律第33号)された「労働安全衛生法及び作業環境測定法の一部を改正する法律」のうち、「混在作業場所における元方事業者への措置義務対象の拡大」と「高年齢労働者の労働災害防止の推進」が令和8年4月1日に施行されました。改正内容の詳細は厚生労働省HPをご覧ください。

労働安全衛生法及び作業環境測定法の改正について

※厚生労働省ホームページ内に移動します。

「労働安全衛生法及び作業環境測定法改正について」

[https://www.mhlw.go.jp/stf/seisakunitsuite/bunya/koyou\\_roudou/roudoukijun/anzen/an-eihou/index\\_00001.html](https://www.mhlw.go.jp/stf/seisakunitsuite/bunya/koyou_roudou/roudoukijun/anzen/an-eihou/index_00001.html)



「高年齢労働者の安全衛生対策について」

[https://www.mhlw.go.jp/stf/seisakunitsuite/bunya/koyou\\_roudou/roudoukijun/anzen/newpage\\_00007.html](https://www.mhlw.go.jp/stf/seisakunitsuite/bunya/koyou_roudou/roudoukijun/anzen/newpage_00007.html)



#### (6) 職場の災害防止対策ヒント集について

「北海道労働局小売業SAFE協議会」及び「北海道労働局介護施設SAFE協議会」で作成した転倒や腰痛防止のヒント集を当局ホームページで公開しています。安全衛生教育等の場面でご利用ください。

「職場の災害防止対策ヒント集」のダウンロードはこちら。

※北海道労働局ホームページ内に移動します。

[https://jsite.mhlw.go.jp/hokkaido-roudoukyoku/hourei\\_seido\\_tetsuzuki/anzen/eisei/anzen-kankei/saigai/daisanji.html](https://jsite.mhlw.go.jp/hokkaido-roudoukyoku/hourei_seido_tetsuzuki/anzen/eisei/anzen-kankei/saigai/daisanji.html)



## (7) 第 14 次労働災害防止計画について

「第 14 次労働災害防止計画」関連のリーフレットはこちら。

※北海道労働局ホームページ内に移動します。

[https://jsite.mhlw.go.jp/hokkaido-roudoukyoku/hourei\\_seido\\_tetsuzuki/anzeneisei/anzen-kankei/saigai/roudusaigaiboushikeikaku\\_14.html](https://jsite.mhlw.go.jp/hokkaido-roudoukyoku/hourei_seido_tetsuzuki/anzeneisei/anzen-kankei/saigai/roudusaigaiboushikeikaku_14.html)



### 【添付資料】

詳細な災害発生状況や死亡災害情報については、北海道労働局HPを参照願います。

([https://jsite.mhlw.go.jp/hokkaido-roudoukyoku/jirei\\_toukei/anzen\\_eisei/newsaigai.html](https://jsite.mhlw.go.jp/hokkaido-roudoukyoku/jirei_toukei/anzen_eisei/newsaigai.html))

資料番号1 令和8年における死亡災害発生状況 [速報]

資料番号2 令和8年における死亡災害発生状況 (その他の事業の内訳)

資料番号3 令和8年 業種別労働災害発生状況 (その1、その2)



各年の災害統計は、翌年3月末までに把握した 12 月末までの休業4日以上 の災害情報を集計して、統計値を確定しています。なお、令和7年の災害情報については確定値を記載しています。

## 令和8年 業種別死亡災害発生状況 [速報]

令和8年6月末現在

北海道労働局

業 種	令 和 8 年		令 和 7 年 同 期		対 前 年 比 較			
	死亡者数	構成比 (%)	死亡者数	構成比 (%)	全件数		交通事故を除く	
					増減数	増減率	増減数	増減率
全 産 業	20 ( 3 )	100.0	28 ( 7 )	100.0	-8	-28.6	-4	-19.0
製 造 業	3 ( )	15.0	2 ( )	7.1	1	50.0	1	50.0
鉱 業	( )		( )					
建 設 業	6 ( )	30.0	8 ( )	28.6	-2	-25.0	-2	-25.0
交 通 運 輸 事 業	( )		( )					
陸上貨物運送事業	4 ( 1 )	20.0	3 ( 3 )	10.7	1	33.3	3	-
港 湾 運 送 業	( )		( )					
林 業	( )		5 ( )	17.9	-5	-100.0	-5	-100.0
そ の 他 の 事 業	7 ( 2 )	35.0	10 ( 4 )	35.7	-3	-30.0	-1	-16.7

※ 本統計は、本年・昨年ともに把握した死亡者数の速報値である。

※ 死亡者数欄の( )内は、交通事故による死亡者数で、内数である。

## 令和8年 業種別死亡災害発生状況(その他の事業の内訳)[速報]

令和8年6月末現在

北海道労働局

業 種	令 和 8 年		令 和 7 年 同 期		対 前 年 比 較			
	死亡者数	構成比 (%)	死亡者数	構成比 (%)	全件数		交通事故を除く	
					増減数	増減率	増減数	増減率
その他の事業	7 ( 2 )	100.0	10 ( 4 )	100.0	-3	-30.0	-1	-16.7
小売業	1 ( 1 )	14.3	2 ( 2 )	20.0	-1	-50.0		
医療保健業	( )		( )					
社会福祉施設	2 ( 1 )	28.6	( )		2	-	1	-
清掃・と畜業(ビルメン テナンス業を除く)	( )		4 ( )	40.0	-4	-100.0	-4	-100.0
ビルメンテナンス業	( )		2 ( )	20.0	-2	-100.0	-2	-100.0
ゴルフ場の事業	( )		( )					
警備業	1 ( )	14.3	1 ( )	10.0				
農業・畜産業	( )		( )					
水産業	1 ( )	14.3	( )		1	-	1	-
その他	2 ( )	28.6	1 ( )	10.0	1	100.0	1	100.0

※ 本統計は、本年・昨年ともに把握した死亡者数の速報値である。

※ 死亡者数欄の( )内は、交通事故による死亡者数で、内数である。

## 令和8年 業種別労働災害発生状況 その1

令和8年6月末現在

北海道労働局

業種別	令和8年			令和7年			対前年		業種割合 (%)	令和7年確定値		
	死亡	休業	合計	死亡	休業	合計	増減数	増減率		死亡	休業	合計
全産業合計	20	2,977	2,997	28	3,102	3,130	-133	-4.2	100.0	49	7,730	7,779
製造業	3	463	466	2	450	452	14	3.1	15.5	6	1,103	1,109
食料品		229	229		224	224	5	2.2	7.6	1	544	545
木材・家具	1	36	37		37	37			1.2		92	92
紙・印刷		10	10		8	8	2	25.0	0.3		24	24
窯業・土石	2	19	21		20	20	1	5.0	0.7	1	49	50
金属・機械		91	91	1	74	75	16	21.3	3.0	1	198	199
その他		78	78	1	87	88	-10	-11.4	2.6	3	196	199
鉱業											1	1
土石採取業		5	5		11	11	-6	-54.5	0.2	1	26	27
建設業	6	286	292	8	302	310	-18	-5.8	9.7	15	781	796
土木工事業		92	92	2	108	110	-18	-16.4	3.1	8	272	280
建築工事業	3	102	105	3	113	116	-11	-9.5	3.5	4	284	288
木造建築業	3	32	35	2	35	37	-2	-5.4	1.2	2	88	90
その他		60	60	1	46	47	13	27.7	2.0	1	137	138
交通運輸事業		110	110		149	149	-39	-26.2	3.7	1	303	304
陸上貨物運送事業	4	359	363	3	352	355	8	2.3	12.1	6	813	819
道路貨物運送	3	340	343	3	337	340	3	0.9	11.4	5	752	757
陸上貨物取扱	1	19	20		15	15	5	33.3	0.7	1	61	62
港湾運送業		7	7		10	10	-3	-30.0	0.2	1	19	20
林業		23	23	5	31	36	-13	-36.1	0.8	5	64	69
水産業	1	31	32		27	27	5	18.5	1.1		115	115
商業	1	504	505	2	465	467	38	8.1	16.9	5	1,168	1,173
清掃・と畜業		174	174	3	187	190	-16	-8.4	5.8	3	465	468
上記以外の事業	5	1,015	1,020	5	1,118	1,123	-103	-9.2	34.0	6	2,872	2,878

※ 本統計は、労働者死傷病報告(休業4日以上)により集計した速報値である。

※ 死亡災害及び休業災害の件数は、本年・昨年ともに把握した件数である。

## 令和8年 業種別労働災害発生状況 その2

令和8年6月末現在

北海道労働局

「上記以外の事業」の内訳

業種別	令和8年			令和7年			対前年		業種割合 (%)	令和7年確定		
	死亡	休業	合計	死亡	休業	合計	増減数	増減率		死亡	休業	合計
農業		18	18		23	23	-5	-21.7	0.6		107	107
畜産業		124	124		106	106	18	17.0	4.1	1	278	279
金融・広告業		23	23		26	26	-3	-11.5	0.8		54	54
映画・演劇業		1	1				1		0.0		1	1
通信業		85	85	1	89	90	-5	-5.6	2.8	1	199	200
教育・研究業		28	28		32	32	-4	-12.5	0.9		85	85
保健衛生業	2	419	421		531	531	-110	-20.7	14.0		1,357	1,357
接客娯楽業	1	203	204		193	193	11	5.7	6.8		499	499
その他の事業	2	114	116	4	118	122	-6	-4.9	3.9	4	292	296
合計	5	1,015	1,020	5	1,118	1,123	-103	-9.2	34.0	6	2,872	2,878

「第三次産業」の内訳

業種別	令和8年			令和7年			対前年		業種割合 (%)	令和7年確定		
	死亡	休業	合計	死亡	休業	合計	増減数	増減率		死亡	休業	合計
商業	1	504	505	2	465	467	38	8.1	16.9	5	1168	1173
うち小売業	1	386	387	2	356	358	29	8.1	12.9	4	895	899
金融・広告業		23	23		26	26	-3	-11.5	0.8		54	54
映画・演劇業		1	1				1		0.0		1	1
通信業		85	85	1	89	90	-5	-5.6	2.8	1	199	200
教育・研究業		28	28		32	32	-4	-12.5	0.9		85	85
保健・衛生業	2	419	421		531	531	-110	-20.7	14.0		1357	1357
うち社会福祉施設	2	268	270		283	283	-13	-4.6	9.0		757	757
うち医療保健業		148	148		240	240	-92	-38.3	4.9		584	584
接客・娯楽業	1	203	204		193	193	11	5.7	6.8		499	499
うち飲食店		93	93		90	90	3	3.3	3.1		222	222
うち旅館業	1	56	57		43	43	14	32.6	1.9		123	123
うちゴルフ場		15	15		12	12	3	25.0	0.5		49	49
清掃・と畜業		174	174	3	187	190	-16	-8.4	5.8	3	465	468
うちビルメンテナンス業		96	96	2	105	107	-11	-10.3	3.2	2	267	269
その他の事業	2	114	116	4	118	122	-6	-4.9	3.9	4	292	296
うち警備業	1	26	27	1	32	33	-6	-18.2	0.9	1	75	76
合計	6	1,551	1,557	10	1,641	1,651	-94	-5.7	52.0	13	4120	4133