

厚生労働省北海道労働局発表
令和2年4月28日(火)

担当
厚生労働省
北海道労働局職業安定部職業安定課
課長 新 豊廣
課長補佐 馳 卓也
電話 011-709-2311 (内線 3675)

令和2年3月新規高等学校卒業者の職業紹介状況(3月末現在)

－就職内定率は98.6%と前年を0.2ポイント上回り、統計開始以来最高に－

北海道労働局(局長 福士 亘)は、道内の令和2年3月新規高等学校卒業者の職業紹介状況を調査し、令和2年3月末現在の状況を取りまとめました。

調査結果の概要

求職者数 7,169人 *前年同月に比べ△3.0%(224人)減少

・男女別では、男子は3,869人で△4.2%(168人)、女子は3,300人で△1.7%(56人)の減少となった。

道内求人数 19,003人 *前年同月に比べ0.3%(50人)増加

・地域別では、旭川13.4%(188人)、苫小牧9.2%(94人)、岩見沢22.8%(74人)など、全道20地域のうち、8地域で前年同月を上回った。一方、函館△8.9%(126人)、釧路△9.0%(92人)、千歳△11.7%(86人)など12地域で前年同月を下回った。

・産業別では、卸売業・小売業7.1%(244人)、建設業5.4%(190人)、サービス業(他に分類されないもの)5.2%(58人)などで前年同月を上回った。一方、複合サービス事業△33.4%(273人)、宿泊業・飲食サービス業△6.6%(108人)、生活関連サービス業・娯楽業△6.7%(52人)などで前年同月を下回った。

道内求人倍率 2.65倍 *前年同月に比べ0.09ポイント上昇

・前年同月の2.56倍を0.09ポイント上回り、3月としては過去最高となった。

就職内定者数 7,070人 *前年同月に比べ△2.8%(204人)減少

・男女別では、男子は3,818人で△3.9%(157人)、女子は3,252人で△1.4%(47人)の減少となった。

就職内定率 98.6% *前年同月に比べ0.2ポイント上昇

・前年同月の98.4%を0.2ポイント上回り、統計開始(昭和61年3月卒)以来、最高となった。

・男女別では、男子は98.7%で前年同月を0.2ポイント、女子は98.5%で前年同月を0.2ポイント上回った。

未内定者数 99人 *前年同月に比べ△16.8%(20人)減少

・男女別では、男子は51人で△17.7%(11人)の減少、女子は48人で△15.8%(9人)の減少となった。

・未内定者のうち、道内の就職を希望している生徒は96人(男子49人、女子47人)で、97.0%(男子96.1%、女子97.9%)の割合。

ハローワークによる未内定者に対する支援について

ハローワークでは、令和2年1月から3月にかけて、卒業までに未内定者が就職できるよう、学卒ジョブサポーターによる個別支援を行いました。卒業までに就職が決まらなかった未就職卒業生に対しては、引き続き、ハローワークへの来所勧奨、求人情報の送付、就職活動に関するアドバイスなど、個別支援の徹底を図ります。

<参考>学卒ジョブサポーターによる未内定者に対する支援実績(令和2年1～3月実績)

相談件数：727件 就職内定者数：328人

企業訪問件数：286件

(参考) 令和2年3月新規高等学校卒業者に係る求人申込開始及び選考開始・採用内定開始期日

求人申込の受理開始 令和元年6月1日 選考開始・採用内定開始 令和元年9月16日

令和2年3月新規高等学校卒業者の職業紹介状況

厚生労働省北海道労働局

(各年3月末現在)

	令和2年3月卒			平成31年3月卒			対前年同月比			
	計	男	女	計	男	女	計	男	女	
①求職者数	7,169	3,869	3,300	7,393	4,037	3,356	△ 3.0	△ 4.2	△ 1.7	
②道内求人数	19,003 (99)			18,953 (144)			0.3 (△31.3)			
未充足道内求人数	13,076			12,788			2.3			
③就職内定者数	7,070	3,818	3,252	7,274	3,975	3,299	△ 2.8	△ 3.9	△ 1.4	
求人別	道内	5,927	3,131	2,796	6,165	3,228	2,937	△ 3.9	△ 3.0	△ 4.8
	道外	1,143	687	456	1,109	747	362	3.1	△ 8.0	26.0
就労地別	道内	6,502	3,376	3,126	6,657	3,482	3,175	△ 2.3	△ 3.0	△ 1.5
	道外	568	442	126	617	493	124	△ 7.9	△ 10.3	1.6
④未内定者数(①-③)	99	51	48	119	62	57	△ 16.8	△ 17.7	△ 15.8	
希望地別	道内	96	49	47	114	59	55	△ 15.8	△ 16.9	△ 14.5
	道外	3	2	1	5	3	2	△ 40.0	△ 33.3	△ 50.0
⑤道内求人倍率(②/①)	2.65 (136.21)			2.56 (112.18)			p0.09 (p24.03)			
⑥就職内定率(③/①×100)	98.6	98.7	98.5	98.4	98.5	98.3	p0.2	p0.2	p0.2	

令和2年3月新規高等学校卒業者の職業紹介状況の月別推移

	令和2年3月卒						平成31年3月卒					
	卒業予定者数 48,097						卒業予定者数 48,847					
	求職者数	道内求人数	就職内定者数	対前月差	対前月差	対前月差	求職者数	道内求人数	就職内定者数	対前月差	対前月差	対前月差
7月末	7,862	15,369					7,752	14,663				
8月末	7,862	16,781	1,412	0			7,752	16,359	1,696	0		
9月末	7,348	17,657	876	△ 514	2,968		7,492	17,302	943	△ 260	2,872	
10月末	7,279	18,158	501	△ 69	5,117	2,149	7,621	18,075	773	129	5,288	2,416
11月末	7,244	18,520	362	△ 35	6,055	938	7,526	18,519	444	△ 95	6,336	1,048
12月末	7,185	18,785	265	△ 59	6,420	365	7,482	18,718	199	△ 44	6,656	320
1月末	7,166	18,894	109	△ 19	6,687	267	7,450	18,845	127	△ 32	6,898	242
2月末	7,143	18,973	79	△ 23	6,931	244	7,373	18,932	87	△ 77	7,148	250
3月末	7,169	19,003	30	26	7,070	139	7,393	18,953	21	20	7,274	126

(注) 1. ②道内求人数の()内は、派遣・請負求人数を表す。

(注) 2. ③就職内定者数の「求人別」は求人を受理した地域別に、「就労地別」は就職内定者が就労予定の地域別に道内・道外へ分かれる。

(注) 3. ④未内定者数の「希望地別」は未内定者が希望する就労地域別に道内・道外へ分かれる。

(注) 4. ⑤道内求人倍率の()内は、未充足道内求人数を未内定者数(希望地が道内の者)で除した求人倍率。

(注) 5. 卒業予定者数は各卒業年前年の5月15日現在。

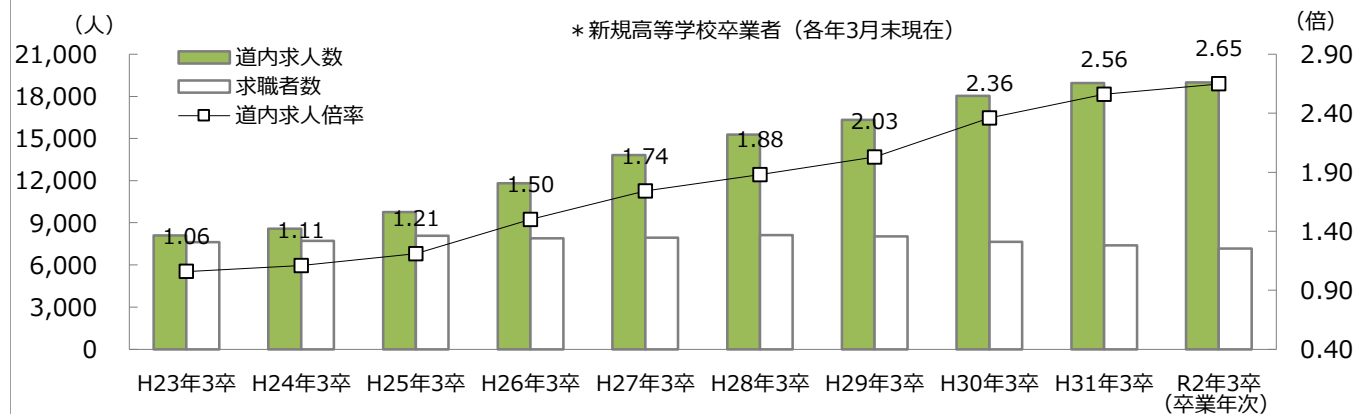
(注) 6. 単位：人、%、P(ポイント)

新規高等学校卒業者の職業紹介状況の年度別推移

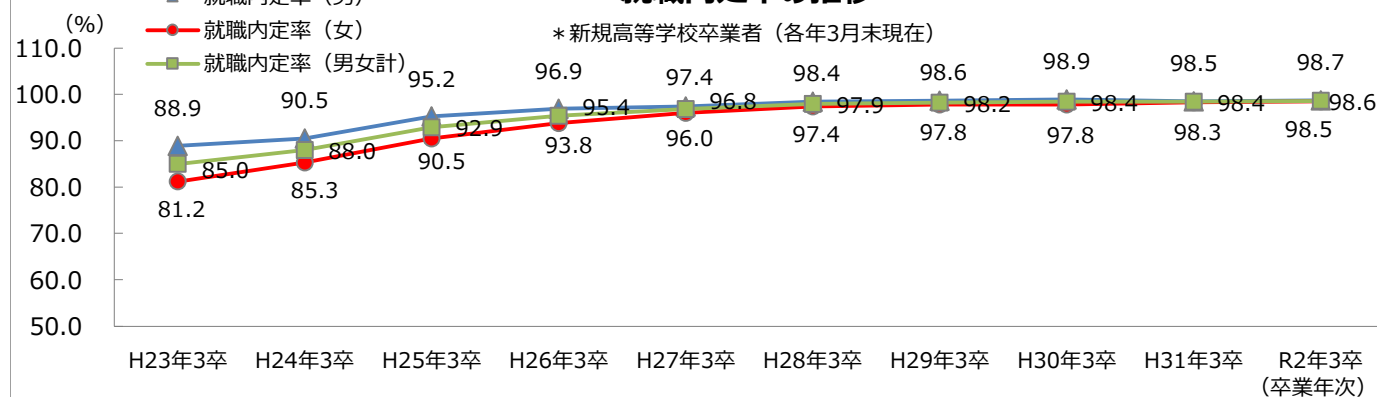
厚生労働省北海道労働局
(各年3月末現在)

			H23年3卒	H24年3卒	H25年3卒	H26年3卒	H27年3卒	H28年3卒	H29年3卒	H30年3卒	H31年3卒	R2年3卒
①求職者数			7,609	7,700	8,070	7,902	7,948	8,115	8,034	7,634	7,393	7,169
	男女別	男	3,797	3,966	4,028	3,964	4,261	4,332	4,332	4,111	4,037	3,869
女		3,812	3,734	4,042	3,938	3,687	3,783	3,702	3,523	3,356	3,300	
②道内求人数			8,101	8,572	9,770	11,825	13,827	15,271	16,324	18,034	18,953	19,003
	未充足道内求人数		2,472	2,629	3,231	5,201	7,178	8,508	9,574	11,626	12,788	13,076
③就職内定者数			6,471	6,774	7,493	7,536	7,690	7,945	7,892	7,509	7,274	7,070
	男女別	男	3,376	3,589	3,834	3,841	4,151	4,261	4,270	4,065	3,975	3,818
		女	3,095	3,185	3,659	3,695	3,539	3,684	3,622	3,444	3,299	3,252
	求人別	道内	5,629	5,943	6,539	6,624	6,649	6,763	6,750	6,408	6,165	5,927
		道外	842	831	954	912	1,041	1,182	1,142	1,101	1,109	1,143
	就労地別	道内	5,792	6,163	6,825	6,949	7,069	7,275	7,298	6,896	6,657	6,502
道外		679	611	668	587	621	670	594	613	617	568	
④未内定者数(①-③)			1,138	926	577	366	258	170	142	125	119	99
	男女別	男	421	377	194	123	110	71	62	46	62	51
		女	717	549	383	243	148	99	80	79	57	48
	希望地別	道内	1,095	893	557	353	258	164	138	124	114	96
道外		43	33	20	13	0	6	4	1	5	3	
⑤道内求人倍率(②/①)			1.06	1.11	1.21	1.50	1.74	1.88	2.03	2.36	2.56	2.65
⑥就職内定率(③/①×100)			85.0	88.0	92.9	95.4	96.8	97.9	98.2	98.4	98.4	98.6
	男女別	男	88.9	90.5	95.2	96.9	97.4	98.4	98.6	98.9	98.5	98.7
		女	81.2	85.3	90.5	93.8	96.0	97.4	97.8	97.8	98.3	98.5

求職者数・道内求人数・道内求人倍率の推移

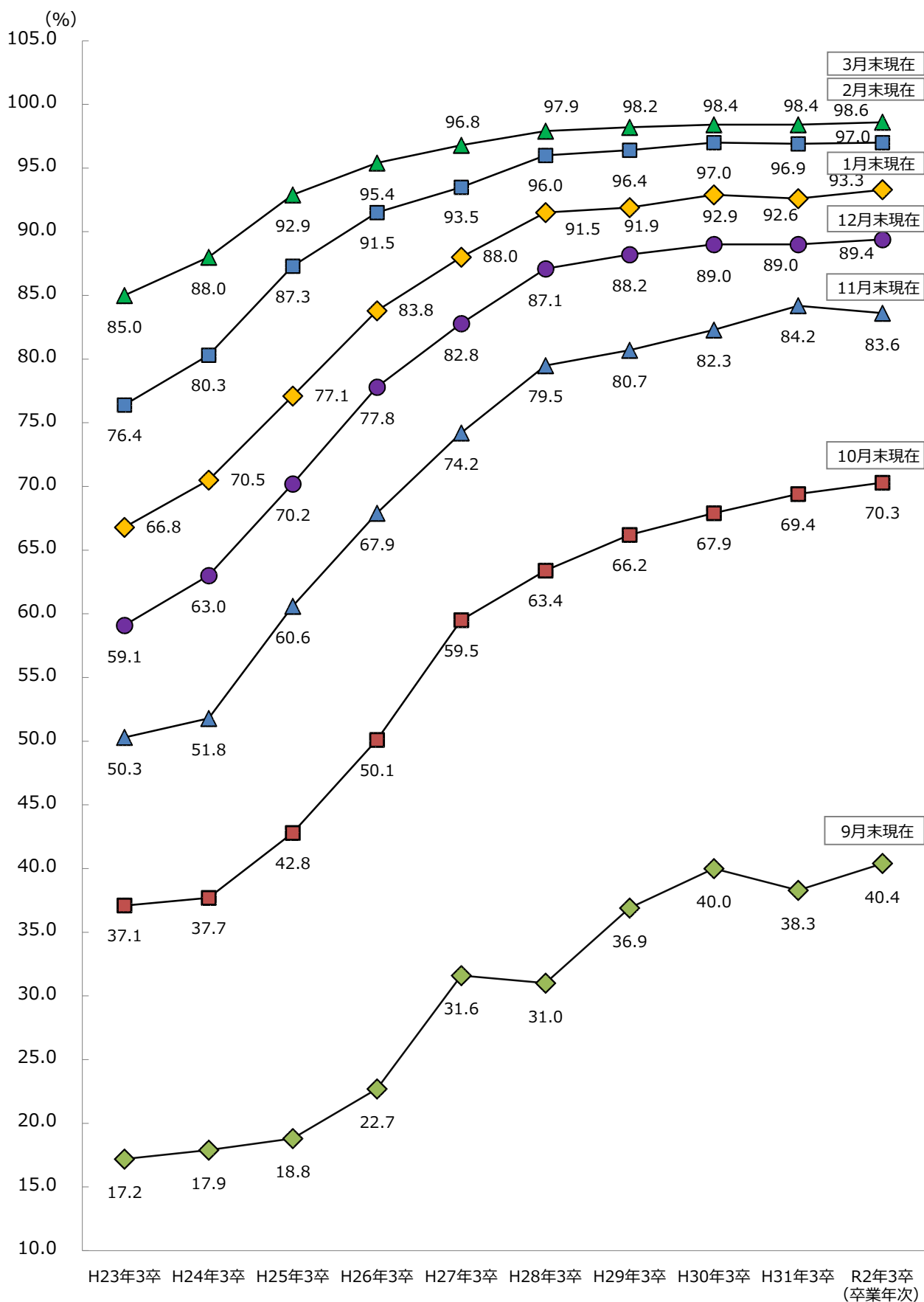


就職内定率の推移



- (注)1. ③就職内定者数の「求人別」は求人を受理した地域別に、「就労地別」は就職内定者が就労予定の地域別に道内・道外へ分かれる。
 2. ④未内定者数の「希望地別」は未内定者が希望する地域別に道内・道外へ分かれる。
 3. 単位：人、%、P (ポイント)

新規高等学校卒業者の就職内定率の推移



令和2年3月新規高等学校卒業生 道内求人・就職内定・道内求人充足状況

厚生労働省北海道労働局

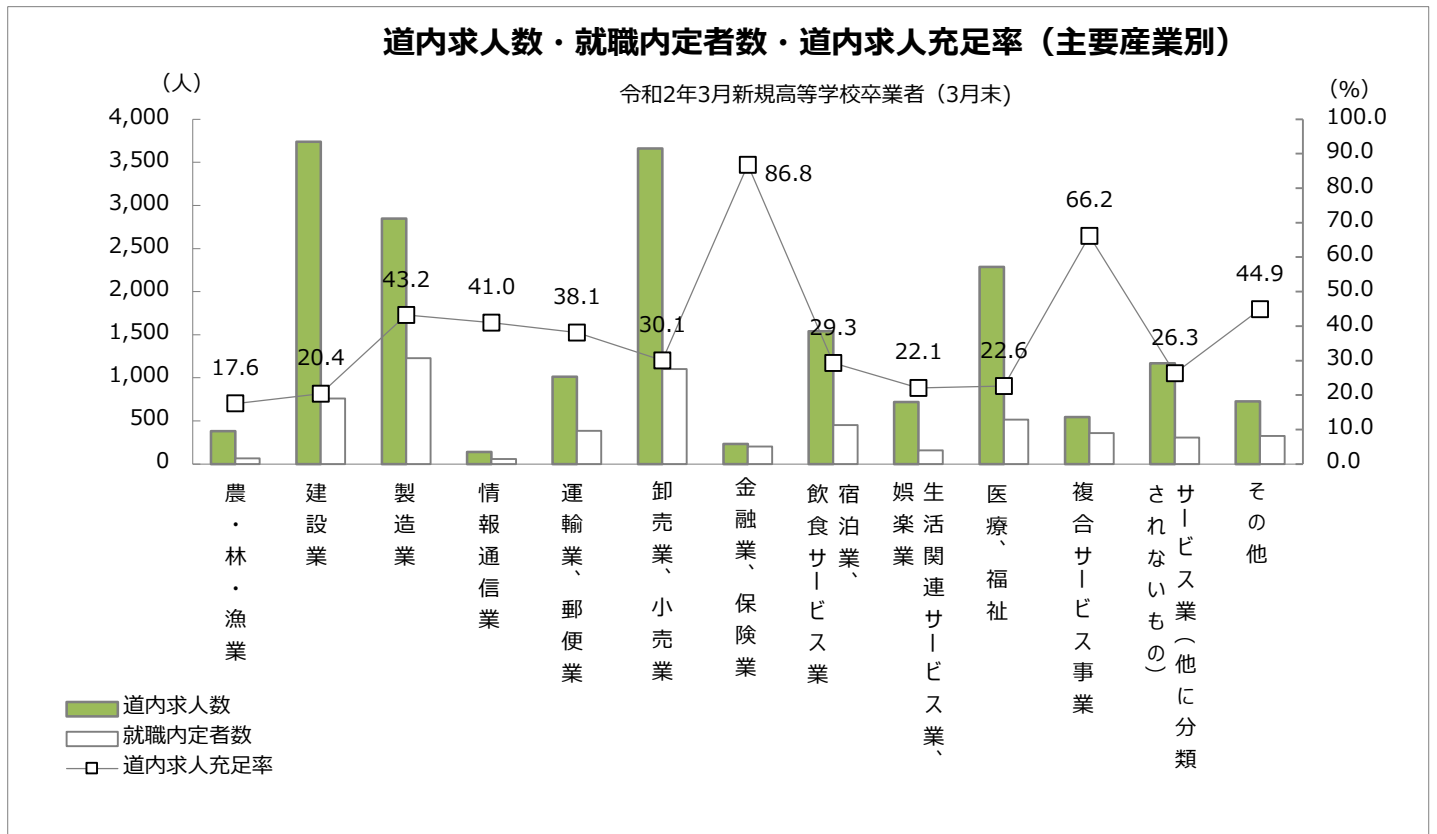
主要産業別 道内求人人数・就職内定者数・道内求人充足率

(各年3月末現在)

	①道内求人人数			②就職内定者数(求人別 道内)			③道内求人充足率(②/①×100)		
	令和2年 3月卒	平成31年 3月卒	対前年 同月比	令和2年 3月卒	平成31年 3月卒	対前年 同月比	令和2年 3月卒	平成31年 3月卒	対前年 同月差
合計	19,003	18,953	0.3	5,927	6,165	△ 3.9	31.2	32.5	△ 1.3
農・林・漁業	381	424	△ 10.1	67	78	△ 14.1	17.6	18.4	△ 0.8
建設業	3,739	3,549	5.4	761	732	4.0	20.4	20.6	△ 0.2
製造業	2,846	2,891	△ 1.6	1,229	1,297	△ 5.2	43.2	44.9	△ 1.7
情報通信業	139	129	7.8	57	57	0.0	41.0	44.2	△ 3.2
運輸業、郵便業	1,014	971	4.4	386	359	7.5	38.1	37.0	1.1
卸売業、小売業	3,659	3,415	7.1	1,102	1,174	△ 6.1	30.1	34.4	△ 4.3
金融業、保険業	235	222	5.9	204	207	△ 1.4	86.8	93.2	△ 6.4
宿泊業、飲食サービス業	1,539	1,647	△ 6.6	451	499	△ 9.6	29.3	30.3	△ 1.0
生活関連サービス業、娯楽業	721	773	△ 6.7	159	168	△ 5.4	22.1	21.7	0.4
医療、福祉	2,288	2,308	△ 0.9	516	553	△ 6.7	22.6	24.0	△ 1.4
複合サービス事業	544	817	△ 33.4	360	361	△ 0.3	66.2	44.2	22.0
サービス業(他に分類されないもの)	1,170	1,112	5.2	308	367	△ 16.1	26.3	33.0	△ 6.7
その他	728	695	4.7	327	313	4.5	44.9	45.0	△ 0.1

(注) 1.単位：人、%

(注) 2.就職内定者数(求人別 道内)は道内の安定所で受理した求人に就職内定した者の数。



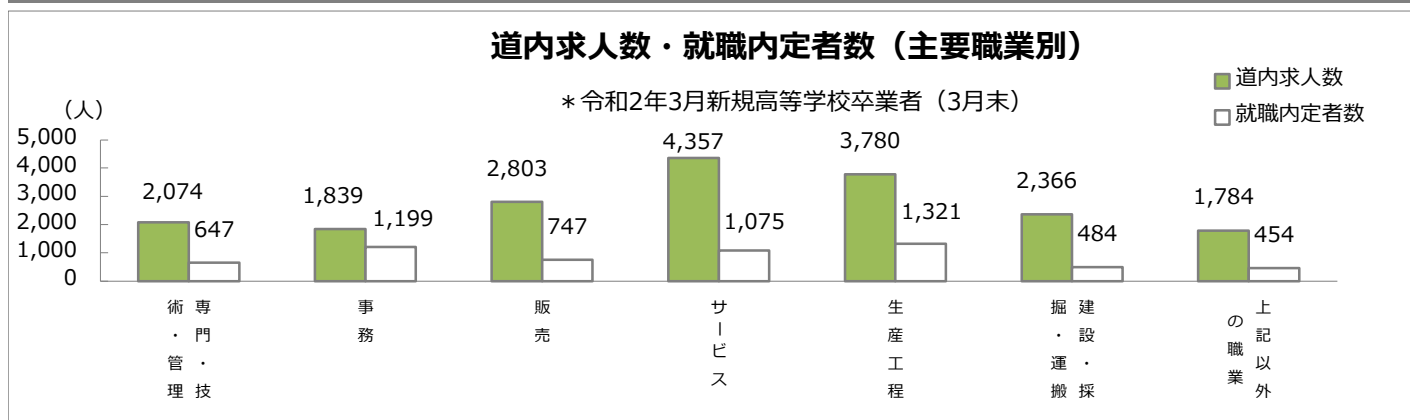
令和2年3月新規高等学校卒業生 道内求人・就職内定・道内求人充足状況

厚生労働省北海道労働局

主要職業別 道内求人数・就職内定者数・道内求人充足率

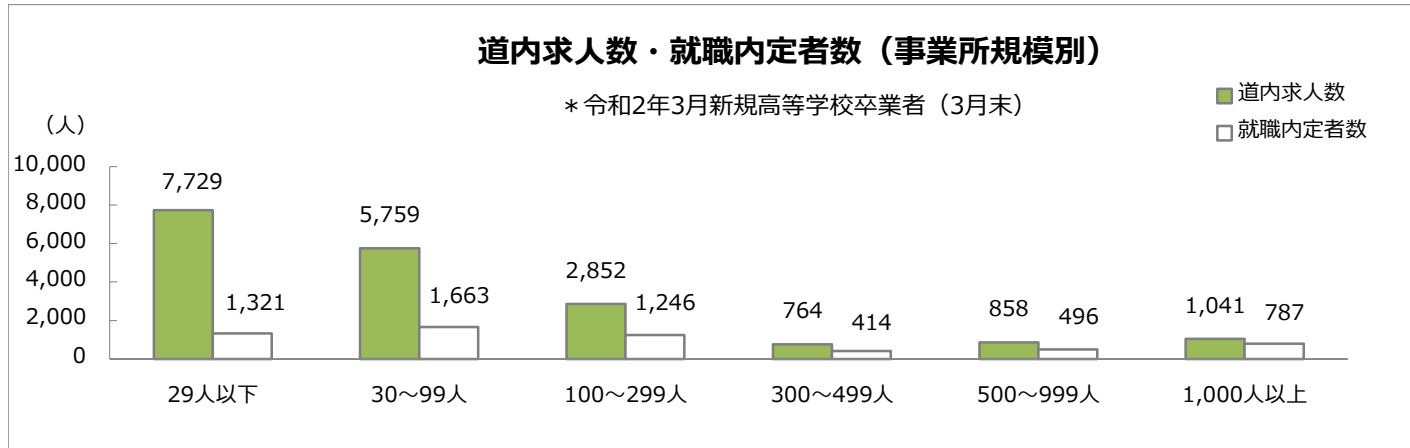
(各年3月末現在)

	①道内求人数			②就職内定者数(求人別 道内)			③道内求人充足率(②/①×100)		
	令和2年3月卒	平成31年3月卒	対前年同月比	令和2年3月卒	平成31年3月卒	対前年同月比	令和2年3月卒	平成31年3月卒	対前年同月差
合計	19,003	18,953	0.3	5,927	6,165	△ 3.9	31.2	32.5	△ 1.3
専門・技術・管理	2,074	1,989	4.3	647	656	△ 1.4	31.2	33.0	△ 1.8
事務	1,839	1,930	△ 4.7	1,199	1,202	△ 0.2	65.2	62.3	2.9
販売	2,803	2,848	△ 1.6	747	798	△ 6.4	26.7	28.0	△ 1.3
サービス	4,357	4,499	△ 3.2	1,075	1,121	△ 4.1	24.7	24.9	△ 0.2
生産工程	3,780	3,700	2.2	1,321	1,420	△ 7.0	34.9	38.4	△ 3.5
建設・採掘・運搬	2,366	2,223	6.4	484	452	7.1	20.5	20.3	0.2
上記以外の職業	1,784	1,764	1.1	454	516	△ 12.0	25.4	29.3	△ 3.9



事業所規模別 道内求人数・就職内定者数・道内求人充足率

	①道内求人数			②就職内定者数(求人別 道内)			③道内求人充足率(②/①×100)		
	令和2年3月卒	平成31年3月卒	対前年同月比	令和2年3月卒	平成31年3月卒	対前年同月比	令和2年3月卒	平成31年3月卒	対前年同月差
合計	19,003	18,953	0.3	5,927	6,165	△ 3.9	31.2	32.5	△ 1.3
29人以下	7,729	7,230	6.9	1,321	1,459	△ 9.5	17.1	20.2	△ 3.1
30～99人	5,759	5,828	△ 1.2	1,663	1,739	△ 4.4	28.9	29.8	△ 0.9
100～299人	2,852	2,887	△ 1.2	1,246	1,275	△ 2.3	43.7	44.2	△ 0.5
300～499人	764	673	13.5	414	419	△ 1.2	54.2	62.3	△ 8.1
500～999人	858	921	△ 6.8	496	505	△ 1.8	57.8	54.8	3.0
1,000人以上	1,041	1,414	△ 26.4	787	768	2.5	75.6	54.3	21.3



(注) 1.単位:人、%

2.就職内定者数(求人別 道内)は道内の安定所で受理した求人に就職内定した者の数。

令和2年3月新規高等学校卒業生 ハローワーク別 求職者数・道内求人数・道内求人倍率

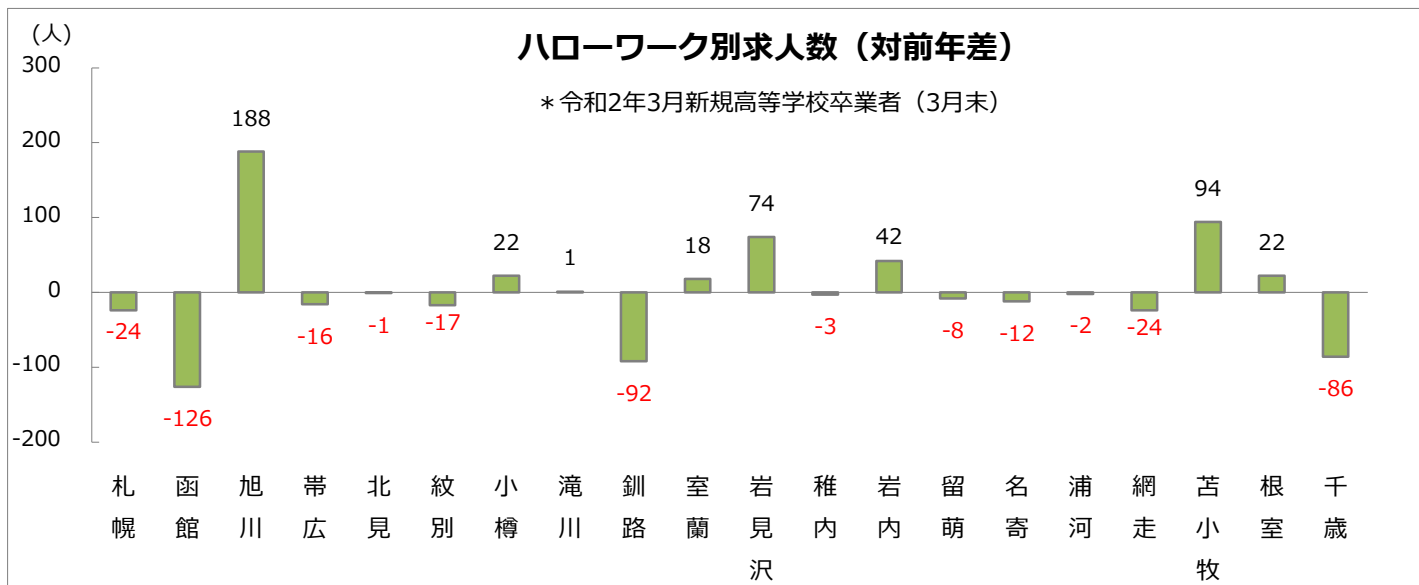
厚生労働省北海道労働局

(各年3月末現在)

	求 職 者 数									道内求人数			道内求人倍率		
	令和2年3月卒			平成31年3月卒			対前年同月比			令和2年 3月卒	平成31 年3月卒	対前年 同月比	令和2年 3月卒	平成31 年3月卒	対前年 同月差
	計	男	女	計	男	女	計	男	女						
全道計	7,169	3,869	3,300	7,393	4,037	3,356	△ 3.0	△ 4.2	△ 1.7	19,003	18,953	0.3	2.65	2.56	0.09
札幌	1,519	834	685	1,491	843	648	1.9	△ 1.1	5.7	6,954	6,978	△0.3	4.58	4.68	△ 0.10
函館	698	376	322	817	452	365	△ 14.6	△ 16.8	△ 11.8	1,283	1,409	△8.9	1.84	1.72	0.12
旭川	739	449	290	696	390	306	6.2	15.1	△ 5.2	1,590	1,402	13.4	2.15	2.01	0.14
帯広	675	328	347	692	354	338	△ 2.5	△ 7.3	2.7	1,737	1,753	△0.9	2.57	2.53	0.04
北見	277	139	138	303	152	151	△ 8.6	△ 8.6	△ 8.6	642	643	△0.2	2.32	2.12	0.20
紋別	66	32	34	60	34	26	10.0	△ 5.9	30.8	67	84	△20.2	1.02	1.40	△ 0.38
小樽	353	228	125	291	186	105	21.3	22.6	19.0	484	462	4.8	1.37	1.59	△ 0.22
滝川	242	122	120	264	140	124	△ 8.3	△ 12.9	△ 3.2	492	491	0.2	2.03	1.86	0.17
釧路	500	245	255	523	264	259	△ 4.4	△ 7.2	△ 1.5	935	1,027	△9.0	1.87	1.96	△ 0.09
室蘭	392	234	158	366	215	151	7.1	8.8	4.6	810	792	2.3	2.07	2.16	△ 0.09
岩見沢	197	103	94	208	107	101	△ 5.3	△ 3.7	△ 6.9	398	324	22.8	2.02	1.56	0.46
稚内	85	37	48	104	55	49	△ 18.3	△ 32.7	△ 2.0	248	251	△1.2	2.92	2.41	0.51
岩内	92	36	56	95	49	46	△ 3.2	△ 26.5	21.7	234	192	21.9	2.54	2.02	0.52
留萌	67	32	35	96	53	43	△ 30.2	△ 39.6	△ 18.6	170	178	△4.5	2.54	1.85	0.69
名寄	152	91	61	160	87	73	△ 5.0	4.6	△ 16.4	334	346	△3.5	2.20	2.16	0.04
浦河	96	47	49	111	51	60	△ 13.5	△ 7.8	△ 18.3	240	242	△0.8	2.50	2.18	0.32
網走	93	43	50	92	43	49	1.1	0.0	2.0	220	244	△9.8	2.37	2.65	△ 0.28
苫小牧	561	327	234	599	366	233	△ 6.3	△ 10.7	0.4	1,114	1,020	9.2	1.99	1.70	0.29
根室	163	77	86	177	85	92	△ 7.9	△ 9.4	△ 6.5	404	382	5.8	2.48	2.16	0.32
千歳	202	89	113	248	111	137	△ 18.5	△ 19.8	△ 17.5	647	733	△11.7	3.20	2.96	0.24

(注) 1.ハローワーク「札幌」については、ハローワーク札幌・札幌東・札幌北の合計

(注) 2.単位：人、%、ポイント



令和2年3月新規高等学校卒業生 ハローワーク別 就職内定状況

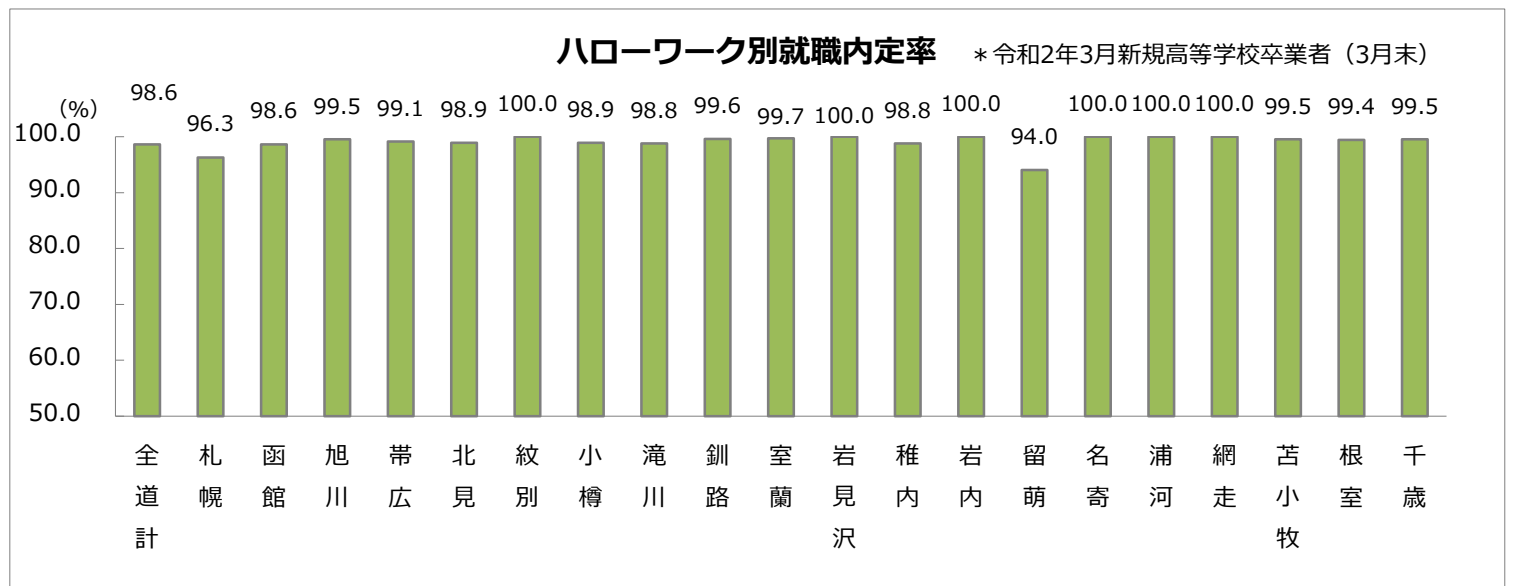
厚生労働省北海道労働局

(各年3月末現在)

	就職内定者数									就職内定率								
	令和2年3月卒			平成31年3月卒			対前年同月比			令和2年3月卒			平成31年3月卒			対前年同月差		
	計	男	女	計	男	女	計	男	女	計	男	女	計	男	女	計	男	女
全道計	7,070	3,818	3,252	7,274	3,975	3,299	△ 2.8	△ 3.9	△ 1.4	98.6	98.7	98.5	98.4	98.5	98.3	0.2	0.2	0.2
札幌	1,463	808	655	1,436	811	625	1.9	△ 0.4	4.8	96.3	96.9	95.6	96.3	96.2	96.5	0.0	0.7	△ 0.9
函館	688	370	318	801	449	352	△ 14.1	△ 17.6	△ 9.7	98.6	98.4	98.8	98.0	99.3	96.4	0.6	△ 0.9	2.4
旭川	735	446	289	694	389	305	5.9	14.7	△ 5.2	99.5	99.3	99.7	99.7	99.7	99.7	△ 0.2	△ 0.4	0.0
帯広	669	325	344	687	351	336	△ 2.6	△ 7.4	2.4	99.1	99.1	99.1	99.3	99.2	99.4	△ 0.2	△ 0.1	△ 0.3
北見	274	136	138	300	150	150	△ 8.7	△ 9.3	△ 8.0	98.9	97.8	100.0	99.0	98.7	99.3	△ 0.1	△ 0.9	0.7
紋別	66	32	34	60	34	26	10.0	△ 5.9	30.8	100.0	100.0	100.0	100.0	100.0	100.0	0.0	0.0	0.0
小樽	349	226	123	279	180	99	25.1	25.6	24.2	98.9	99.1	98.4	95.9	96.8	94.3	3.0	2.3	4.1
滝川	239	121	118	260	137	123	△ 8.1	△ 11.7	△ 4.1	98.8	99.2	98.3	98.5	97.9	99.2	0.3	1.3	△ 0.9
釧路	498	243	255	521	263	258	△ 4.4	△ 7.6	△ 1.2	99.6	99.2	100.0	99.6	99.6	99.6	0.0	△ 0.4	0.4
室蘭	391	234	157	365	214	151	7.1	9.3	4.0	99.7	100.0	99.4	99.7	99.5	100.0	0.0	0.5	△ 0.6
岩見沢	197	103	94	208	107	101	△ 5.3	△ 3.7	△ 6.9	100.0	100.0	100.0	100.0	100.0	100.0	0.0	0.0	0.0
稚内	84	37	47	104	55	49	△ 19.2	△ 32.7	△ 4.1	98.8	100.0	97.9	100.0	100.0	100.0	△ 1.2	0.0	△ 2.1
岩内	92	36	56	93	49	44	△ 1.1	△ 26.5	27.3	100.0	100.0	100.0	97.9	100.0	95.7	2.1	0.0	4.3
留萌	63	29	34	94	53	41	△ 33.0	△ 45.3	△ 17.1	94.0	90.6	97.1	97.9	100.0	95.3	△ 3.9	△ 9.4	1.8
名寄	152	91	61	160	87	73	△ 5.0	4.6	△ 16.4	100.0	100.0	100.0	100.0	100.0	100.0	0.0	0.0	0.0
浦河	96	47	49	111	51	60	△ 13.5	△ 7.8	△ 18.3	100.0	100.0	100.0	100.0	100.0	100.0	0.0	0.0	0.0
網走	93	43	50	90	42	48	3.3	2.4	4.2	100.0	100.0	100.0	97.8	97.7	98.0	2.2	2.3	2.0
苫小牧	558	326	232	593	362	231	△ 5.9	△ 9.9	0.4	99.5	99.7	99.1	99.0	98.9	99.1	0.5	0.8	0.0
根室	162	76	86	171	81	90	△ 5.3	△ 6.2	△ 4.4	99.4	98.7	100.0	96.6	95.3	97.8	2.8	3.4	2.2
千歳	201	89	112	247	110	137	△ 18.6	△ 19.1	△ 18.2	99.5	100.0	99.1	99.6	99.1	100.0	△ 0.1	0.9	△ 0.9

(注) 1.ハローワーク「札幌」については、ハローワーク札幌・札幌東・札幌北の合計

(注) 2.単位：人、%、ポイント



(参考)

令和2年3月新規中学校卒業者の職業紹介状況

厚生労働省北海道労働局

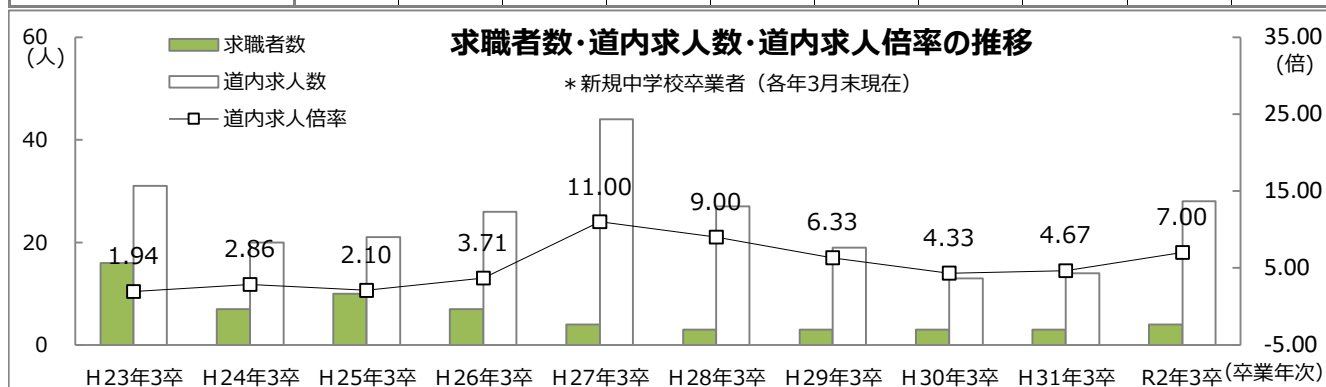
(各年3月末現在)

	令和2年3月卒			平成31年3月卒			対前年同月比		
	計	男	女	計	男	女	計	男	女
①卒業予定者数	42,550	21,605	20,945	44,988	22,944	22,044	△ 5.4	△ 5.8	△ 5.0
②求職者数	4	3	1	3	2	1	33.3	50.0	0.0
③道内求人数	28			14			100.0		
未充足道内求人数	26			14			85.7		
④就職内定者数	4	3	1	1	1	0	300.0	200.0	-
求人別	道内		2	1	1	0	-	-	-
求人別	道外		2	2	0	1	100.0	100.0	-
⑤未内定者数	0	0	0	2	1	1	△ 100.0	△ 100.0	△ 100.0
希望地別	道内		0	0	0	2	△ 100.0	△ 100.0	△ 100.0
希望地別	道外		0	0	0	0	-	-	-
⑥道内求人倍率(③/②)	7.00			4.67			p2.33		
⑦就職内定率(④/②×100)	100.0	100.0	100.0	33.3	50.0	0.0	p66.7	p50.0	p100.0

新規中学校卒業者の職業紹介状況の年度別推移

(各年3月末現在)

	H23年3卒	H24年3卒	H25年3卒	H26年3卒	H27年3卒	H28年3卒	H29年3卒	H30年3卒	H31年3卒	R2年3卒	
①求職者数	16	7	10	7	4	3	3	3	3	4	
②道内求人数	31	20	21	26	44	27	19	13	14	28	
未充足道内求人数	28	17	18	22	43	24	18	12	14	26	
③就職内定者数	3	3	3	4	2	3	3	2	1	4	
求人別	道内		3	3	3	4	1	3	1	0	2
求人別	道外		0	0	0	0	1	0	2	1	2
④未内定者数	13	4	7	3	2	0	0	1	2	0	
希望地別	道内		12	4	6	3	2	0	1	2	0
希望地別	道外		1	0	1	0	0	0	0	0	0
⑤道内求人倍率(②/①)	1.94	2.86	2.10	3.71	11.00	9.00	6.33	4.33	4.67	7.00	
⑥就職内定率(③/①×100)	18.8	42.9	30.0	57.1	50.0	100.0	100.0	66.7	33.3	100.0	



(注) 1. 単位：人、%、P (ポイント)

2. 卒業予定者数は各卒業年前年の5月15日現在。

3. 就職内定者数の「求人別」は求人を受理した地域別に道内・道外へ分かれる。

4. 未内定者数の「希望地別」は未内定者が希望する就労地域別に道内・道外へ分かれる。

5. 令和2年3月新規中学校卒業者に係る選考開始・採用内定開始期日は令和元年12月1日である。