

### c c v 3. 外国人労働者の労働災害発生状況(R5確定)

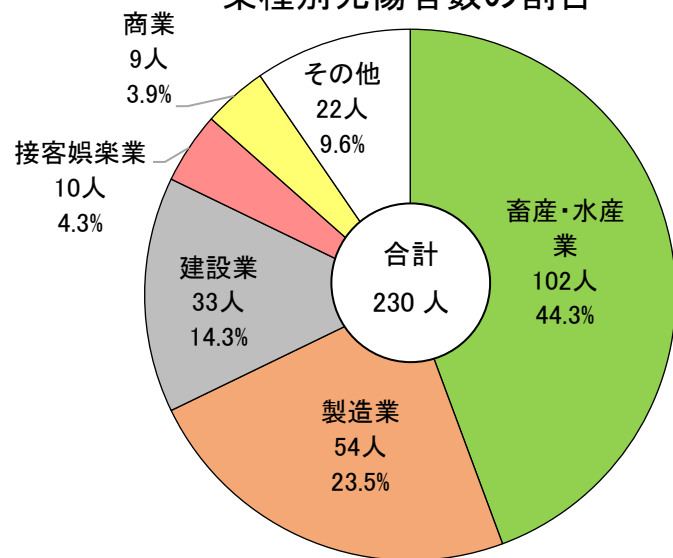
#### 業種別・在留資格別死傷者数

業種	在留資格	身分に基づく 在留資格	専門的・技術的分野			特定活動	資格外活動	その他・不明	合計
			技能実習	特定技能	国際業務 人文知識・ 技術				
製造業		1	29	13	2	6	3		54
鉱業		1							1
建設業		3	22	5	2		1		33
運輸交通業		1							1
農林業			5	3			1		9
畜産・水産業		4	14	19	4	59	2		102
商業		3		1	1	2	2	1	10
金融・広告業									
教育研究業						1			1
保健・衛生業		1	2	1					4
接客娯楽業		1		1	3	1	3		9
清掃・と畜業			2		1				3
その他の事業			1				2		3
合計		15	75	43	13	69	14	1	230

#### 事故の型別・在留資格別の死傷者数

事故の型	在留資格	身分に基づく 在留資格	技能実習	専門的・技術的分野			特定活動	資格外活動	その他・不明	合計
				特定技能	国際業務 人文知識・ 技術	その他の専門的・ 技術的分野の 在留資格				
墜落、転落		1	6	4	3	21				35
転倒		5	5	6	3	9	3			31
激突						5	2			7
飛来、落下			6	6	2	3				17
崩壊、倒壊										
激突され		2	6	5		21	3			37
はさまれ、巻き込まれ		1	32	12	2	6	2			55
切れ、こすれ		2	8	4	1	3	2	1		21
踏抜き			1		1					2
おぼれ										
高温、低温の物との接触		1	3	2						6
有害物等との接触										
感電										
爆発										
破裂										
火災										
交通事故(道路)		1	2	1						4
交通事故(その他)										
動作の反動・無理な動作		2	5	3	1	1	2			14
その他			1							1
分類不能										
合計		15	75	43	13	69	14	1		230

#### 業種別死傷者数の割合



### 3. 外国人労働者の労働災害発生状況(R6確定)

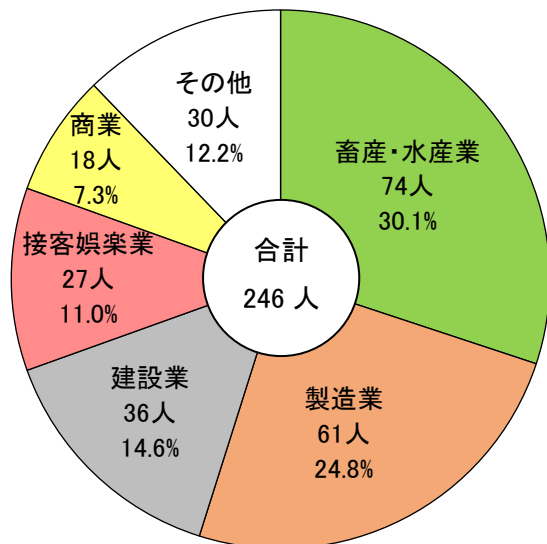
業種別・在留資格別死傷者数

業種	在留資格	身分に基づく 在留資格	専門的・技術的分野				特定活動	資格外活動	その他・不明	合計
			技能実習	特定技能	国際業務 人文知識・ 技術	その他の専門的・ 技術的分野の 在留資格				
製造業		2	31	23	1	1	2	1	61	
鉱業			1						1	
建設業			23	8		3	2		36	
運輸交通業					1				1	
農林業			5	7		1			13	
畜産・水産業			11	13	2	48			74	
商業		2	1	3	1	1	10		18	
金融・広告業										
教育研究業					1		3		4	
保健・衛生業			2	1		2			5	
接客娯楽業		4	7	3	5	1	6	1	27	
清掃・と畜業		2	1	1					4	
その他の事業		1				1			2	
合計		11	82	59	11	58	23	2	246	

事故の型別・在留資格別の死傷者数

事故の型	在留資格	身分に基づく 在留資格	技能実習	専門的・技術的分野				特定活動	資格外活動	その他・不明	合計
				特定技能	国際業務 人文知識・ 技術	その他の専門的・ 技術的分野の 在留資格	その他の専門的・ 技術的分野の 在留資格				
墜落、転落			4	2	1	17				24	
転倒		5	8	5	4	8	1			40	
激突			6	4		7				17	
飛来、落下		2	4	2	1	1	1	1		12	
崩壊、倒壊			2	2	1					5	
激突され		1	7	6	2	13				29	
はさまれ、巻き込まれ		1	21	17		5	4			48	
切れ、こすれ		1	11	9		1		1		23	
踏抜き						1				1	
おぼれ											
高温、低温の物との接触			2	4			1			7	
有害物等との接触											
感電											
爆発											
破裂			1							1	
火災											
交通事故(道路)		1	5	1						7	
交通事故(その他)											
動作の反動・無理な動作			11	7	2	5	7			32	
その他											
分類不能											
合計		11	82	59	11	58	23	2		246	

業種別死傷者数の割合



### 3. 外国人労働者の労働災害発生状況(R7確定)

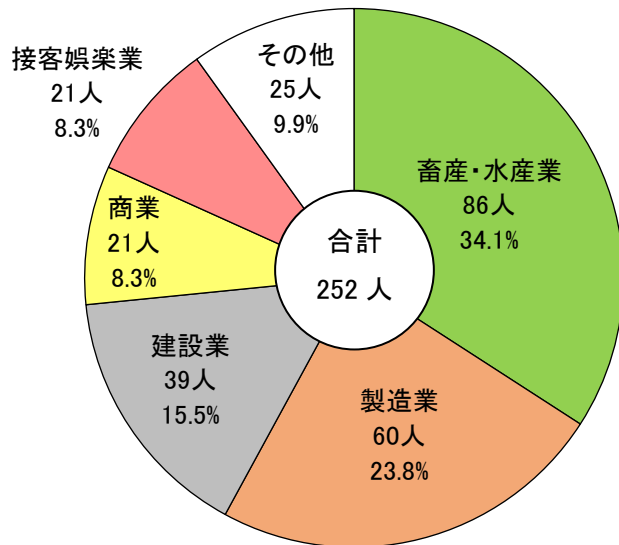
業種別・在留資格別死傷者数

業種	在留資格	身分に基づく 在留資格	技能実習	専門的・技術的分野			特定活動	資格外活動	その他・不明	合計
				特定技能	国際業務 人文知識・ 技術・ 技術・ 技術的分野の 在留資格	その他の専門的・ 技術的分野の 在留資格				
製造業		3	35	19	2		1			60
鉱業			1							1
建設業			24	9	1	1	4			39
運輸交通業				1						1
農林業			3	4						7
畜産・水産業			9	22	7	46	2			86
商業		4	2	5	2	2	6			21
金融・広告業										
教育研究業										
保健・衛生業		1		2		2				5
接客娯楽業		4	3		5	3	4	2		21
清掃・と畜業		1	1							2
その他の事業				6	2	1				9
合計		13	78	68	19	55	17	2		252

事故の型別・在留資格別死傷者数

事故の型	在留資格	身分に基づく 在留資格	技能実習	専門的・技術的分野			特定活動	資格外活動	その他・不明	合計
				特定技能	国際業務 人文知識・ 技術・ 技術的分野の 在留資格	その他の専門的・ 技術的分野の 在留資格				
墜落、転落		3	8	4	3	21	3			42
2m以上からの		1	2	1		1				5
2m以下からの		2	6	3	3	20	3			37
転倒		5	9	14	3	7	6			44
滑り		2	5	8	2		2			19
つまづき		2	1	1			1			5
踏み外し				1	2					3
もつれ等				1	1					2
その他の転倒		1	1	2	1	7	3			15
激突			5	4		2				11
飛来、落下			9	2	2		1			14
崩壊、倒壊			2				1			3
激突され		2	4	6	4	20	1			37
はさまれ、巻き込まれ		2	27	16	1	1				47
切れ、こすれ			5	7	2	1		2		17
踏抜き				1						1
おぼれ							1			1
高温、低温の物との接触			2	1						3
有害物等との接触							1			1
感電						1				1
爆発				1						1
破裂										
火災										
交通事故(道路)			1	2	1					4
交通事故(その他)										
動作の反動・無理な動作			6	9	3	2	3			23
腹痛			2	4	1	1				8
転倒もどき				2	1		2			5
その他の動作の反動、無理な動作			4	3	1	1	1			10
その他		1		1						2
分類不能										
合計		13	78	68	19	55	17	2		252

業種別死傷者数の割合



### 3. 外国人労働者の労働災害発生状況(R8(R8.4月末))

業種別・在留資格別死傷者数

業種	在留資格	身分に基づく 在留資格	技能実習	専門的・技術的分野			特定活動	資格外活動	その他・不明	合計
				特定技能	国際業務 人文知識・ 技術・ 技術・ 技術・	その他の専門的・ 技術的分野の 在留資格				
製造業		1	14	4	1					20
鉱業										
建設業			9		1		1			11
運輸交通業		1		1				1		3
農林業										
畜産・水産業			4	9		16		1		30
商業						1	3			4
金融・広告業		1								1
教育研究業							2			2
保健・衛生業				2						2
接客娯楽業					1	3	4			8
清掃・と畜業		1		1						2
その他の事業		1								1
合計		5	27	17	3	20	10	2		84

事故の型別・在留資格別死傷者数

事故の型	在留資格	身分に基づく 在留資格	技能実習	専門的・技術的分野			特定活動	資格外活動	その他・不明	合計
				特定技能	国際業務 人文知識・ 技術・ 技術・	その他の専門的・ 技術的分野の 在留資格				
墜落、転落			4	1		7				12
2m以上からの			2	1		1				4
2m以下からの			2			6				8
転倒		2	8	2		8	5			25
滑り		1	7	1		4	1			14
つまづき		1	1				2			4
踏み外し										
もつれ等							1			1
その他の転倒				1		4	1			6
激突		1					3			4
飛来、落下			2	1		1				4
崩壊、倒壊										
激突され			2		1	3	2			8
はさまれ、巻き込まれ			6	8				1		15
切れ、こすれ			3	2						5
踏抜き								1		1
おぼれ										
高温、低温の物との接触		1	1	1		1				4
有害物等との接触										
感電										
爆発										
破裂										
火災										
交通事故(道路)										
交通事故(その他)										
動作の反動・無理な動作		1	1	2		2				6
腹痛				1		1				2
転倒もどき		1								1
その他の動作の反動、無理な動作			1	1		1				3
その他										
分類不能										
合計		5	27	17		3	2	1	2	84

業種別死傷者数の割合

