

業種別労働災害発生状況

令和7年（1月～12月末発生分）確定分

釧路労働基準監督署

| 区分 業種別 | 令和7年確定 | | | 令和6年確定 | | | 対前年 | | 業種 割合 (%) | 令和5年確定 | | |
|-----------|--------|--------|--------|--------|--------|--------|-------------|-------------|-----------------|--------|--------|--------|
| | 死 亡 | 休 業 | 合 計 | 死 亡 | 休 業 | 合 計 | 増 減 数 | 増 減 率 | | 死 亡 | 休 業 | 合 計 |
| 全産業合計 | 1 | 414 | 415 | 4 | 470 | 474 | -59 | -12.4 | 100.0 | 3 | 525 | 528 |
| 製造業 | | 81 | 81 | | 93 | 93 | -12 | -12.9 | 19.5 | | 83 | 83 |
| 食料品 | | 46 | 46 | | 60 | 60 | -14 | -23.3 | 11.1 | | 51 | 51 |
| 木材・家具 | | 7 | 7 | | 12 | 12 | -5 | -41.7 | 1.7 | | 4 | 4 |
| 紙・パルプ | | | | | | | | | | | | |
| 窯業・土石 | | 2 | 2 | | | | 2 | | 0.5 | | 1 | 1 |
| 金属・機械 | | 7 | 7 | | 8 | 8 | -1 | -12.5 | 1.7 | | 15 | 15 |
| その他 | | 19 | 19 | | 13 | 13 | 6 | 46.2 | 4.6 | | 12 | 12 |
| 鉱業 | | | | | | | | | | | | |
| 土石採取業 | | 2 | 2 | | 2 | 2 | | | 0.5 | 1 | 1 | 2 |
| 建設業 | | 50 | 50 | 3 | 62 | 65 | -15 | -23.1 | 12.0 | | 60 | 60 |
| 土木工事業 | | 13 | 13 | 2 | 19 | 21 | -8 | -38.1 | 3.1 | | 18 | 18 |
| 建築工事業 | | 25 | 25 | 1 | 27 | 28 | -3 | -10.7 | 6.0 | | 27 | 27 |
| 木造建築業 | | 7 | 7 | | 13 | 13 | -6 | -46.2 | 1.7 | | 11 | 11 |
| 設備工事業 | | 5 | 5 | | 3 | 3 | 2 | 66.7 | 1.2 | | 4 | 4 |
| 交通運輸事業 | | 9 | 9 | | 13 | 13 | -4 | -30.8 | 2.2 | | 14 | 14 |
| 陸上貨物運送事業 | 1 | 47 | 48 | | 47 | 47 | 1 | 2.1 | 11.6 | | 51 | 51 |
| 道路貨物運送業 | 1 | 47 | 48 | | 47 | 47 | 1 | 2.1 | 11.6 | | 50 | 50 |
| 陸上貨物取扱業 | | | | | | | | | | | 1 | 1 |
| 港湾運送業 | | 7 | 7 | | 3 | 3 | 4 | 133.3 | 1.7 | | | |
| 林業 | | 11 | 11 | 1 | 5 | 6 | 5 | 83.3 | 2.7 | 1 | 6 | 7 |
| 畜産業 | | 29 | 29 | | 21 | 21 | 8 | 38.1 | 7.0 | | 41 | 41 |
| 水産業 | | 30 | 30 | | 36 | 36 | -6 | -16.7 | 7.2 | | 45 | 45 |
| 小売業 | | 35 | 35 | | 38 | 38 | -3 | -7.9 | 8.4 | | 50 | 50 |
| 社会福祉施設 | | 40 | 40 | | 35 | 35 | 5 | 14.3 | 9.6 | | 57 | 57 |
| 接客娯楽業 | | 10 | 10 | | 23 | 23 | -13 | -56.5 | 2.4 | | 14 | 14 |
| 清掃・と畜業 | | 18 | 18 | | 20 | 20 | -2 | -10.0 | 4.3 | | 19 | 19 |
| 上記以外の事業 | | 45 | 45 | | 72 | 72 | -27 | -37.5 | 10.8 | 1 | 84 | 85 |






本統計は労働者死傷病報告書（休業4日以上）及び死亡災害速報により集計したものである。

令和7年 死亡災害発生状況

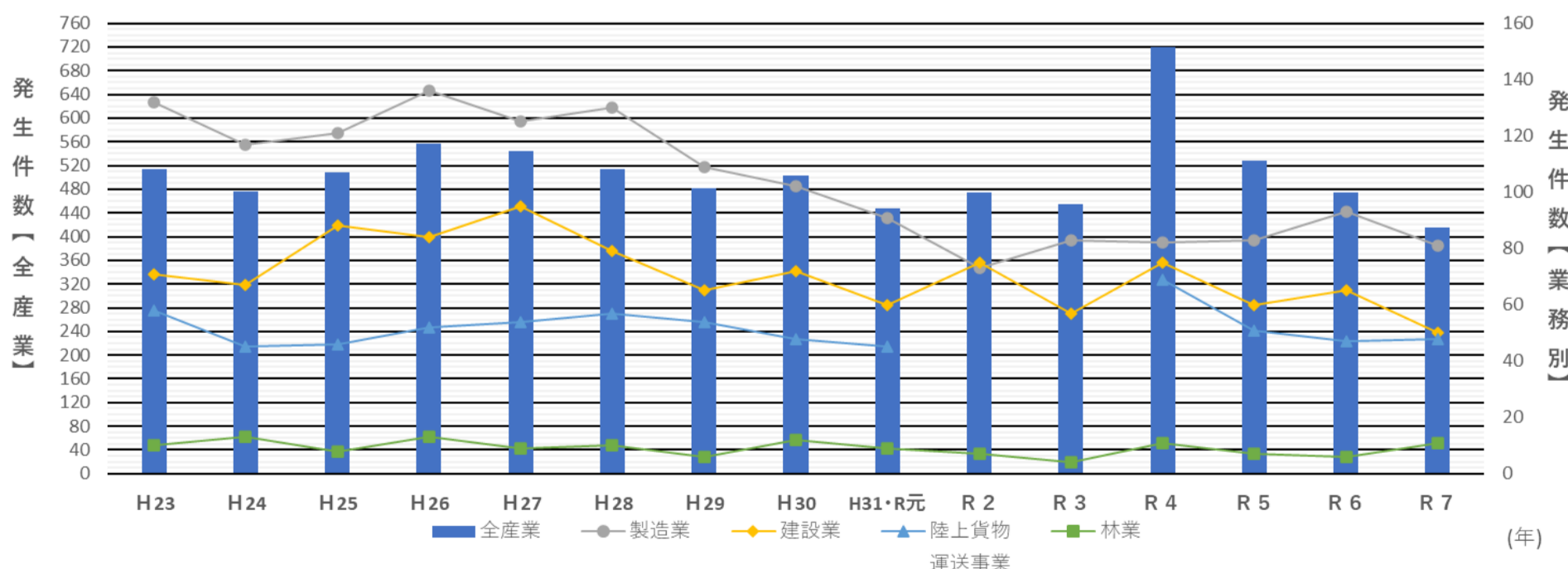
釧路労働基準監督署

| 件数 | 発生日時 | 事業の種類 | 職種 | 災害の種類 | 起因物 | 災害発生状況の概要 |
|----|-------|---------|----------|----------|-------|--|
| 1 | 6月6時台 | 道路貨物運送業 | 貨物自動車運転者 | 転倒（もつれ等） | 起因物なし | フォークリフトを用いて、バン型セミトレーラから牡蠣を漁船へ積み込む作業において、バン内部で資材の整理を行っていた被災者が、バン型セミトレーラの後方の地上に倒れているところを発見されたもの。被災者は入院治療中であったが、その後死亡したものの。 |

今後の取組で活用いただきたい情報が掲載された厚生労働省等のHPや資料のデータを以下のとおり紹介します。

| 資料名・関連サイト名、URL、2次元コード | |
|-----------------------|--|
| 1 |  釧路労働基準監督署からのお知らせ【北海道労働局HP】 https://isite.mhlw.go.jp/hokkaido-roudoukyoku/news_topics/kantokusho_oshirase_00005_10.html |
| 2 | 北海道の労働災害統計【北海道労働局HP】 https://isite.mhlw.go.jp/hokkaido-roudoukyoku/jirei_toukei/anzen_eisei/newsai gai.html  |
| 3 |  建設業の労働災害防止について【北海道労働局HP】 https://isite.mhlw.go.jp/hokkaido-roudoukyoku/hourei_seido_tetsuzuki/anzen_eisei/anzen-kankei/saigai/kennsetsugyousaigaiboushi.html |
| 4 | ストレスチェック制度・メンタルヘルス対策【厚生労働省HP】 https://www.mhlw.go.jp/bunya/roudouki jun/anzeneisei12/  |
| 5 |  労働安全衛生法及び作業環境測定法改正の主なポイントについて https://www.mhlw.go.jp/content/11300000/001513749.pdf |

釧路署管内における過去15年間の労働災害発生状況（休業4日以上）



| 年 別 | H23 | H24 | H25 | H26 | H27 | H28 | H29 | H30 | H31・R元 | R2 | R3 | R4 | R5 | R6 | R7 |
|----------|-----|-----|-----|-----|-----|-----|-----|-----|--------|-----|-----|-----|-----|-----|-----|
| 全 産 業 | 513 | 476 | 509 | 556 | 545 | 513 | 481 | 503 | 448 | 475 | 455 | 720 | 528 | 474 | 415 |
| 製 造 業 | 132 | 117 | 121 | 136 | 125 | 130 | 109 | 102 | 91 | 73 | 83 | 82 | 83 | 93 | 81 |
| 建 設 業 | 71 | 67 | 88 | 84 | 95 | 79 | 65 | 72 | 60 | 75 | 57 | 75 | 60 | 65 | 50 |
| 陸上貨物運送事業 | 58 | 45 | 46 | 52 | 54 | 57 | 54 | 48 | 45 | | | 69 | 51 | 47 | 48 |
| 林 業 | 10 | 13 | 8 | 13 | 9 | 10 | 6 | 12 | 9 | 7 | 4 | 11 | 7 | 6 | 11 |