

令和7年 業種別労働災害発生状況

(令和7年1月1日～12月31日)・令和8年1月末時点 浦河労働基準監督署

浦 河 署 管 内		令和7年			前年同期			対前年		本年分	令和6年確定値		
		死亡	休業	合計	死亡	休業	合計	増減数	増減率	割合(%)	死亡	休業	合計
全 産 業 計		2 ()	154	156	1 ()	185	186	-30	-16.1%	100%	1 ()	192	193
業 種 内 訳	製 造 業	2 ()	4	6	()	9	9	-3	-33.3%	3.8%	()	9	9
	食 料 品	()	1	1	()	5	5	-4	-80.0%	0.6%	()	5	5
	木 材 木 製 品	()	1	1	()	1	1			0.6%	()	1	1
	家 具 ・ 装 備 品	()	1	1	()			1		0.6%	()		
	窯 業 ・ 土 石	()	1	1	()			1		0.6%	()		
	金 属 ・ 機 器	()			()						()		
	そ の 他	2 ()		2	()	3	3	-1	-33.3%	1.3%	()	3	3
	鉱 業	()			()						()		
	土 石 採 取 業	()	2	2	()			2		1.3%	()		
	建 設 業	()	9	9	()	11	11	-2	-18.2%	5.8%	()	11	11
	土 木 工 事 業	()	3	3	()	5	5	-2	-40.0%	1.9%	()	5	5
	建 築 工 事 業	()	1	1	()	2	2	-1	-50.0%	0.6%	()	2	2
	木 造 建 築 業	()	4	4	()	2	2	2	100.0%	2.6%	()	2	2
	そ の 他	()	1	1	()	2	2	-1	-50.0%	0.6%	()	2	2
	道 路 貨 物 運 送	()	5	5	()	8	8	-3	-37.5%	3.2%	()	8	8
	そ の 他 の 運 輸	()			()	2	2	-2	-100.0%		()	2	2
	陸 上 貨 物 取 扱	()			()	1	1	-1	-100.0%		()	1	1
	港 湾 荷 役 業	()			()						()		
	林 業	()	1	1	()	5	5	-4	-80.0%	0.6%	()	5	5
	漁 業	()	7	7	()	11	11	-4	-36.4%	4.5%	()	12	12
	卸 ・ 小 売	()	3	3	()	6	6	-3	-50.0%	1.9%	()	6	6
	清 掃 業	()	4	4	()	1	1	3	300.0%	2.6%	()	1	1
	畜 産 業	()	104	104	()	114	114	-10	-8.8%	66.7%	()	119	119
	そ の 他 の 事 業	()	15	15	1 ()	17	18	-3	-16.7%	9.6%	1 ()	18	19

本統計は、労働者死傷病報告(休業4日以上)により作成したもの。
死亡災害件数の()欄は交通事故(道路交通法適用)による件数で内数。

今月のコメント

1 労働災害発生状況について

全産業における死亡及び休業4日以上労働災害(令和7年中に発生した災害)は156件で、前年同期と比較して30件減少しています。

令和8年1月に新たに把握した令和7年中に発生した災害は5件で、業種別では、漁業1件、清掃業1件、畜産業2件、その他の事業1件です。

事故の型別では転倒(滑り)1件、その他の転倒1件、激突され3件です。

5件の労働災害のうち、軽種馬産業におけるものは2件あり、その内訳は蹴られた2件です。

2 令和7年発生労働災害の事故の型について

令和7年の事故の型の上位は、激突され51件で32.7%、墜落・転落45件(2m以上からの墜落、転落2件、2m未満からの墜落、転落43件)で28.8%、転倒23件(滑り7件、つまづき5件、踏み外し1件、その他10件)で14.7%、はさまれ・巻き込まれ11件で7.1%、切れ・こすれ8件で5.1%動作の反動・無理な動作7件(腰痛2件、転倒もどき1件、その他4件)で4.5%です。

その他事故の型の件数につきましては、下記表を御確認ください。

事故の型別統計(令和7年1月1日から同年12月31日まで)・令和8年1月末時点






	墜落、転落		転倒						激突	飛来、落下	激突され	はさまれ、巻き込まれ	切れ、こすれ	高温・低温の物との接触	感電	交通事故(道路)	動作の反動、無理な動作			その他	総計	
	2m以上から	2m未満から	滑り	つまづき	踏み外し	その他	腰痛	転倒もどき									その他					
件数	45	2	43	23	7	5	1	10	3	2	51	11	8	1	1	3	7	2	1	4	1	156
全体占有率	28.8%	1.3%	27.6%	14.7%	4.5%	3.2%	0.6%	6.4%	1.9%	1.3%	32.7%	7.1%	5.1%	0.6%	0.6%	1.9%	4.5%	1.3%	0.6%	2.6%	0.6%	100.0%

令和7年 死亡災害発生状況

浦河労働基準監督署

件数	発生時刻	事業の種類	職種	災害の種類	起因物	災害発生状況の概要
1	2月 14時台	電気・ガス・水道業	作業 者	墜落・転落	開口部	被災者は、同僚と2名で放水ダムの設備の点検作業に従事していた際、放水口制水門を開閉する巻き上げ機の取付け位置にある開口部を塞ぐ蓋板（重さ約30kg）の位置がずれていたため、2名で蓋の位置を調整しようとしたところ、蓋板の重みに引っ張られた被災者が開口部から10m以上墜落したもの。
2	11月 15時台	自動車整備業	自動車整備工	激突され	その他の装置・設備	被災者は、馬運車のコンテナ部分である馬箱の補修作業に従事し、馬箱を馬運車から切り離し、馬の乗降用ゲートを持ち上げ、ゲートを角材で支えた状態で補修を行ったが、溶接作業を終了後、馬箱内の確認をしていたところ、何らかの理由で角材が転位し、ゲートが被災者に向かって倒れ、頭部に直撃したもの。

今後の取組で活用いただきたい情報が掲載された厚生労働省等のHPや資料のデータを以下のとおり紹介します。

	資料名・関連サイト名、URL、2次元コード		
1		浦河労働基準監督署からのお知らせ【北海道労働局HP】 https://isite.mhlw.go.jp/hokkaido-roudoukyoku/news_topics/kantokusho_oshirase_00005_15.html	
2		北海道の労働災害統計【北海道労働局HP】 https://isite.mhlw.go.jp/hokkaido-roudoukyoku/jirei_toukei/anzen_eisei/newsagai.html	
3		冬季の労働災害防止について【北海道労働局HP】 https://isite.mhlw.go.jp/hokkaido-roudoukyoku/hourei_seido_tetsuzuki/anzen_eisei/anzen-kankei/sagai/toukisaigaiboushi.html	
4		化学物質による労働災害防止対策【北海道労働局HP】 https://isite.mhlw.go.jp/hokkaido-roudoukyoku/hourei_seido_tetsuzuki/anzen_eisei/roudou-eisei/119861_00005.html	
5		陸上貨物運送事業の災害防止について【北海道労働局HP】 https://isite.mhlw.go.jp/hokkaido-roudoukyoku/hourei_seido_tetsuzuki/anzen_eisei/anzen-kankei/sagai/rikuungyousaigaiboushi.html	

