

厚生労働省北海道労働局発表
令和8年1月9日

報道関係者 各位

厚生労働省
北海道労働局労働基準部安全課
課長 那須 真人
主任安全専門官 星川 勉
労働基準監督官 木戸 大輔
代表電話:011-709-2311(内線 3553)
直通電話:011-788-6371

労働災害による死亡者数は、令和7年 48 人に ～冬季死亡災害ゼロに向けた取組を～

北海道労働局(局長 村松 達也)は、北海道内における令和7年の労働災害発生状況(令和7年 12 月末現在速報値)について取りまとめたので、その内容を公表します。

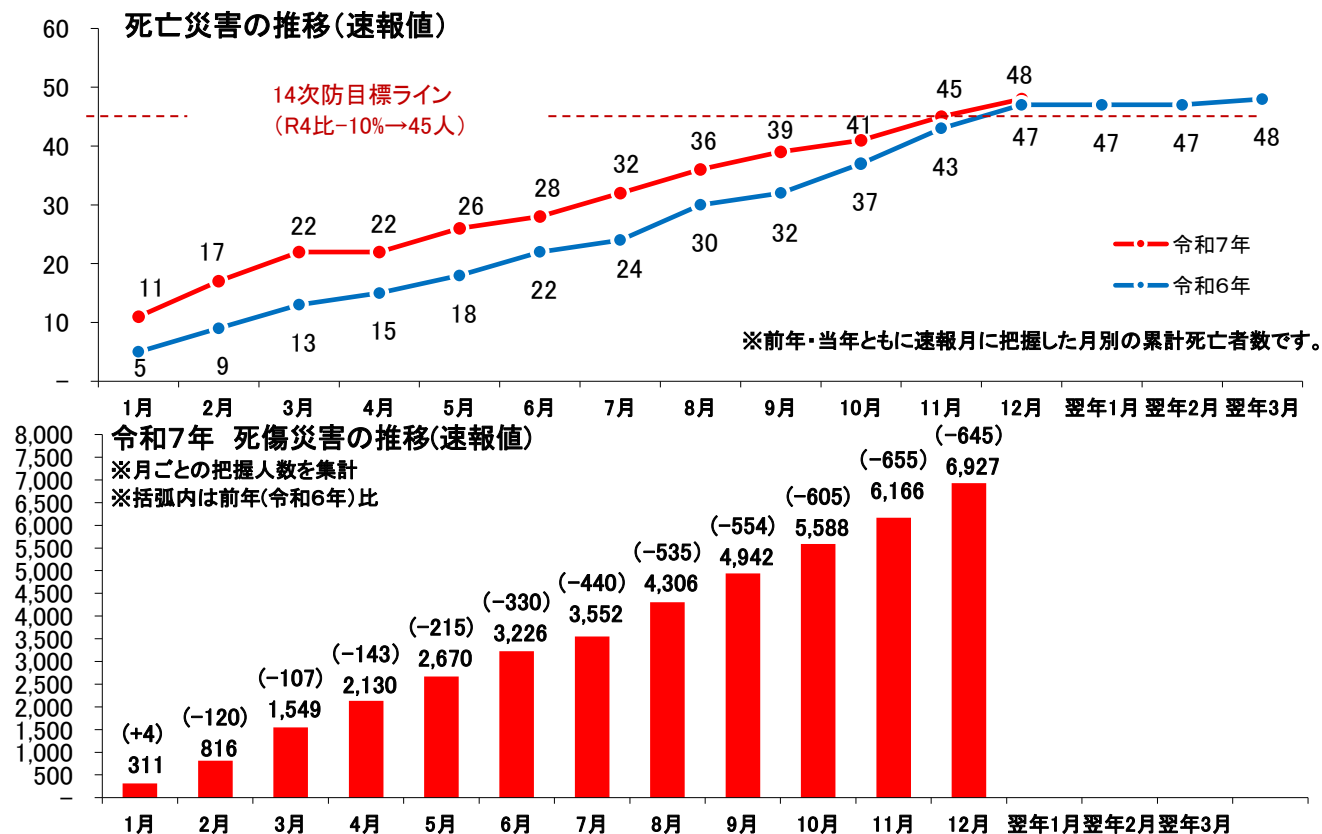
令和7年 12 月末現在、令和7年の北海道における死亡者数は 48 人(前年同期比 1 人増)となりました。12 月に新たに把握した死亡者は 3 人であり、建設業、畜産業、土石採取業の「はさまれ、巻き込まれ」がそれぞれ 1 人ずつでした。

「はさまれ、巻き込まれ」を事故の型とする死亡災害は 11 人であり、清掃作業や機械整備等の非定常作業中に多く発生しています。「はさまれ、巻き込まれ」災害は発生すると重大な被害を招く可能性が高いので、災害防止に向けた事前のリスクアセスメントの実施や安全な作業方法の策定、周知等を行い、職場全体の安全意識を底上げすることが必要です。

北海道労働局では、3 月 31 日まで「冬季ゼロ災運動」を展開しています。昨年は 1～3 月の期間に 22 人の死亡労働災害が発生しました。本年は死亡災害ゼロを第一に冬季ゼロ災運動に取り組んでください。

1 【令和7年】労働災害の月別推移(令和7年12月末現在)

令和7年 12 月末現在の道内における労働災害による死亡者数は 48 人で、前年同期より 1 人増加(2.1%増)しています。休業 4 日以上之死傷者数は 6,927 人で、前年同期より 645 人減少(8.5%減)しています。

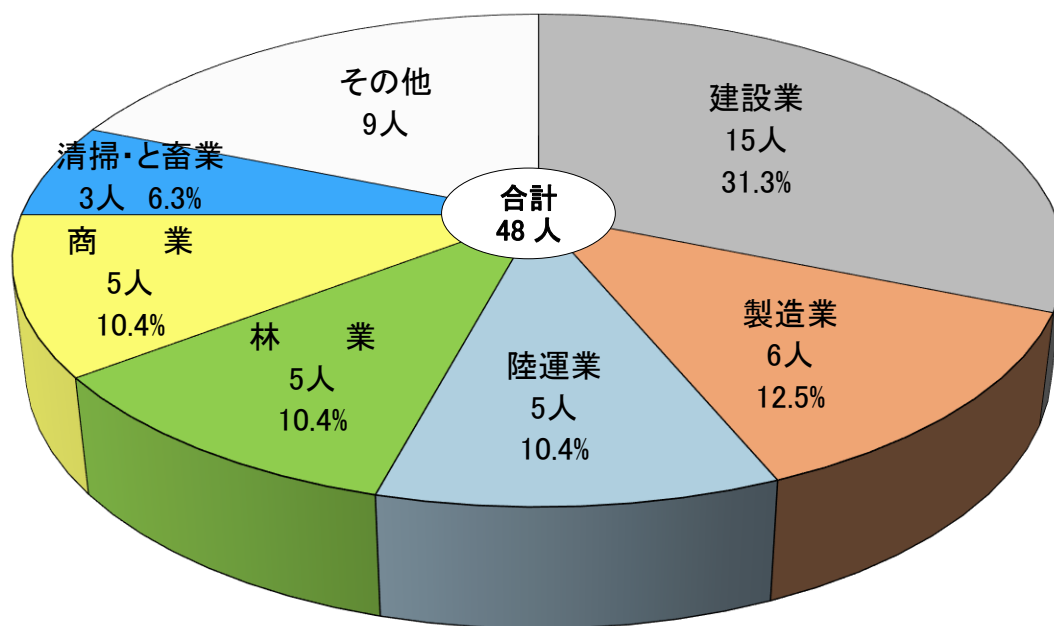


2 【令和7年】死亡災害発生状況

(1) 業種別の状況【資料番号1, 2】

死亡者数の業種別の内訳は、建設業が15人(31.3%)と最も多く、製造業が6人(12.5%)、陸上貨物運送業、林業、商業がそれぞれ5人(10.4%)ずつ、清掃・と畜業が3人(6.3%)となっています。

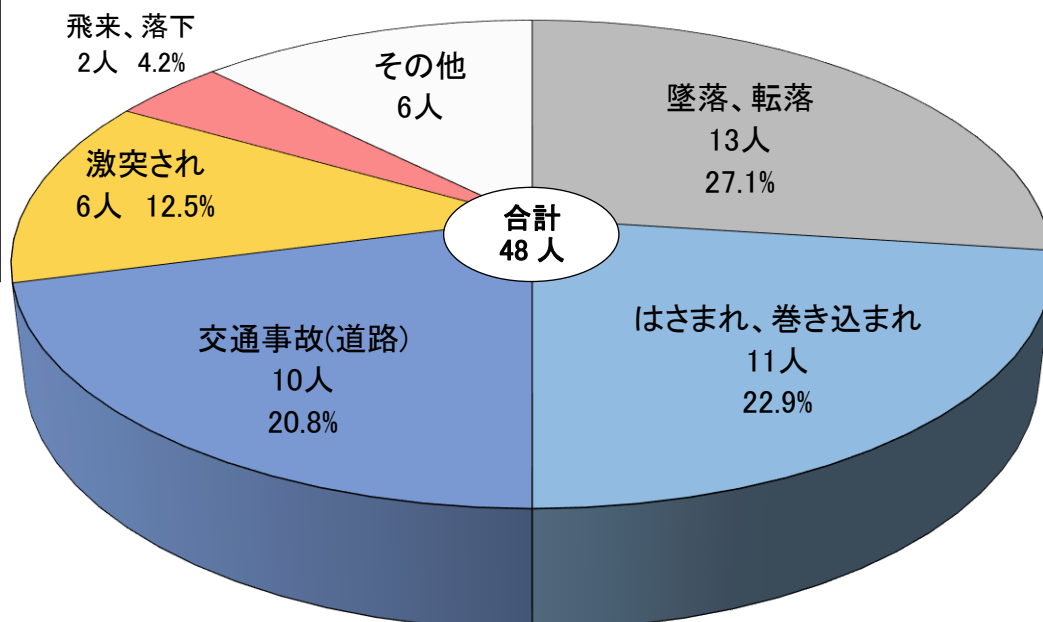
令和7年 死亡者数の業種別内訳



(2) 事故の型別の状況

死亡者数の事故の型別内訳は、「墜落、転落」が13人(27.1%)と最も多く、「はさまれ、巻き込まれ」が11人(22.9%)、「交通事故(道路)」が10人(20.8%)、「激突され」が6人(12.5%)、「飛来、落下」が2人(4.2%)、「転倒」、「高温・低温の物との接触」、「有害物等との接触」、「崩壊、倒壊」、「おぼれ」、「その他」がそれぞれ1人(2.1%)ずつとなっています。

令和7年 死亡者数の事故の型別内訳



その他の内訳(各1人)

転倒

高温・低温の物との接触

有害物等との接触

崩壊、倒壊

おぼれ

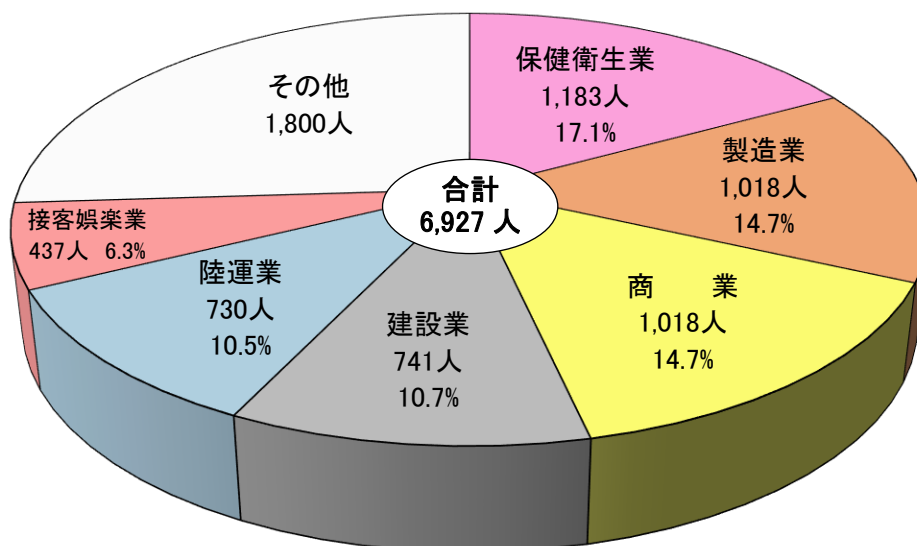
その他

3 【令和7年】休業4日以上死傷病災害発生状況

(1) 業種別の状況【資料番号3】

死傷者数の業種別内訳は、その他を除くと保健衛生業が1,183人(16.9%)と最も多く、製造業が1,018人(14.7%)、商業が1,018人(14.7%)、建設業741人(10.7%)、陸上貨物運送業が730人(10.5%)、接客娯楽業が437人(6.3%)となっています。

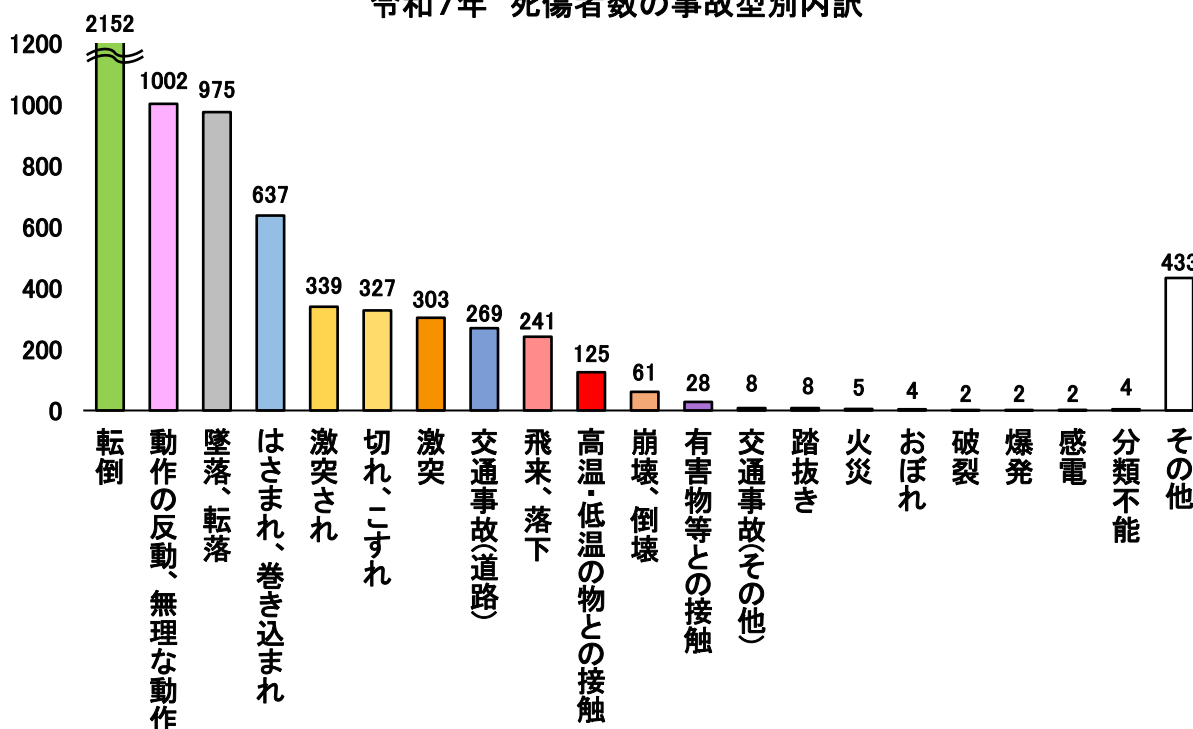
令和7年 死傷者数の業種別内訳



(2) 事故の型別の状況

令和7年の死傷者数6,927人の事故の型別内訳は、「転倒」が最も多く2,152人(31.1%)、「動作の反動、無理な動作」が1,002人(14.5%)、「墜落、転落」が975人(14.1%)、「はさまれ、巻き込まれ」が637人(9.2%)、「激突され」が339人(4.9%)、「切れ、こすれ」が327人(4.7%)、「激突」が303人(4.4%)、「交通事故(道路)」が269人(3.9%)となっています。

令和7年 死傷者数の事故型別内訳



4 北海道労働局の対応

(1)「北海道冬季ゼロ災運動」について

【取組期間：令和7年 12 月 1 日から翌3月 31 日まで】

冬季の北海道では、凍結路面による転倒、自動車のスリップ事故、吹雪等の視界不良による交通事故、除雪作業に伴う墜落や重機との接触、屋内での内燃式発電機等の使用による一酸化炭素中毒などの冬季特有の労働災害が多く発生しています。これらの労働災害を防止するため、事業者と労働者が一丸となって取組事項を提唱し、冬季特有の要因を踏まえたリスク低減措置を行いましょ。

「北海道冬季ゼロ災運動」についてはこちら

※北海道労働局ホームページ内に移動します。

https://jsite.mhlw.go.jp/hokkaido-roudoukyoku/hourei_seido_tetsuzuki/anzen_eisei/anzen-kankei/saigai/toukisaigaiboushi.html




(2)災害速報の掲載について

「令和7年発生の死亡労働災害」についてはこちら

※北海道労働局ホームページ内に移動します。

https://jsite.mhlw.go.jp/hokkaido-roudoukyoku/anzen_earlywarning.html



(3)労働安全衛生法及び作業環境測定法改正について

(令和7年5月 14 日付け基発 0514 第1号)ー令和8年1月1日から段階的に施行※ー

※一部は公布日(R7.5.14)に施行済み

「労働安全衛生法及び作業環境測定法の一部を改正する法律」が第 217 回国会で成立し、令和7年 5月 14 日に公布されました(令和7年法律第 33 号)。改正内容の詳細は厚生労働省 HP をご覧ください。

労働安全衛生法及び作業環境測定法の改正について

※厚生労働省ホームページ内に移動します。

https://www.mhlw.go.jp/stf/seisakunitsuite/bunya/koyou_roudou/roudoukijun/anzen/an-eihou/index_00001.html



(4) 職場の災害防止対策ヒント集について

「北海道労働局小売業 SAFE 協議会」及び「北海道労働局介護施設 SAFE 協議会」で作成した転倒や腰痛防止のヒント集を当局ホームページで公開しています。安全衛生教育等の場面でご活用ください。

「職場の災害防止対策ヒント集」のダウンロードはこちら。

※北海道労働局ホームページ内に移動します。

https://jsite.mhlw.go.jp/hokkaido-roudoukyoku/hourei_seido_tetsuzuki/anzen_eisei/anzen-kankei/saigai/daisanji.html



(5) 個人事業者等の安全衛生対策について【令和7年4月1日施行】

労働安全衛生規則等の改正で、危険箇所での作業の一部を請け負わせる一人親方等や、同じ場所で作業を行う労働者以外の人に対しても、労働者と同等の保護が図られるよう、労働安全衛生法第20条等に定める作業場所に起因する危険性に対処するための措置として、退避や危険箇所への立入禁止等の措置を実施することが事業者には義務付けられます。

個人事業者等の安全衛生対策について

※厚生労働省ホームページへ移動します。

https://www.mhlw.go.jp/stf/seisakunitsuite/bunya/koyou_roudou/roudoukijun/anzen/anzen_eisei03_00004.html



(6) 第14次労働災害防止計画について

「第14次労働災害防止計画」関連のリーフレットはこちら。

※北海道労働局ホームページ内に移動します。

https://jsite.mhlw.go.jp/hokkaido-roudoukyoku/hourei_seido_tetsuzuki/anzen_eisei/anzen-kankei/saigai/roudusaigaiboushikeikaku_14.html



(7) 第85回(令和8年度)全国産業安全衛生大会 in 札幌

第85回(令和8年度)全国産業安全衛生大会は、北海道札幌市で「大地にみなぎる 安全・健康 決意の力」をテーマに、令和8年9月16日(水)から18日(金)までの3日間開催いたします。

第85回(令和8年度)全国産業安全衛生大会についてはこちら。

※中央労働災害防止協会ホームページ内に移動します。

<https://www.jisha.or.jp/event/taikai/>



【添付資料】

詳細な災害発生状況や死亡災害情報については、北海道労働局HPを参照願います。

(https://jsite.mhlw.go.jp/hokkaido-roudoukyoku/jirei_toukei/anzen_eisei/newsai gai.html)

資料番号1 令和7年における死亡災害発生状況 [速報]

資料番号2 令和7年における死亡災害発生状況 (その他の事業の内訳)

資料番号3 令和7年 業種別労働災害発生状況 (その1、その2)



各年の災害統計は、翌年3月末までに把握した 12 月末までの休業4日以上 の災害情報を集計して、統計値を確定しています。なお、令和6年の災害情報については確定値を記載しています。

令和7年 業種別死亡災害発生状況 [速報]

令和7年12月末現在

北海道労働局

業 種	令 和 7 年		令 和 6 年 同 期		対 前 年 比 較			
	死亡者数	構成比 (%)	死亡者数	構成比 (%)	全件数		交通事故を除く	
					増減数	増減率	増減数	増減率
全 産 業	48 (10)	100.0	47 (6)	100.0	1	2.1	-3	-7.3
製 造 業	6 ()	12.5	7 ()	14.6	-1	—	-1	-14.3
鉱 業	1 ()	2.1	()		1	—	1	—
建 設 業	15 (1)	31.3	17 (1)	35.4	-2	—	-2	-12.5
交 通 運 輸 事 業	1 (1)	2.1	()		1	—		—
陸上貨物運送事業	5 (4)	10.4	4 (2)	8.3	1	25.0	-1	-50.0
港 湾 運 送 業	1 ()	2.1	()		1	—	1	—
林 業	5 ()	10.4	4 ()	8.3	1	25.0	1	25.0
そ の 他 の 事 業	14 (4)	29.2	15 (3)	31.3	-1	—	-2	-16.7

※ 本統計は、本年・昨年ともに把握した死亡者数の速報値である。
※ 死亡者数欄の()内は、交通事故による死亡者数で、内数である。

令和7年 業種別死亡災害発生状況(その他の事業の内訳)[速報]

令和7年12月末現在

北海道労働局

業 種	令 和 7 年		令 和 6 年 同 期		対 前 年 比 較			
	死亡者数	構成比 (%)	死亡者数	構成比 (%)	全件数		交通事故を除く	
					増減数	増減率	増減数	増減率
そ の 他 の 事 業	14 (4)	100.0	15 (3)	100.0	-1	—	-2	-16.7
小売業	4 (2)	28.6	1 ()	7.1	3	300.0	1	100.0
医療保健業	()		()			—		—
社会福祉施設	()		1 (1)	7.1	-1	—		—
清掃・と畜業(ビルメン テナンス業を除く)	1 ()	7.1	()		1	—	1	—
ビルメンテナンス業	2 ()	14.3	()		2	—	2	—
ゴルフ場の事業	()		1 ()	7.1	-1	—	-1	-100.0
警備業	1 ()	7.1	()		1	—	1	—
農業・畜産業	1 ()	7.1	6 ()	42.9	-5	—	-5	-83.3
水産業	()		()			—		—
その他	5 (2)	35.7	6 (2)	42.9	-1	—	-1	-25.0

※ 本統計は、本年・昨年ともに把握した死亡者数の速報値である。

※ 死亡者数欄の()内は、交通事故による死亡者数で、内数である。

令和7年 業種別労働災害発生状況 その1

令和7年12月末現在

北海道労働局

業種別	令 和 7 年			令 和 6 年			対 前 年		業種割合 (%)	令 和 6 年 確 定 値		
	死亡	休業	合計	死亡	休業	合 計	増 減 数	増減率		死 亡	休 業	合 計
全 産 業 合 計	48	6,879	6,927	47	7,525	7,572	-645	-8.5	100.0	48	8,585	8,633
製 造 業	6	1,012	1,018	7	1,020	1,027	-9	-0.9	14.7	7	1,114	1,121
食 料 品	1	491	492	2	526	528	-36	-6.8	7.1	2	578	580
木 材 ・ 家 具		87	87		98	98	-11	-11.2	1.3		104	104
紙 ・ 印 刷		21	21		17	17	4	23.5	0.3		17	17
窯 業 ・ 土 石	1	48	49		38	38	11	28.9	0.7		42	42
金 属 ・ 機 械	2	186	188	3	146	149	39	26.2	2.7	3	161	164
そ の 他	2	179	181	2	195	197	-16	-8.1	2.6	2	212	214
鉱業	鉱 山	1	1		2	2	-1	-50.0	0.0		2	2
	土 石 採 取 業	1	25	26		26			0.4		26	26
建 設 業	15	726	741	17	772	789	-48	-6.1	10.7	18	834	852
土 木 工 事 業	8	257	265	8	245	253	12	4.7	3.8	9	263	272
建 築 工 事 業	4	262	266	6	347	353	-87	-24.6	3.8	6	371	377
木 造 建 築 業	2	83	85	1	93	94	-9	-9.6	1.2	1	105	106
そ の 他	1	124	125	2	87	89	36	40.4	1.8	2	95	97
交 通 運 輸 事 業	1	259	260		326	326	-66	-20.2	3.8		372	372
陸上貨物運送事業	5	725	730	4	768	772	-42	-5.4	10.5	4	855	859
道路貨物運送	4	677	681	4	725	729	-48	-6.6	9.8	4	804	808
陸上貨物取扱	1	48	49		43	43	6	14.0	0.7		51	51
港 湾 運 送 業	1	17	18		19	19	-1	-5.3	0.3		19	19
林 業	5	63	68	4	71	75	-7	-9.3	1.0	4	75	79
水 産 業		96	96		86	86	10	11.6	1.4		106	106
商 業	5	1,013	1,018	3	1,015	1,018			14.7	3	1,174	1,177
清 掃 ・ と 畜 業	3	417	420		468	468	-48	-10.3	6.1		504	504
上記以外の事業	6	2,525	2,531	12	2,952	2,964	-433	-14.6	36.5	12	3,504	3,516

※ 本統計は、労働者死傷病報告(休業4日以上)により集計した速報値である。
※ 死亡災害及び休業災害の件数は、本年・昨年ともに把握した件数である。

令和7年 業種別労働災害発生状況 その2

令和7年12月末現在

北海道労働局

「上記以外の事業」の内訳

業種別	令和7年			令和6年			対前年		業種割合 (%)	令和6年確定		
	死亡	休業	合計	死亡	休業	合計	増減数	増減率		死亡	休業	合計
農業		92	92	2	125	127	-35	-27.6	1.3	2	143	145
畜産業	1	254	255	4	260	264	-9	-3.4	3.7	4	288	292
金融・広告業		49	49		37	37	12	32.4	0.7		45	45
映画・演劇業		1	1		2	2	-1	-50.0	0.0		2	2
通信業	1	180	181		186	186	-5	-2.7	2.6		198	198
教育・研究業		72	72		64	64	8	12.5	1.0		74	74
保健衛生業		1,183	1,183	1	1,569	1,570	-387	-24.6	17.1	1	1,954	1,955
接客娯楽業		437	437	2	407	409	28	6.8	6.3	2	465	467
その他の事業	4	257	261	3	302	305	-44	-14.4	3.8	3	335	338
合計	6	2,525	2,531	12	2,952	2,964	-433	-14.6	36.5	12	3,504	3,516

「第三次産業」の内訳

業種別	令和7年			令和6年			対前年		業種割合 (%)	令和6年確定		
	死亡	休業	合計	死亡	休業	合計	増減数	増減率		死亡	休業	合計
商業	5	1,013	1,018	3	1,015	1,018			14.7	3	1,174	1,177
うち 小売業	4	778	782	1	807	808	-26	-3.2	11.3	1	911	912
金融・広告業		49	49		37	37	12	32.4	0.7		45	45
映画・演劇業		1	1		2	2	-1	-50.0	0.0		2	2
通信業	1	180	181		186	186	-5	-2.7	2.6		198	198
教育・研究業		72	72		64	64	8	12.5	1.0		74	74
保健・衛生業		1,183	1,183	1	1,569	1,570	-387	-24.6	17.1	1	1,954	1,955
うち 社会福祉施設		654	654	1	749	750	-96	-12.8	9.4	1	882	883
うち 医療保健業		515	515		807	807	-292	-36.2	7.4		1,057	1,057
接客・娯楽業		437	437	2	407	409	28	6.8	6.3	2	465	467
うち 飲食店		195	195		167	167	28	16.8	2.8		197	197
うち 旅館業		103	103		114	114	-11	-9.6	1.5		128	128
うち ゴルフ場		47	47	1	50	51	-4	-7.8	0.7	1	55	56
清掃・と畜業	3	417	420		468	468	-48	-10.3	6.1		504	504
その他の事業	4	257	261	3	302	305	-44	-14.4	3.8	3	335	338
うち 警備業	1	65	66		72	72	-6	-8.3	1.0		80	80
合計	13	3,609	3,622	9	4,050	4,059	-437	-10.8	52.3	9	4,751	4,760