

業種別労働災害発生状況（その1）

令和7年分（令和7年1月末現在）

岩見沢労働基準監督署

区分 業種別		令和7年			前年同期			対前年		業種 割合 (%)	令和5年（確定）		
		死 亡	休業 4日 以上	合 計	死 亡	休業 4日 以上	合 計	増 減 数	増減率 (%)		死 亡	休業 4日 以上	合 計
全産業合計		1	12	13	0	11	11	2	18.2	100.0	3	224	227
除く鉱業計		1	12	13	0	11	11	2	18.2	100.0	3	224	227
製造業		0	1	1	0	2	2	-1	-50.0	7.7	0	45	45
内 訳	食料品	0	0	0	0	2	2	-2	0.0	0.0	0	16	16
	木材木製品	0	0	0	0	0	0	0	0.0	0.0	0	4	4
	紙・パルプ	0	0	0	0	0	0	0	0.0	0.0	0	1	1
	窯業・土石	0	1	1	0	0	0	1	0.0	7.7	0	4	4
	金属・機械	0	0	0	0	0	0	0	0.0	0.0	0	13	13
	その他	0	0	0	0	0	0	0	0.0	0.0	0	7	7
鉱業		0	0	0	0	0	0	0	0.0	0.0	0	0	0
土石採取業		0	0	0	0	0	0	0	0.0	0.0	0	0	0
建設業		0	2	2	0	2	2	0	0.0	15.4	0	46	46
内 訳	土木工事業	0	1	1	0	2	2	-1	-50.0	7.7	0	27	27
	建築工事業	0	0	0	0	0	0	0	0.0	0.0	0	11	11
	木造建築業	0	1	1	0	0	0	1	0.0	7.7	0	6	6
	設備工事業	0	0	0	0	0	0	0	0.0	0.0	0	2	2
道路貨物運送業		0	0	0	0	1	1	-1	0.0	0.0	1	12	13
その他の運輸業		0	1	1	0	1	1	0	0.0	7.7	0	4	4
陸上貨物取扱業		0	0	0	0	0	0	0	0.0	0.0	0	2	2
港湾荷役業		0	0	0	0	0	0	0	0.0	0.0	0	0	0
林業		0	0	0	0	0	0	0	0.0	0.0	0	2	2
漁業		0	0	0	0	0	0	0	0.0	0.0	0	0	0
卸売・小売業		0	1	1	0	2	2	-1	-50.0	7.7	0	25	25
清掃業		0	1	1	0	1	1	0	0.0	7.7	0	7	7
その他の事業		1	6	7	0	2	2	5	250.0	53.8	2	81	83

本統計は、労働者死傷病報告（休業4日以上）により集計したものです。





業種別労働災害発生状況（その2）

令和7年分（令和7年1月末現在）

岩見沢労働基準監督署

業種別	区分	令和7年			前年同期			対前年		業種割合 (%)	令和5年（確定）		
		死亡	休業4日以上	合計	死亡	休業4日以上	合計	増減数	増減率 (%)		死亡	休業4日以上	合計
その他の事業（合計）		1	6	7	0	2	2	5	250.0	100.0	2	81	83
内 訳	農 業	0	0	0	0	0	0	0	0.0	0.0	0	4	4
	畜 産 業	0	0	0	0	0	0	0	0.0	0.0	0	1	1
	水 産 業	0	0	0	0	0	0	0	0.0	0.0	0	0	0
	理 美 容 業	0	0	0	0	0	0	0	0.0	0.0	0	0	0
	その他の商業	0	1	1	0	0	0	1	0.0	7.7	0	0	0
	金 融 業	0	0	0	0	0	0	0	0.0	0.0	0	0	0
	広告・あっせん業	0	0	0	0	0	0	0	0.0	0.0	0	0	0
	映画・演劇業	0	0	0	0	0	0	0	0.0	0.0	0	0	0
	通 信 業	0	1	1	0	0	0	1	0.0	7.7	0	7	7
	教育・研究業	0	0	0	0	1	1	-1	0.0	0.0	0	5	5
	医療保健業	0	0	0	0	0	0	0	0.0	0.0	0	14	14
	社会福祉施設	0	0	0	0	0	0	0	0.0	0.0	0	37	37
	その他の保健衛生業	0	1	1	0	0	0	1	0.0	7.7	0	0	0
	旅 館 業	0	1	1	0	0	0	1	0.0	7.7	0	0	0
	飲 食 店	0	0	0	0	0	0	0	0.0	0.0	0	5	5
	ゴ ル フ 場	0	0	0	0	0	0	0	0.0	0.0	1	3	4
	その他の接客娯楽業	0	0	0	0	1	1	-1	0.0	0.0	0	0	0
	警 備 業	0	0	0	0	0	0	0	0.0	0.0	0	0	0
	情報処理サービス業	0	0	0	0	0	0	0	0.0	0.0	0	0	0
官 公 署	0	0	0	0	0	0	0	0.0	0.0	0	0	0	
派 遣 業	1	1	2	0	0	0	2	0.0	15.4	0	0	0	
そ の 他	0	1	1	0	0	0	1	0.0	7.7	1	5	6	

※ 本表は、前表の「その他の事業」の業種内訳である。

お 知 ら せ	<ul style="list-style-type: none"> ■ 12月から3月までは、「北海道冬季ゼロ災運動期間」です。 ■ 令和7年1月1日より、労働者死傷病報告等の報告は、電子申請が義務化されています。 ■ 屋根の雪下ろし中の労働災害が増えています。安全帯（フルハーネス）や親綱、保護帽（ヘルメット）の使用、移動梯子の固定などの基本的な安全対策を徹底してください。 ■ 以下のHPもご活用ください。
	<div style="display: flex; justify-content: space-around; align-items: center;"> <div style="text-align: center;">  <p>北海道の労働災害統計</p> </div> <div style="text-align: center;">  <p>労働災害防止について</p> </div> <div style="text-align: center;">  <p>職場のあんぜんサイト</p> </div> <div style="text-align: center;">  <p>電子申請入力支援サービス</p> </div> </div>