

業種別労働災害発生状況

令和5年1月1日～令和5年12月31日（令和6年3月末現在・確定値）

留萌労働基準監督署

業種別	令和5年確定値			令和4年確定値			対前年		業種割合 (%)	令和3年確定値		
	死亡	休業	合計	死亡	休業	合計	増減数	増減率		死亡	休業	合計
全産業計		78	78		145	145	-67	-46.2	100.0		65	65
製造業		11	11		26	26	-15	-57.7	14.1		12	12
食料品		9	9		10	10	-1	-10.0	11.5		9	9
木材木製品												
紙・パルプ												
窯業・土石												
金属・機器					1	1	-1	-100.0			1	1
その他		2	2		15	15	-13	-86.7	2.6		2	2
鉱業												
土石採取業												
建設業		9	9		11	11	-2	-18.2	11.5		10	10
土木工事業		6	6		8	8	-2	-25.0	7.7		5	5
建築工事業					2	2	-2	-100.0			2	2
木造建築業		2	2		1	1	1	100.0	2.6		1	1
その他		1	1				1		1.3		2	2
道路貨物運送業		9	9		6	6	3	50.0	11.5		4	4
その他の運輸業		1	1		2	2	-1	-50.0	1.3		1	1
陸上貨物取扱業												
港湾荷役業					1	1	-1	-100.0				
林業					2	2	-2	-100.0			2	2
漁業		2	2		4	4	-2	-50.0	2.6		5	5
卸・小売業		6	6		9	9	-3	-33.3	7.7		6	6
清掃業		1	1				1		1.3		2	2
その他の事業		39	39		84	84	-45	-53.6	50.0		23	23

本統計は、労働者死傷病報告（休業4日以上）により作成したものの。

お知らせ

- 令和5年中に発生した休業4日以上労働災害のうち、令和6年3月中に新たに把握したものは2件です。
業種別ではその他の事業2件、事故の型別では転倒2件です。




道路貨物運送業は令和3年以降、毎年前年を上回る件数の労働災害が発生していることから、令和6年は労働災害の減少に向けてより一層の取り組みが必要です。
- 令和5年中に発生した労働災害のうち、事故の型の上位7類型は次のとおりです。

**その他（新型コロナウイルス感染症含む）33.3%、転倒23.1%、はさまれ・巻き込まれ9.0%、
動作の反動・無理な動作9.0%、激突6.4%、飛来・落下6.4%、激突され6.4%。**

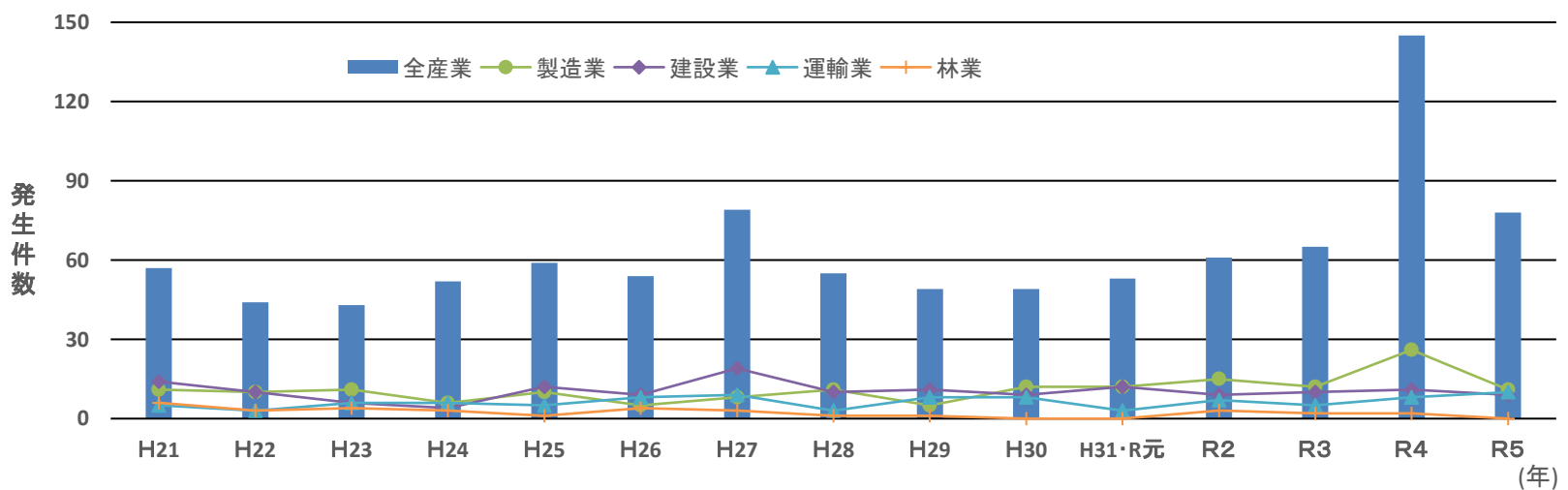
職場において、これら災害の危険性を改めて確認し、必要な対策を講じてください。

留萌労働基準監督署からのお知らせ

今後の取組で活用いただきたい情報が掲載された厚生労働省等のHPや資料のデータを以下のとおり紹介します。

資料名・関連サイト名、URL、2次元コード		
1		留萌労働基準監督署からのお知らせ【北海道労働局HP】 https://jsite.mhlw.go.jp/hokkaido-roudoukyoku/news_topics/kantokusho_oshirase_00005_13.html
2		北海道の労働災害統計【北海道労働局HP】 https://jsite.mhlw.go.jp/hokkaido-roudoukyoku/jirei_toukei/anzen_eisei/newsaijai.html
3		第14次労働災害防止計画(北海道版)について【北海道労働局HP】 https://jsite.mhlw.go.jp/hokkaido-roudoukyoku/hourei_seido_tetsuzuki/anzen_eisei/anzen-kankei/saigai.html
4		適用猶予業種の時間外労働の上限規制 特設サイト はたらきかたススめ【厚生労働省HP】 https://hatarakikatasusume.mhlw.go.jp/
5		テールゲートリフターの操作に係る特別教育について【北海道労働局HP】 https://jsite.mhlw.go.jp/hokkaido-roudoukyoku/hourei_seido_tetsuzuki/anzen_eisei/tetsuzuki.html
6		化学物質による労働災害防止のための新たな規制について【厚生労働省HP】 https://www.mhlw.go.jp/stf/seisakunitsuite/bunya/0000099121_00005.html

留萌署管内における過去15年間の労働災害発生状況(休業4日以上)



年 別	H21	H22	H23	H24	H25	H26	H27	H28	H29	H30	H31・R元	R2	R3	R4	R5
全産業	57	44	43	52	59	54	79	55	49	49	53	61	65	145	78
製造業	11	10	11	6	10	5	8	11	5	12	12	15	12	26	11
建設業	14	10	6	4	12	9	19	10	11	9	12	9	10	11	9
運輸業	5	3	6	6	5	8	9	3	8	8	3	7	5	8	10
林業	6	3	4	3	1	4	3	1	1	0	0	3	2	2	0