

厚生労働省北海道労働局発表
令和5年3月3日（金）

担当
厚生労働省
北海道労働局職業安定部職業安定課
課長 鎌田 正志
課長補佐 和田 恒雄
電話 011-709-2311（内線 3675）

令和5年3月新規高等学校卒業者の職業紹介状況（1月末現在）

－就職内定率は91.7%となり、前年同月より0.3ポイント低下－

北海道労働局（局長 友藤 智朗）は、道内の令和5年3月新規高等学校卒業者の職業紹介状況を調査し、令和5年1月末現在の状況を取りまとめました。

調査結果の概要

求職者数 5,188人 *前年同月に比べ△9.1%（517人）減少

・男女別では、男子は2,871人で△9.6%（304人）、女子は2,317人で△8.4%（213人）の減少となった。

道内求人数 17,850人 *前年同月に比べ9.3%（1,513人）増加

・地域別では、札幌圏 11.6%（673人）、函館 14.2%（148人）、北見 16.7%（103人）の増加となるなど、全道 20 地域のうち 18 地域で前年同月を上回った。

・産業別では、製造業 12.7%（299人）、サービス業（他に分類されないもの） 24.7%（235人）、宿泊業・飲食サービス業 22.5%（226人）の増加となるなど、多くの産業で前年同月を上回った。

道内求人倍率 3.44倍 *前年同月に比べ0.58ポイント上昇

・前年同月の2.86倍を0.58ポイント上回った。

就職内定者数 4,759人 *前年同月に比べ△9.3%（490人）減少

・男女別では、男子は2,644人で△10.0%（295人）、女子は2,115人で△8.4%（195人）の減少となった。

就職内定率 91.7% *前年同月に比べ△0.3ポイント低下

・男女別では、男子は92.1%で前年同月を△0.5ポイント下回り、女子は91.3%で前年同月と同率であった。

未内定者数 429人 *前年同月に比べ△5.9%（27人）減少

・男女別では、男子は227人で△3.8%（9人）、女子は202人で△8.2%（18人）の減少となった。

・未内定者のうち、道内の就職を希望している生徒は409人（男子212人、女子197人）で、95.3%（男子93.4%、女子97.5%）の割合。

ハローワークによる未内定者に対する支援について

未内定者が一人でも多く卒業までに内定を得られるよう、ハローワークでは以下のとおり支援を実施しております。

- ・未内定者に「就職をあきらめさせない」ため、高校から未内定者名簿の提供を受け、就職支援ナビゲーターがハローワークへの誘導を行い、担当者制によるきめ細かな個別支援を実施。
- ・北海道及び北海道教育庁との連携により、未内定者の保護者に対して「ハローワークの利用勧奨」、「正社員とフリーターの違い」などを内容とした啓発文を高校経由で配付。
- ・就職活動の長期化や内定が得られないことによる心理的負担を軽減するため、ケアが必要な生徒に対して、新卒応援ハローワークの臨床心理士による心理的ケアの実施。

（参考）令和5年3月新規高等学校卒業者に係る求人申込の受理開始及び選考開始・採用内定開始期日

求人申込の受理開始 令和4年6月1日 選考開始・採用内定開始 令和4年9月16日

令和5年3月新規高等学校卒業者の職業紹介状況

厚生労働省北海道労働局

(各年1月末現在)

	令和5年3月卒			令和4年3月卒			対前年同月比			
	計	男	女	計	男	女	計	男	女	
①求職者数	5,188	2,871	2,317	5,705	3,175	2,530	△ 9.1	△ 9.6	△ 8.4	
②道内求人数	17,850			16,337			9.3			
	(120)			(59)			(103.4)			
未充足道内求人数	13,827			11,822			17.0			
③就職内定者数	4,759	2,644	2,115	5,249	2,939	2,310	△ 9.3	△ 10.0	△ 8.4	
求人別	道内	4,023	2,180	1,843	4,515	2,440	2,075	△ 10.9	△ 10.7	△ 11.2
	道外	736	464	272	734	499	235	0.3	△ 7.0	15.7
就労地別	道内	4,476	2,409	2,067	4,913	2,668	2,245	△ 8.9	△ 9.7	△ 7.9
	道外	283	235	48	336	271	65	△ 15.8	△ 13.3	△ 26.2
④未内定者数(①-③)	429	227	202	456	236	220	△ 5.9	△ 3.8	△ 8.2	
希望地別	道内	409	212	197	450	231	219	△ 9.1	△ 8.2	△ 10.0
	道外	20	15	5	6	5	1	233.3	200.0	400.0
⑤道内求人倍率(②/①)	3.44			2.86			p0.58			
	(33.81)			(26.27)			(p7.54)			
⑥就職内定率(③/①×100)	91.7	92.1	91.3	92.0	92.6	91.3	p△ 0.3	p△ 0.5	p0.0	

令和5年3月新規高等学校卒業者の職業紹介状況の月別推移

	令和5年3月卒						令和4年3月卒					
	卒業予定者数 45,217						卒業予定者数 47,059					
	求職者数		道内求人数		就職内定者数		求職者数		道内求人数		就職内定者数	
	対前月差		対前月差		対前月差		対前月差		対前月差		対前月差	
7月末	6,024		14,579				6,590		12,974			
8月末	6,024	0	15,701	1,122			6,590	0	14,002	1,028		
9月末	5,277	△ 747	16,533	832	2,295		6,007	△ 583	14,935	933	2,451	
10月末	5,296	19	17,043	510	3,594	1,299	5,939	△ 68	15,490	555	3,966	1,515
11月末	5,239	△ 57	17,466	423	4,124	530	5,783	△ 156	15,891	401	4,664	698
12月末	5,183	△ 56	17,680	214	4,479	355	5,748	△ 35	16,204	313	5,022	358
1月末	5,188	5	17,850	170	4,759	280	5,705	△ 43	16,337	133	5,249	227
2月末												
3月末												

(注) 1. ②道内求人数の()内は、派遣・請負求人数を表す。

(注) 2. ③就職内定者数の「求人別」は求人を受理した地域別に、「就労地別」は就職内定者が就労予定の地域別に道内・道外へ分かれる。

(注) 3. ④未内定者数の「希望地別」は未内定者が希望する就労地域別に道内・道外へ分かれる。

(注) 4. ⑤道内求人倍率の()内は、未充足道内求人数を未内定者数(希望地が道内の者)で除した求人倍率。

(注) 5. 卒業予定者数は各卒業年前年の5月15日現在。

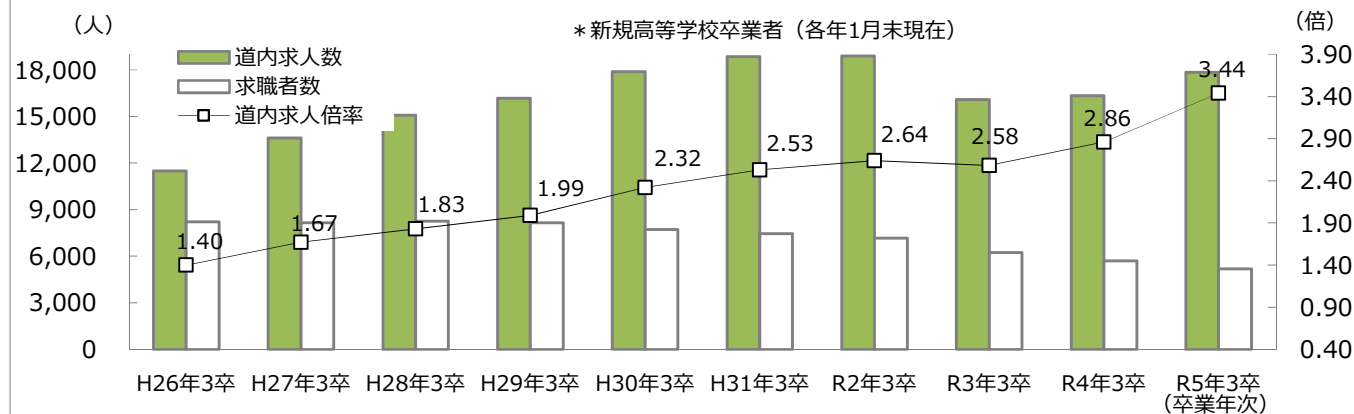
(注) 6. 単位：人、%、P(ポイント)

新規高等学校卒業者の職業紹介状況の年度別推移

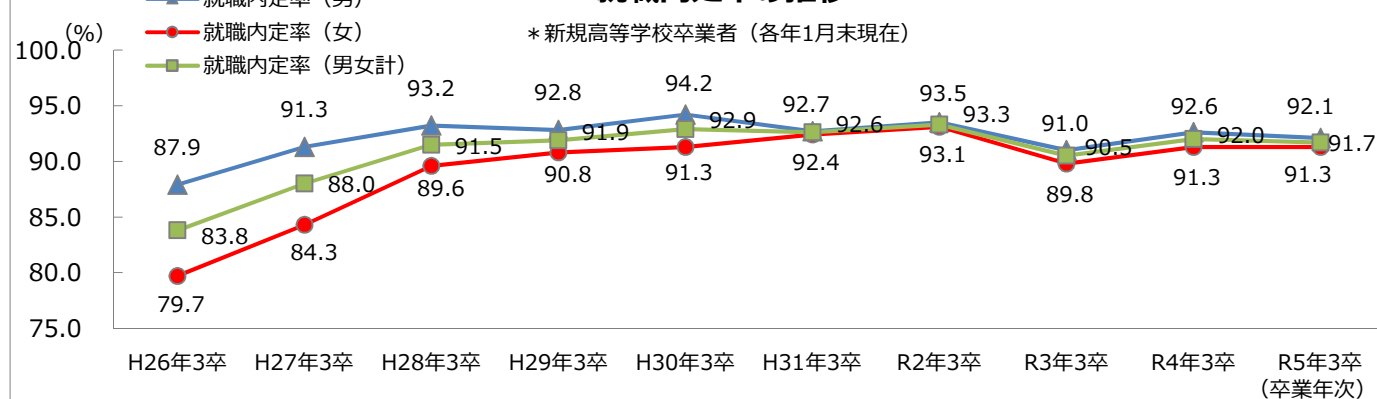
厚生労働省北海道労働局
(各年1月末現在)

			H26年3卒	H27年3卒	H28年3卒	H29年3卒	H30年3卒	H31年3卒	R2年3卒	R3年3卒	R4年3卒	R5年3卒
①求職者数			8,220	8,159	8,257	8,143	7,721	7,450	7,166	6,241	5,705	5,188
	男女別	男	4,077	4,343	4,391	4,375	4,142	4,050	3,850	3,471	3,175	2,871
女		4,143	3,816	3,866	3,768	3,579	3,400	3,316	2,770	2,530	2,317	
②道内求人数			11,494	13,624	15,081	16,182	17,883	18,845	18,894	16,091	16,337	17,850
	未充足道内求人数		5,502	7,468	8,681	9,830	11,785	13,036	13,324	11,223	11,822	13,827
③就職内定者数			6,886	7,180	7,556	7,480	7,171	6,898	6,687	5,646	5,249	4,759
	男女別	男	3,584	3,964	4,093	4,059	3,903	3,755	3,599	3,158	2,939	2,644
		女	3,302	3,216	3,463	3,421	3,268	3,143	3,088	2,488	2,310	2,115
	求人別	道内	5,992	6,156	6,400	6,352	6,098	5,809	5,570	4,868	4,515	4,023
		道外	894	1,024	1,156	1,128	1,073	1,089	1,117	778	734	736
	就労地別	道内	6,308	6,563	6,895	6,893	6,567	6,285	6,125	5,265	4,913	4,476
道外		578	617	661	587	604	613	562	381	336	283	
④未内定者数(①-③)			1,334	979	701	663	550	552	479	595	456	429
⑤道内求人倍率(②/①)	男女別	男	493	379	298	316	239	295	251	313	236	227
		女	841	600	403	347	311	257	228	282	220	202
	希望地別	道内	1,309	966	689	644	538	538	472	587	450	409
		道外	25	13	12	19	12	14	7	8	6	20
⑥就職内定率(③/①×100)			83.8	88.0	91.5	91.9	92.9	92.6	93.3	90.5	92.0	91.7
男女別	男	87.9	91.3	93.2	92.8	94.2	92.7	93.5	91.0	92.6	92.1	
	女	79.7	84.3	89.6	90.8	91.3	92.4	93.1	89.8	91.3	91.3	

求職者数・道内求人数・道内求人倍率の推移

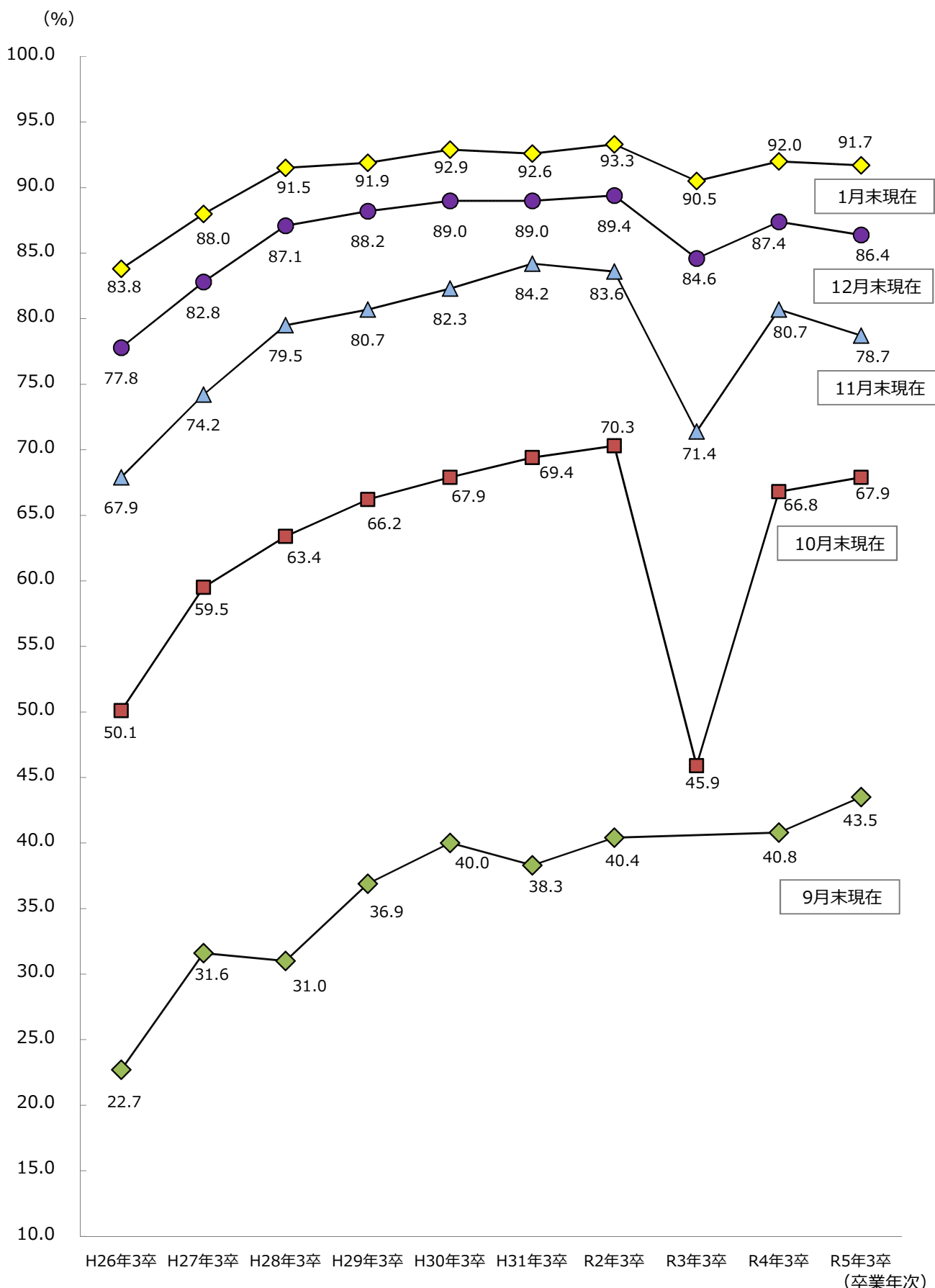


就職内定率の推移



(注)1. ③就職内定者数の「求人別」は求人を受理した地域別に、「就労地別」は就職内定者が就労予定の地域別に道内・道外へ分かれる。
 (注)2. ④未内定者数の「希望地別」は未内定者が希望する地域別に道内・道外へ分かれる。
 (注)3. 単位：人、%、P (ポイント)

新規高等学校卒業者の就職内定率の推移



(注) 令和3年3月新規高等学校卒業者に係る選考開始・採用内定開始期日が9月16日から10月16日へ変更されたことにより、令和3年3卒の9月末時点における就職内定者数の実績はなし

令和5年3月新規高等学校卒業生 道内求人・就職内定・道内求人充足状況

厚生労働省北海道労働局

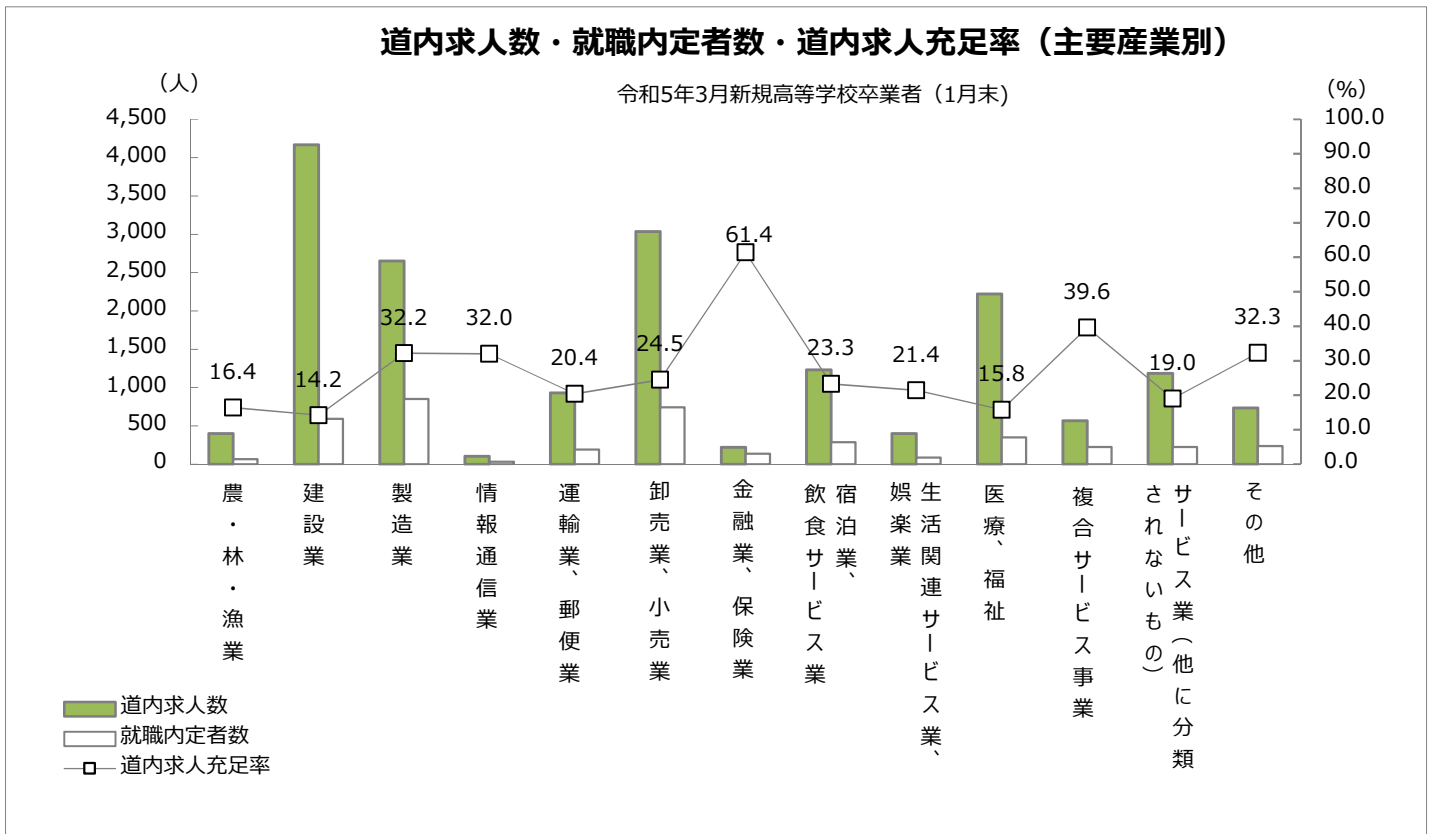
主要産業別 道内求人人数・就職内定者数・道内求人充足率

(各年1月末現在)

	①道内求人人数			②就職内定者数(求人別 道内)			③道内求人充足率(②/①×100)		
	令和5年 3月卒	令和4年 3月卒	対前年 同月比	令和5年 3月卒	令和4年 3月卒	対前年 同月比	令和5年 3月卒	令和4年 3月卒	対前年 同月差
合計	17,850	16,337	9.3	4,023	4,515	△ 10.9	22.5	27.6	△ 5.1
農・林・漁業	402	379	6.1	66	98	△ 32.7	16.4	25.9	△ 9.5
建設業	4,169	4,022	3.7	593	666	△ 11.0	14.2	16.6	△ 2.4
製造業	2,650	2,351	12.7	852	922	△ 7.6	32.2	39.2	△ 7.0
情報通信業	103	105	△ 1.9	33	35	△ 5.7	32.0	33.3	△ 1.3
運輸業、郵便業	932	801	16.4	190	210	△ 9.5	20.4	26.2	△ 5.8
卸売業、小売業	3,035	2,848	6.6	744	879	△ 15.4	24.5	30.9	△ 6.4
金融業、保険業	220	192	14.6	135	145	△ 6.9	61.4	75.5	△ 14.1
宿泊業、飲食サービス業	1,230	1,004	22.5	286	268	6.7	23.3	26.7	△ 3.4
生活関連サービス業、娯楽業	401	334	20.1	86	85	1.2	21.4	25.4	△ 4.0
医療、福祉	2,221	2,170	2.4	352	423	△ 16.8	15.8	19.5	△ 3.7
複合サービス事業	566	504	12.3	224	263	△ 14.8	39.6	52.2	△ 12.6
サービス業(他に分類されないもの)	1,187	952	24.7	225	240	△ 6.3	19.0	25.2	△ 6.2
その他	734	675	8.7	237	281	△ 15.7	32.3	41.6	△ 9.3

(注) 1.単位：人、%

(注) 2.就職内定者数(求人別 道内)は道内の安定所で受理した求人に応じた求人に就職内定した者の数。



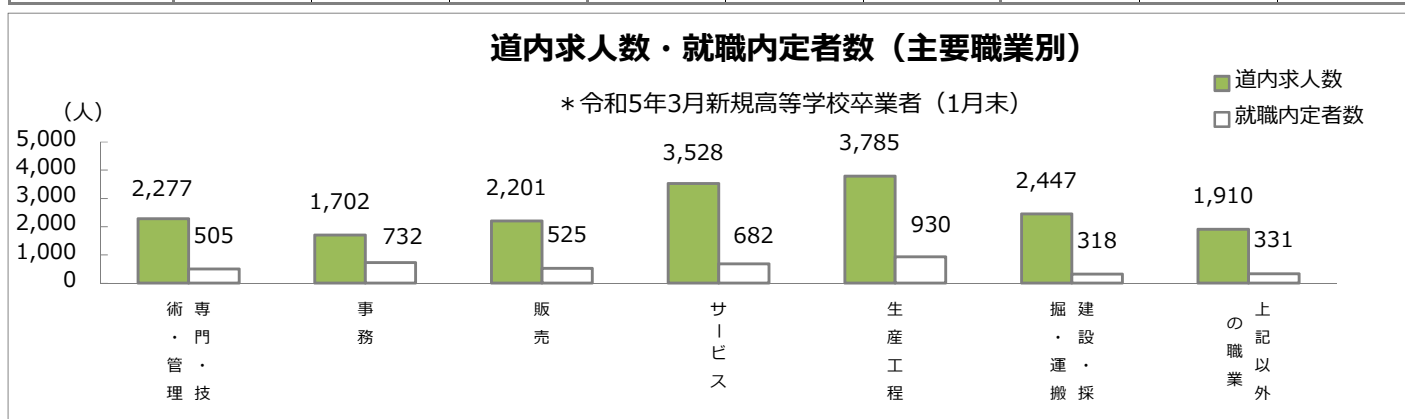
令和5年3月新規高等学校卒業生 道内求人・就職内定・道内求人充足状況

厚生労働省北海道労働局

主要職業別 道内求人数・就職内定者数・道内求人充足率

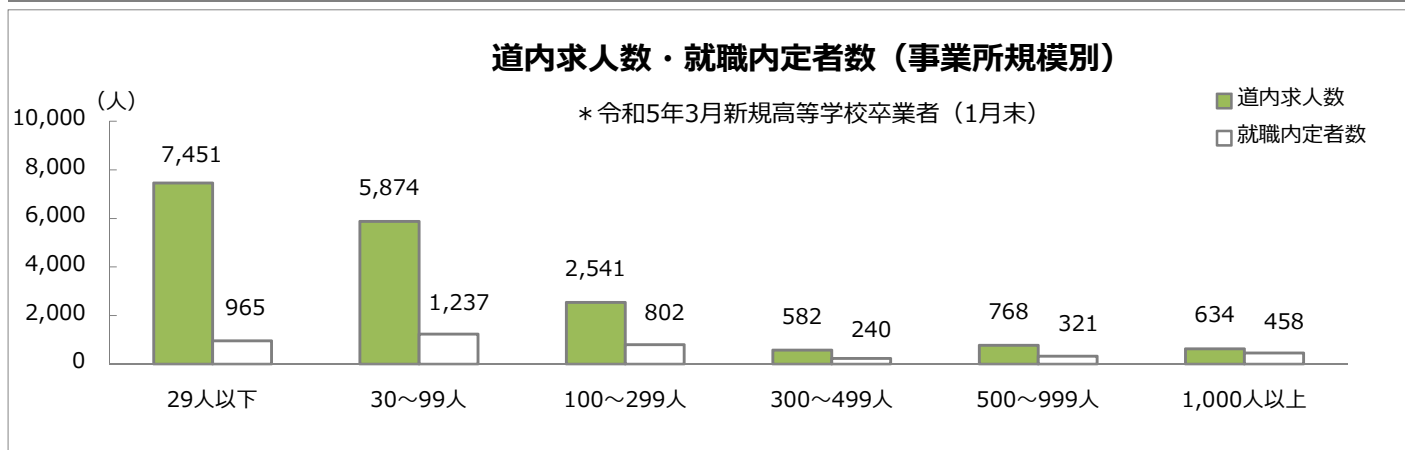
(各年1月末現在)

	①道内求人数			②就職内定者数(求人別 道内)			③道内求人充足率(②/①×100)		
	令和5年3月卒	令和4年3月卒	対前年同月比	令和5年3月卒	令和4年3月卒	対前年同月比	令和5年3月卒	令和4年3月卒	対前年同月差
合計	17,850	16,337	9.3	4,023	4,515	△ 10.9	22.5	27.6	△ 5.1
専門・技術・管理	2,277	2,126	7.1	505	543	△ 7.0	22.2	25.5	△ 3.3
事務	1,702	1,530	11.2	732	822	△ 10.9	43.0	53.7	△ 10.7
販売	2,201	2,057	7.0	525	608	△ 13.7	23.9	29.6	△ 5.7
サービス	3,528	3,324	6.1	682	743	△ 8.2	19.3	22.4	△ 3.1
生産工程	3,785	3,278	15.5	930	1,077	△ 13.6	24.6	32.9	△ 8.3
建設・採掘・運搬	2,447	2,167	12.9	318	339	△ 6.2	13.0	15.6	△ 2.6
上記以外の職業	1,910	1,855	3.0	331	383	△ 13.6	17.3	20.6	△ 3.3



事業所規模別 道内求人数・就職内定者数・道内求人充足率

	①道内求人数			②就職内定者数(求人別 道内)			③道内求人充足率(②/①×100)		
	令和5年3月卒	令和4年3月卒	対前年同月比	令和5年3月卒	令和4年3月卒	対前年同月比	令和5年3月卒	令和4年3月卒	対前年同月差
合計	17,850	16,337	9.3	4,023	4,515	△ 10.9	22.5	27.6	△ 5.1
29人以下	7,451	6,891	8.1	965	1,101	△ 12.4	13.0	16.0	△ 3.0
30～99人	5,874	5,276	11.3	1,237	1,456	△ 15.0	21.1	27.6	△ 6.5
100～299人	2,541	2,272	11.8	802	929	△ 13.7	31.6	40.9	△ 9.3
300～499人	582	430	35.3	240	206	16.5	41.2	47.9	△ 6.7
500～999人	768	719	6.8	321	340	△ 5.6	41.8	47.3	△ 5.5
1,000人以上	634	749	△ 15.4	458	483	△ 5.2	72.2	64.5	7.7



(注) 1.単位:人、%

(注) 2.就職内定者数(求人別 道内)は道内の安定所で受理した求人に就職内定した者の数。

令和5年3月新規高等学校卒業生 ハローワーク別 求職者数・道内求人数・道内求人倍率

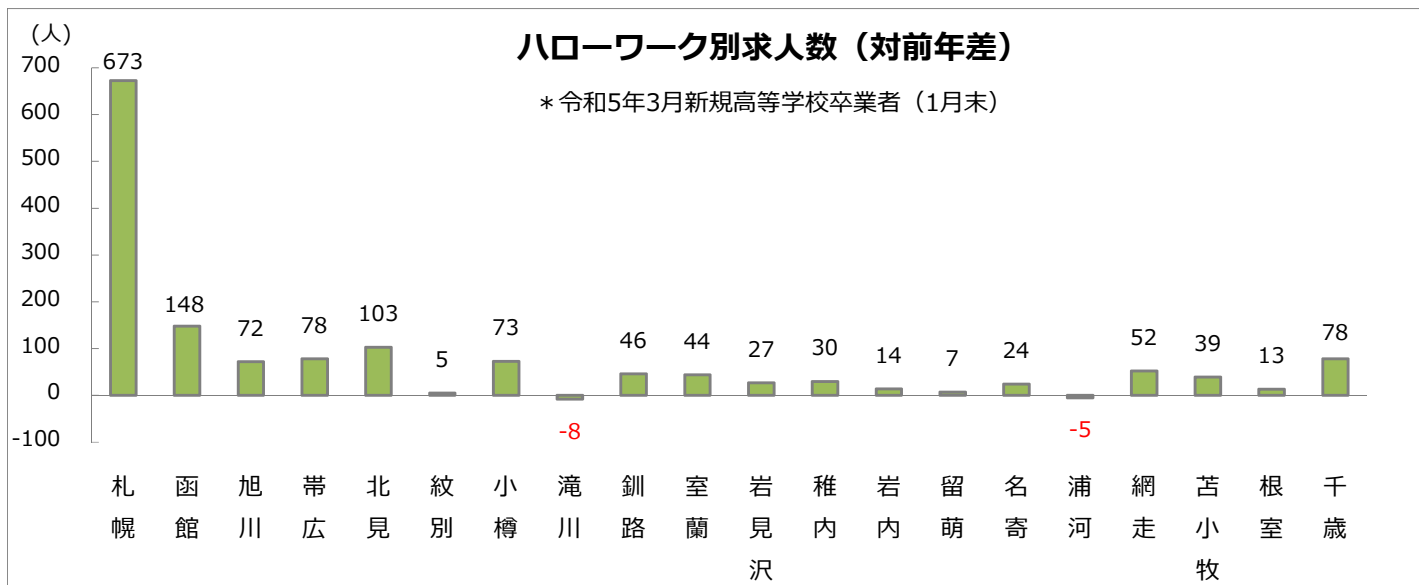
厚生労働省北海道労働局

(各年1月末現在)

	求 職 者 数									道内求人数			道内求人倍率		
	令和5年3月卒			令和4年3月卒			対前年同月比			令和5年3月卒	令和4年3月卒	対前年同月比	令和5年3月卒	令和4年3月卒	対前年同月比
	計	男	女	計	男	女	計	男	女						
全道計	5,188	2,871	2,317	5,705	3,175	2,530	△ 9.1	△ 9.6	△ 8.4	17,850	16,337	9.3	3.44	2.86	0.58
札幌	1,064	606	458	1,183	670	513	△ 10.1	△ 9.6	△ 10.7	6,483	5,810	11.6	6.09	4.91	1.18
函館	525	290	235	569	311	258	△ 7.7	△ 6.8	△ 8.9	1,191	1,043	14.2	2.27	1.83	0.44
旭川	592	319	273	605	357	248	△ 2.1	△ 10.6	10.1	1,419	1,347	5.3	2.40	2.23	0.17
帯広	497	242	255	545	275	270	△ 8.8	△ 12.0	△ 5.6	1,658	1,580	4.9	3.34	2.90	0.44
北見	178	93	85	222	128	94	△ 19.8	△ 27.3	△ 9.6	721	618	16.7	4.05	2.78	1.27
紋別	36	20	16	57	34	23	△ 36.8	△ 41.2	△ 30.4	87	82	6.1	2.42	1.44	0.98
小樽	241	150	91	262	167	95	△ 8.0	△ 10.2	△ 4.2	448	375	19.5	1.86	1.43	0.43
滝川	140	87	53	180	107	73	△ 22.2	△ 18.7	△ 27.4	478	486	△ 1.6	3.41	2.70	0.71
釧路	365	208	157	398	218	180	△ 8.3	△ 4.6	△ 12.8	890	844	5.5	2.44	2.12	0.32
室蘭	252	152	100	274	161	113	△ 8.0	△ 5.6	△ 11.5	745	701	6.3	2.96	2.56	0.40
岩見沢	161	80	81	186	89	97	△ 13.4	△ 10.1	△ 16.5	366	339	8.0	2.27	1.82	0.45
稚内	68	24	44	72	31	41	△ 5.6	△ 22.6	7.3	286	256	11.7	4.21	3.56	0.65
岩内	49	27	22	83	40	43	△ 41.0	△ 32.5	△ 48.8	220	206	6.8	4.49	2.48	2.01
留萌	44	24	20	53	30	23	△ 17.0	△ 20.0	△ 13.0	153	146	4.8	3.48	2.75	0.73
名寄	100	53	47	120	59	61	△ 16.7	△ 10.2	△ 23.0	278	254	9.4	2.78	2.12	0.66
浦河	66	38	28	75	37	38	△ 12.0	2.7	△ 26.3	245	250	△ 2.0	3.71	3.33	0.38
網走	88	50	38	95	51	44	△ 7.4	△ 2.0	△ 13.6	227	175	29.7	2.58	1.84	0.74
苫小牧	460	267	193	470	279	191	△ 2.1	△ 4.3	1.0	974	935	4.2	2.12	1.99	0.13
根室	113	58	55	113	60	53	0.0	△ 3.3	3.8	379	366	3.6	3.35	3.24	0.11
千歳	149	83	66	143	71	72	4.2	16.9	△ 8.3	602	524	14.9	4.04	3.66	0.38

(注) 1.ハローワーク「札幌」については、ハローワーク札幌・札幌東・札幌北の合計

(注) 2.単位：人、%、ポイント



令和5年3月新規高等学校卒業生 ハローワーク別 就職内定状況

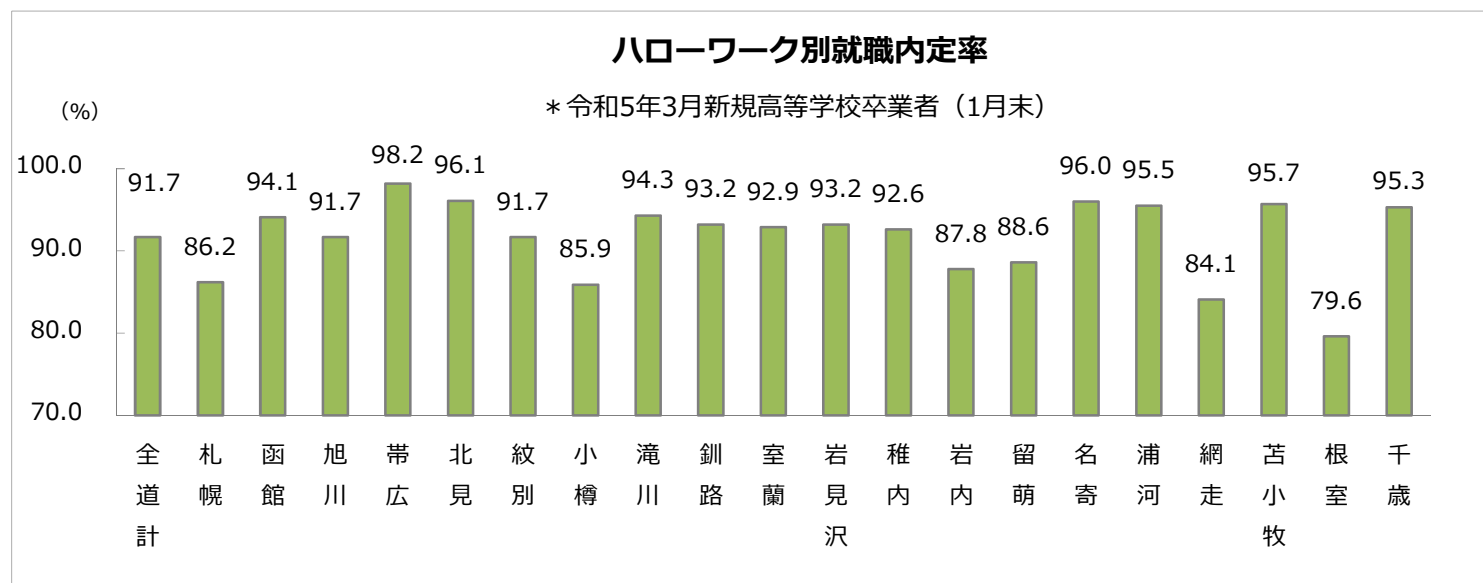
厚生労働省北海道労働局

(各年1月末現在)

	就職内定者数									就職内定率								
	令和5年3月卒			令和4年3月卒			対前年同月比			令和5年3月卒			令和4年3月卒			対前年同月差		
	計	男	女	計	男	女	計	男	女	計	男	女	計	男	女	計	男	女
全道計	4,759	2,644	2,115	5,249	2,939	2,310	△ 9.3	△ 10.0	△ 8.4	91.7	92.1	91.3	92.0	92.6	91.3	△ 0.3	△ 0.5	0.0
札幌	917	519	398	1,024	590	434	△ 10.4	△ 12.0	△ 8.3	86.2	85.6	86.9	86.6	88.1	84.6	△ 0.4	△ 2.5	2.3
函館	494	272	222	516	285	231	△ 4.3	△ 4.6	△ 3.9	94.1	93.8	94.5	90.7	91.6	89.5	3.4	2.2	5.0
旭川	543	307	236	561	336	225	△ 3.2	△ 8.6	4.9	91.7	96.2	86.4	92.7	94.1	90.7	△ 1.0	2.1	△ 4.3
帯広	488	240	248	539	273	266	△ 9.5	△ 12.1	△ 6.8	98.2	99.2	97.3	98.9	99.3	98.5	△ 0.7	△ 0.1	△ 1.2
北見	171	90	81	214	123	91	△ 20.1	△ 26.8	△ 11.0	96.1	96.8	95.3	96.4	96.1	96.8	△ 0.3	0.7	△ 1.5
紋別	33	19	14	41	24	17	△ 19.5	△ 20.8	△ 17.6	91.7	95.0	87.5	71.9	70.6	73.9	19.8	24.4	13.6
小樽	207	128	79	229	144	85	△ 9.6	△ 11.1	△ 7.1	85.9	85.3	86.8	87.4	86.2	89.5	△ 1.5	△ 0.9	△ 2.7
滝川	132	85	47	163	100	63	△ 19.0	△ 15.0	△ 25.4	94.3	97.7	88.7	90.6	93.5	86.3	3.7	4.2	2.4
釧路	340	195	145	379	212	167	△ 10.3	△ 8.0	△ 13.2	93.2	93.8	92.4	95.2	97.2	92.8	△ 2.0	△ 3.4	△ 0.4
室蘭	234	141	93	266	156	110	△ 12.0	△ 9.6	△ 15.5	92.9	92.8	93.0	97.1	96.9	97.3	△ 4.2	△ 4.1	△ 4.3
岩見沢	150	71	79	177	85	92	△ 15.3	△ 16.5	△ 14.1	93.2	88.8	97.5	95.2	95.5	94.8	△ 2.0	△ 6.7	2.7
稚内	63	22	41	70	30	40	△ 10.0	△ 26.7	2.5	92.6	91.7	93.2	97.2	96.8	97.6	△ 4.6	△ 5.1	△ 4.4
岩内	43	22	21	73	37	36	△ 41.1	△ 40.5	△ 41.7	87.8	81.5	95.5	88.0	92.5	83.7	△ 0.2	△ 11.0	11.8
留萌	39	23	16	46	25	21	△ 15.2	△ 8.0	△ 23.8	88.6	95.8	80.0	86.8	83.3	91.3	1.8	12.5	△ 11.3
名寄	96	51	45	114	56	58	△ 15.8	△ 8.9	△ 22.4	96.0	96.2	95.7	95.0	94.9	95.1	1.0	1.3	0.6
浦河	63	36	27	73	36	37	△ 13.7	0.0	△ 27.0	95.5	94.7	96.4	97.3	97.3	97.4	△ 1.8	△ 2.6	△ 1.0
網走	74	39	35	84	41	43	△ 11.9	△ 4.9	△ 18.6	84.1	78.0	92.1	88.4	80.4	97.7	△ 4.3	△ 2.4	△ 5.6
苫小牧	440	259	181	454	269	185	△ 3.1	△ 3.7	△ 2.2	95.7	97.0	93.8	96.6	96.4	96.9	△ 0.9	0.6	△ 3.1
根室	90	48	42	98	51	47	△ 8.2	△ 5.9	△ 10.6	79.6	82.8	76.4	86.7	85.0	88.7	△ 7.1	△ 2.2	△ 12.3
千歳	142	77	65	128	66	62	10.9	16.7	4.8	95.3	92.8	98.5	89.5	93.0	86.1	5.8	△ 0.2	12.4

(注) 1.ハローワーク「札幌」については、ハローワーク札幌・札幌東・札幌北の合計

(注) 2.単位：人、%、ポイント



(参考)

令和5年3月新規中学校卒業者の職業紹介状況

厚生労働省北海道労働局

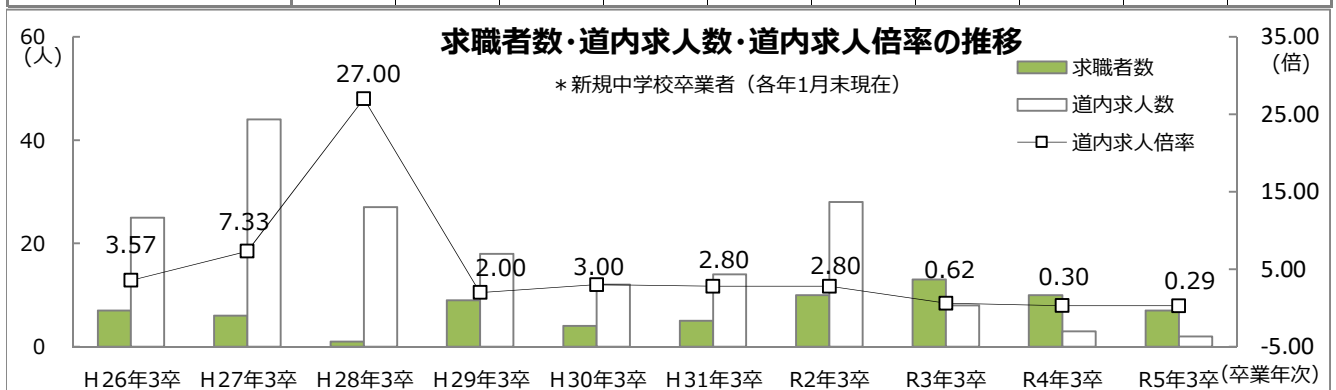
(各年1月末現在)

	令和5年3月卒			令和4年3月卒			対前年同月比		
	計	男	女	計	男	女	計	男	女
①卒業予定者数	41,280	21,069	20,211	41,893	21,626	20,267	△ 1.5	△ 2.6	△ 0.3
②求職者数	7	5	2	10	5	5	△ 30.0	0.0	△ 60.0
③道内求人数	2			3			△ 33.3		
未充足道内求人数	2			3			△ 33.3		
④就職内定者数	0	0	0	0	0	0	-	-	-
求人別									
道内	0	0	0	0	0	0	-	-	-
道外	0	0	0	0	0	0	-	-	-
⑤未内定者数	7	5	2	10	5	5	△ 30.0	0.0	△ 60.0
希望地別									
道内	3	2	1	8	4	4	△ 62.5	△ 50.0	△ 75.0
道外	4	3	1	2	1	1	100.0	200.0	0.0
⑥道内求人倍率 (③/②)	0.29			0.30			p△ 0.01		
⑦就職内定率(④/②×100)	0.0	0.0	0.0	0.0	0.0	0.0	p0.0	p0.0	p0.0

新規中学校卒業者の職業紹介状況の年度別推移

(各年1月末現在)

	H26年3卒	H27年3卒	H28年3卒	H29年3卒	H30年3卒	H31年3卒	R2年3卒	R3年3卒	R4年3卒	R5年3卒
①求職者数	7	6	1	9	4	5	10	13	10	7
②道内求人数	25	44	27	18	12	14	28	8	3	2
未充足道内求人数	24	44	27	18	12	14	27	8	3	2
③就職内定者数	1	1	0	1	0	0	3	1	0	0
求人別										
道内	1	0	0	0	0	0	1	0	0	0
道外	0	1	0	1	0	0	2	1	0	0
④未内定者数	6	5	1	8	4	5	7	12	10	7
希望地別										
道内	6	4	1	5	2	2	3	7	8	3
道外	0	1	0	3	2	3	4	5	2	4
⑤道内求人倍率 (②/①)	3.57	7.33	27.00	2.00	3.00	2.80	2.80	0.62	0.30	0.29
⑥就職内定率(③/①×100)	14.3	16.7	0.0	11.1	0.0	0.0	30.0	7.7	0.0	0.0



(注) 1. 単位：人、%、P (ポイント)

(注) 2. 卒業予定者数は各卒業年前年の5月15日現在。

(注) 3. 就職内定者数の「求人別」は求人を受理した地域別に道内・道外へ分かれる。

(注) 4. 未内定者数の「希望地別」は未内定者が希望する就労地域別に道内・道外へ分かれる。

(注) 5. 令和5年3月新規中学校卒業者に係る選考開始・採用内定開始期日は令和4年12月1日である。