

厚生労働省北海道労働局発表
令和5年1月31日(火)

担当
厚生労働省
北海道労働局職業安定部職業安定課
課長 鎌田 正志
課長補佐 和田 恒雄
電話 011-709-2311 (内線 3675)

令和5年3月新規高等学校卒業者の職業紹介状況(12月末現在)

－就職内定率は86.4%となり、前年同月より1ポイント低下－

北海道労働局(局長 友藤 智朗)は、道内の令和5年3月新規高等学校卒業者の職業紹介状況を調査し、令和4年12月末現在の状況を取りまとめました。

調査結果の概要

求職者数 5,183人 *前年同月に比べ△9.8%(565人)減少

・男女別では、男子は2,861人で△10.5%(337人)、女子は2,322人で△8.9%(228人)の減少となった。

道内求人数 17,680人 *前年同月に比べ9.1%(1,476人)増加

・地域別では、札幌圏11.3%(651人)の増加、函館13.7%(143人)の増加、北見15.4%(95人)の増加となるなど、全道20地域のうち18地域で前年同月を上回った。

・産業別では、製造業12.7%(296人)の増加、宿泊業・飲食サービス業26.8%(259人)の増加、サービス業(他に分類されないもの)22.8%(216人)の増加となるなど、多くの産業で前年同月を上回った。

道内求人倍率 3.41倍 *前年同月に比べ0.59ポイント上昇

・前年同月の2.82倍を0.59ポイント上回った。

就職内定者数 4,479人 *前年同月に比べ△10.8%(543人)減少

・男女別では、男子は2,476人で△12.2%(345人)、女子は2,003人で△9.0%(198人)の減少となった。

・地域別では、札幌圏△12.2%(119人)、帯広△14.9%(79人)、釧路△15.0%(54人)など、全道20地域のうち、19地域で前年同月を下回った。

就職内定率 86.4% *前年同月に比べ△1.0ポイント低下

・男女別では、男子は86.5%で前年同月を△1.7ポイント下回り、女子は86.3%で前年同月と同率であった。

未内定者数 704人 *前年同月に比べ△3.0%(22人)減少

・男女別では、男子は385人で2.1%(8人)の増加、女子は319人で△8.6%(30人)の減少となった。

・未内定者のうち、道内の就職を希望している生徒は676人(男子366人、女子310人)で、96.0%(男子95.1%、女子97.2%)の割合。

ハローワークによる未内定者に対する支援について

未内定者が一人でも多く卒業までに内定を得られるよう、ハローワークでは以下のとおり支援を実施しております。

- ・未内定者に「就職をあきらめさせない」ため、高校から未内定者名簿の提供を受け、就職支援ナビゲーターがハローワークへ誘導を行い、担当者制によるきめ細かな個別支援を実施。
- ・北海道及び北海道教育庁との連携により、未内定者の保護者に対して「ハローワークの利用勧奨」、「正社員とフリーターの違い」などを内容とした啓発文を高校経由で配付。
- ・就職活動の長期化や内定が得られないことによる心理的負担を軽減するため、ケアが必要な生徒に対して、新卒応援ハローワークの臨床心理士による心理的ケアの実施。
- ・新規学校卒業者を対象とした就職面接会の開催(令和5年2月7日(火) ロイトン札幌で開催予定)

令和5年3月新規高等学校卒業者の職業紹介状況

厚生労働省北海道労働局

(各年12月末現在)

	令和5年3月卒			令和4年3月卒			対前年同月比			
	計	男	女	計	男	女	計	男	女	
①求職者数	5,183	2,861	2,322	5,748	3,198	2,550	△ 9.8	△ 10.5	△ 8.9	
②道内求人数	17,680			16,204			9.1			
	(120)			(58)			(106.9)			
未充足道内求人数	13,918			11,896			17.0			
③就職内定者数	4,479	2,476	2,003	5,022	2,821	2,201	△ 10.8	△ 12.2	△ 9.0	
求人別	道内	3,762	2,023	1,739	4,308	2,332	1,976	△ 12.7	△ 13.3	△ 12.0
	道外	717	453	264	714	489	225	0.4	△ 7.4	17.3
就労地別	道内	4,200	2,243	1,957	4,690	2,551	2,139	△ 10.4	△ 12.1	△ 8.5
	道外	279	233	46	332	270	62	△ 16.0	△ 13.7	△ 25.8
④未内定者数(①-③)	704	385	319	726	377	349	△ 3.0	2.1	△ 8.6	
希望地別	道内	676	366	310	712	367	345	△ 5.1	△ 0.3	△ 10.1
	道外	28	19	9	14	10	4	100.0	90.0	125.0
⑤道内求人倍率(②/①)	3.41			2.82			p0.59			
	(20.59)			(16.71)			(p3.88)			
⑥就職内定率(③/①×100)	86.4	86.5	86.3	87.4	88.2	86.3	p△ 1.0	p△ 1.7	p0.0	

令和5年3月新規高等学校卒業者の職業紹介状況の月別推移

	令和5年3月卒						令和4年3月卒					
	卒業予定者数 45,217						卒業予定者数 47,059					
	求職者数	道内求人数	就職内定者数	対前月差	対前月差	対前月差	求職者数	道内求人数	就職内定者数	対前月差	対前月差	対前月差
7月末	6,024	14,579					6,590	12,974				
8月末	6,024	15,701	1,122				6,590	14,002	1,028			
9月末	5,277	16,533	832	△ 747	2,295		6,007	14,935	933	△ 583	2451	
10月末	5,296	17,043	510	19	3,594	1,299	5,939	15,490	555	△ 68	3,966	1515
11月末	5,239	17,466	423	△ 57	4,124	530	5,783	15,891	401	△ 156	4,664	698
12月末	5,183	17,680	214	△ 56	4,479	355	5,748	16,204	313	△ 35	5,022	358
1月末												
2月末												
3月末												

(注) 1. ②道内求人数の()内は、派遣・請負求人数を表す。

(注) 2. ③就職内定者数の「求人別」は求人を受理した地域別に、「就労地別」は就職内定者が就労予定の地域別に道内・道外へ分かれる。

(注) 3. ④未内定者数の「希望地別」は未内定者が希望する就労地域別に道内・道外へ分かれる。

(注) 4. ⑤道内求人倍率の()内は、未充足道内求人数を未内定者数(希望地が道内の者)で除した求人倍率。

(注) 5. 卒業予定者数は各卒業年前年の5月15日現在。

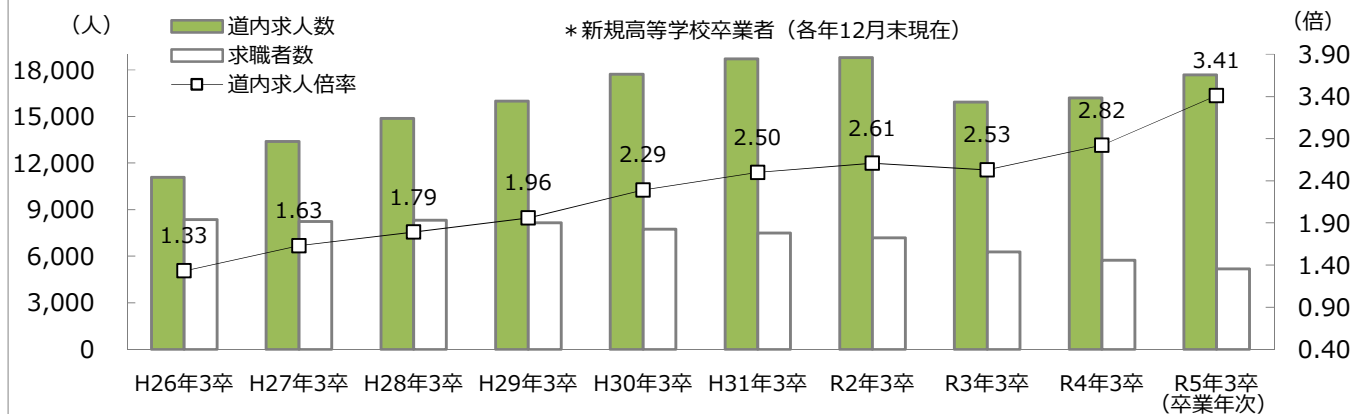
(注) 6. 単位：人、%、P(ポイント)

新規高等学校卒業者の職業紹介状況の年度別推移

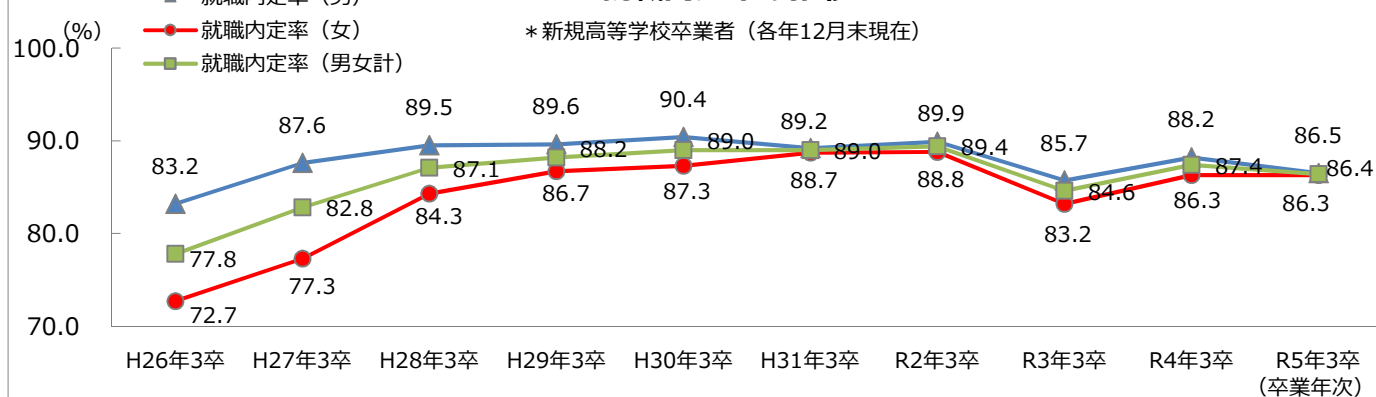
厚生労働省北海道労働局
(各年12月末現在)

			H26年3卒	H27年3卒	H28年3卒	H29年3卒	H30年3卒	H31年3卒	R2年3卒	R3年3卒	R4年3卒	R5年3卒
①求職者数			8,350	8,240	8,319	8,145	7,740	7,482	7,185	6,281	5,748	5,183
	男女別	男	4,106	4,361	4,418	4,350	4,139	4,059	3,846	3,479	3,198	2,861
女		4,244	3,879	3,901	3,795	3,601	3,423	3,339	2,802	2,550	2,322	
②道内求人数			11,081	13,399	14,870	15,994	17,713	18,718	18,785	15,919	16,204	17,680
	未充足道内求人数		5,463	7,577	8,760	9,914	11,887	13,128	13,463	11,357	11,896	13,918
③就職内定者数			6,500	6,820	7,244	7,185	6,885	6,656	6,420	5,312	5,022	4,479
	男女別	男	3,416	3,820	3,954	3,896	3,742	3,621	3,456	2,982	2,821	2,476
		女	3,084	3,000	3,290	3,289	3,143	3,035	2,964	2,330	2,201	2,003
	求人別	道内	5,618	5,822	6,110	6,080	5,826	5,590	5,322	4,562	4,308	3,762
		道外	882	998	1,134	1,105	1,059	1,066	1,098	750	714	717
	就労地別	道内	5,926	6,210	6,590	6,603	6,285	6,048	5,866	4,938	4,690	4,200
道外		574	610	654	582	600	608	554	374	332	279	
④未内定者数(①-③)			1,850	1,420	1,075	960	855	826	765	969	726	704
男女別	男女別	男	690	541	464	454	397	438	390	497	377	385
		女	1,160	879	611	506	458	388	375	472	349	319
	希望地別	道内	1,785	1,395	1,051	938	826	808	750	946	712	676
		道外	65	25	24	22	29	18	15	23	14	28
⑤道内求人倍率(②/①)			1.33	1.63	1.79	1.96	2.29	2.50	2.61	2.53	2.82	3.41
⑥就職内定率(③/①×100)			77.8	82.8	87.1	88.2	89.0	89.0	89.4	84.6	87.4	86.4
男女別	男女別	男	83.2	87.6	89.5	89.6	90.4	89.2	89.9	85.7	88.2	86.5
		女	72.7	77.3	84.3	86.7	87.3	88.7	88.8	83.2	86.3	86.3

求職者数・道内求人数・道内求人倍率の推移

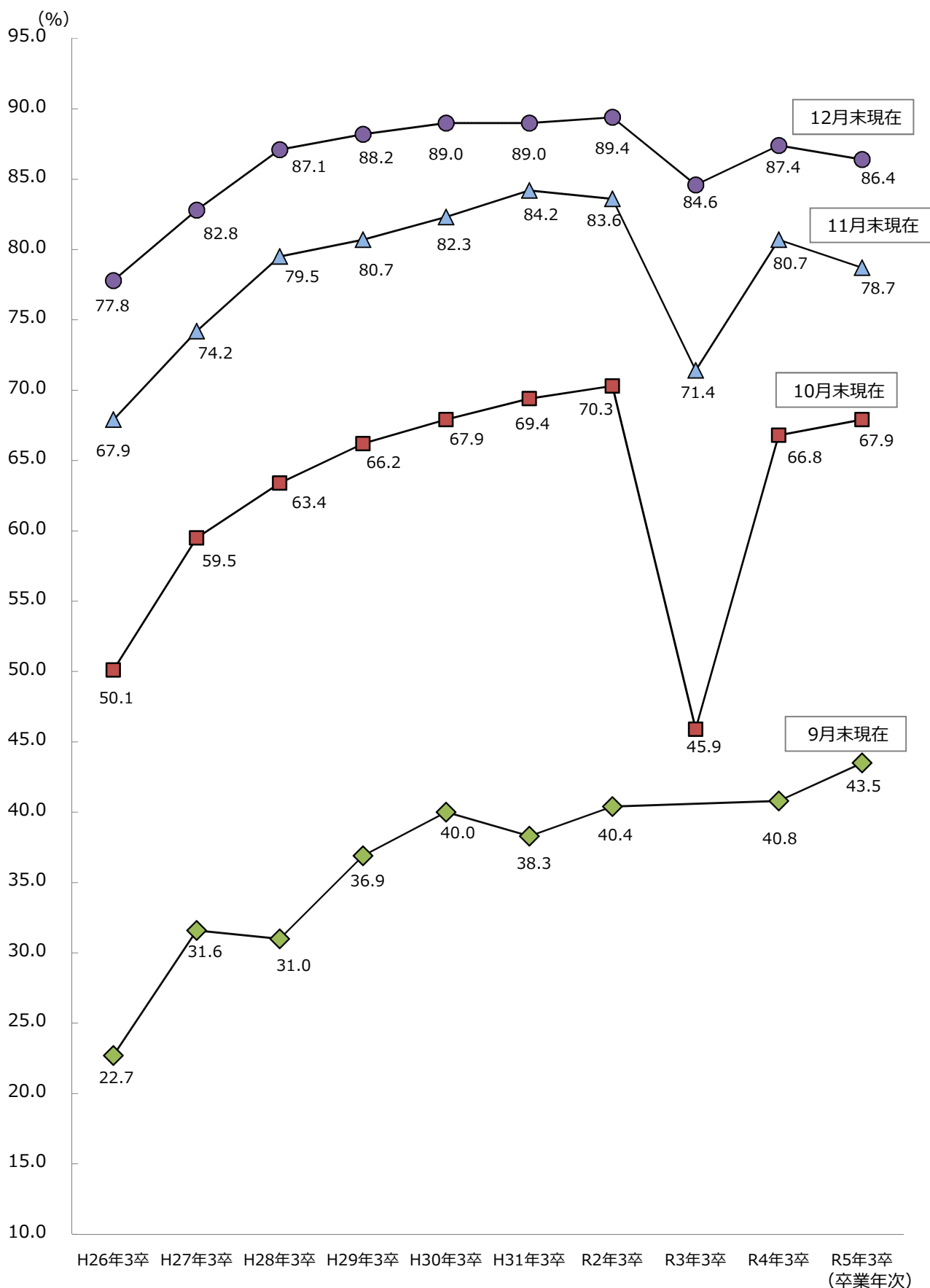


就職内定率の推移



(注)1. ③就職内定者数の「求人別」は求人を受理した地域別に、「就労地別」は就職内定者が就労予定の地域別に道内・道外へ分かれる。
 (注)2. ④未内定者数の「希望地別」は未内定者が希望する地域別に道内・道外へ分かれる。
 (注)3. 単位：人、%、P (ポイント)

新規高等学校卒業者の就職内定率の推移



(注) 令和3年3月新規高等学校卒業者に係る選考開始・採用内定開始期日が9月16日から10月16日へ変更されたことにより、令和3年3卒の9月末時点における就職内定者数の実績はなし

令和5年3月新規高等学校卒業生 道内求人・就職内定・道内求人充足状況

厚生労働省北海道労働局

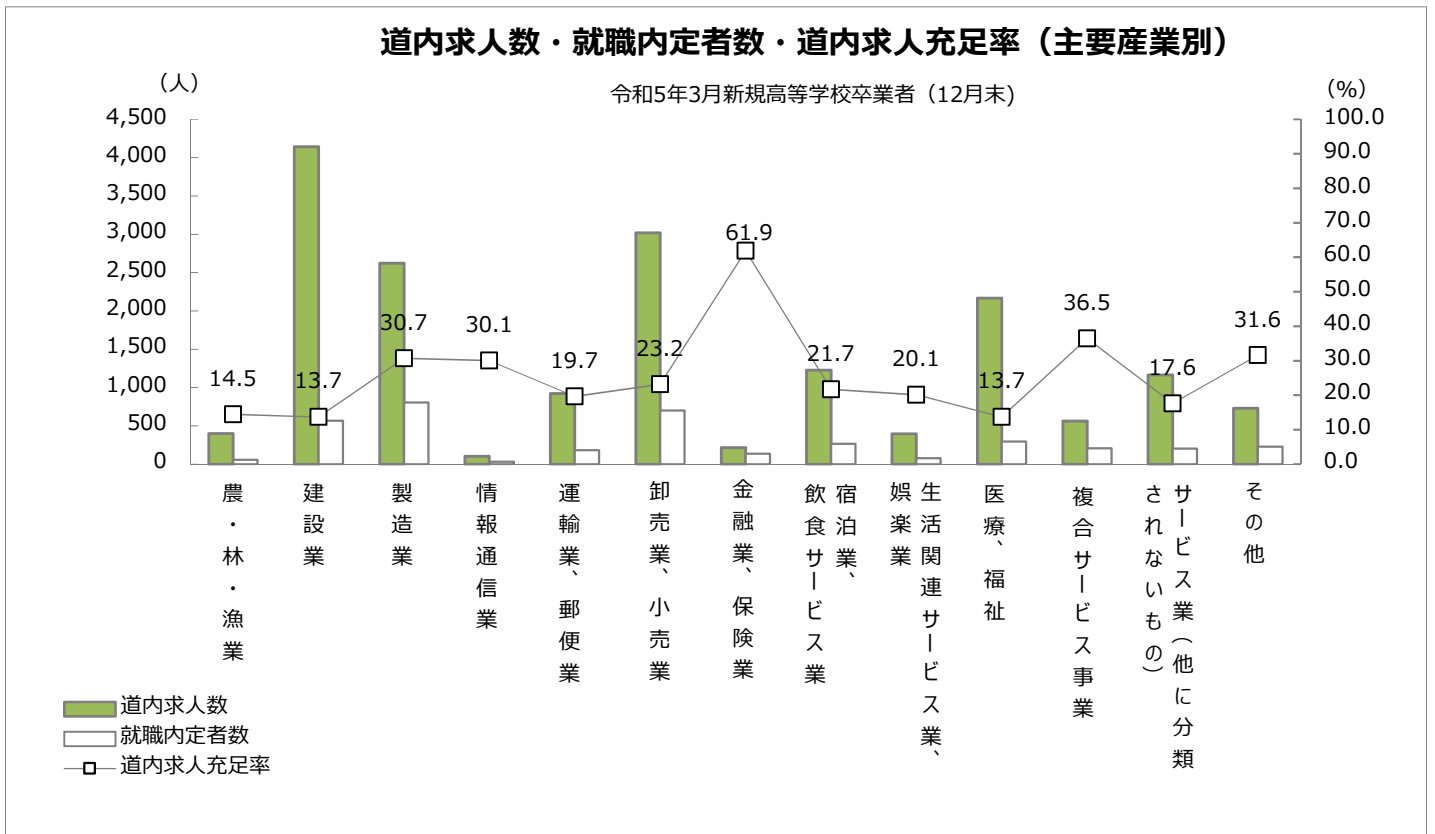
主要産業別 道内求人人数・就職内定者数・道内求人充足率

(各年12月末現在)

	①道内求人人数			②就職内定者数(求人別 道内)			③道内求人充足率(②/①×100)		
	令和5年 3月卒	令和4年 3月卒	対前年 同月比	令和5年 3月卒	令和4年 3月卒	対前年 同月比	令和5年 3月卒	令和4年 3月卒	対前年 同月差
合計	17,680	16,204	9.1	3,762	4,308	△ 12.7	21.3	26.6	△ 5.3
農・林・漁業	401	378	6.1	58	95	△ 38.9	14.5	25.1	△ 10.6
建設業	4,144	3,999	3.6	569	647	△ 12.1	13.7	16.2	△ 2.5
製造業	2,623	2,327	12.7	804	898	△ 10.5	30.7	38.6	△ 7.9
情報通信業	103	105	△ 1.9	31	35	△ 11.4	30.1	33.3	△ 3.2
運輸業、郵便業	921	798	15.4	181	201	△ 10.0	19.7	25.2	△ 5.5
卸売業、小売業	3,018	2,822	6.9	699	827	△ 15.5	23.2	29.3	△ 6.1
金融業、保険業	218	192	13.5	135	142	△ 4.9	61.9	74.0	△ 12.1
宿泊業、飲食サービス業	1,227	968	26.8	266	251	6.0	21.7	25.9	△ 4.2
生活関連サービス業、娯楽業	398	331	20.2	80	81	△ 1.2	20.1	24.5	△ 4.4
医療、福祉	2,169	2,161	0.4	297	378	△ 21.4	13.7	17.5	△ 3.8
複合サービス事業	564	504	11.9	206	254	△ 18.9	36.5	50.4	△ 13.9
サービス業(他に分類されないもの)	1,164	948	22.8	205	216	△ 5.1	17.6	22.8	△ 5.2
その他	730	671	8.8	231	283	△ 18.4	31.6	42.2	△ 10.6

(注) 1.単位：人、%

(注) 2.就職内定者数(求人別 道内)は道内の安定所で受理した求人に就職内定した者の数。



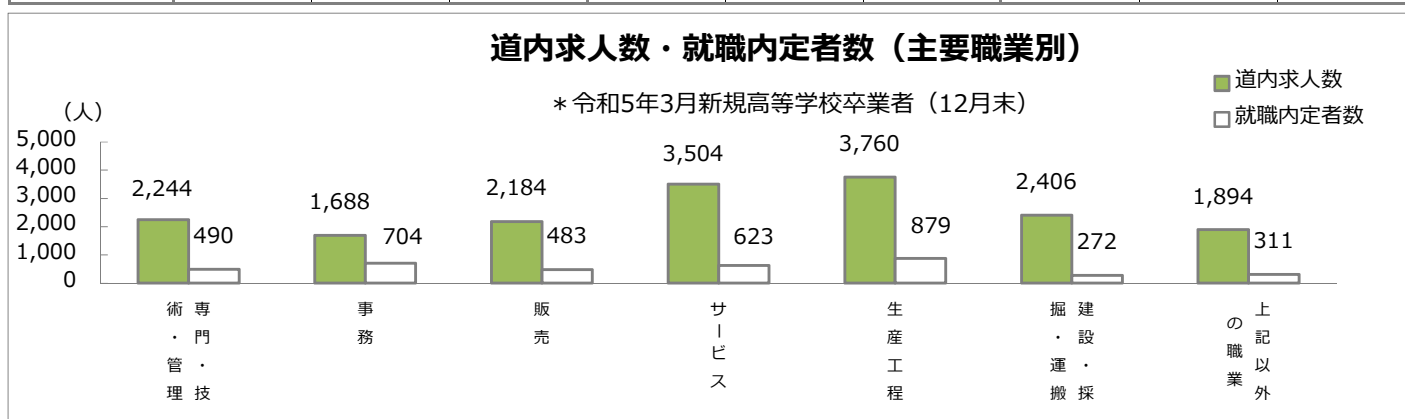
令和5年3月新規高等学校卒業生 道内求人・就職内定・道内求人充足状況

厚生労働省北海道労働局

主要職業別 道内求人・就職内定者数・道内求人充足率

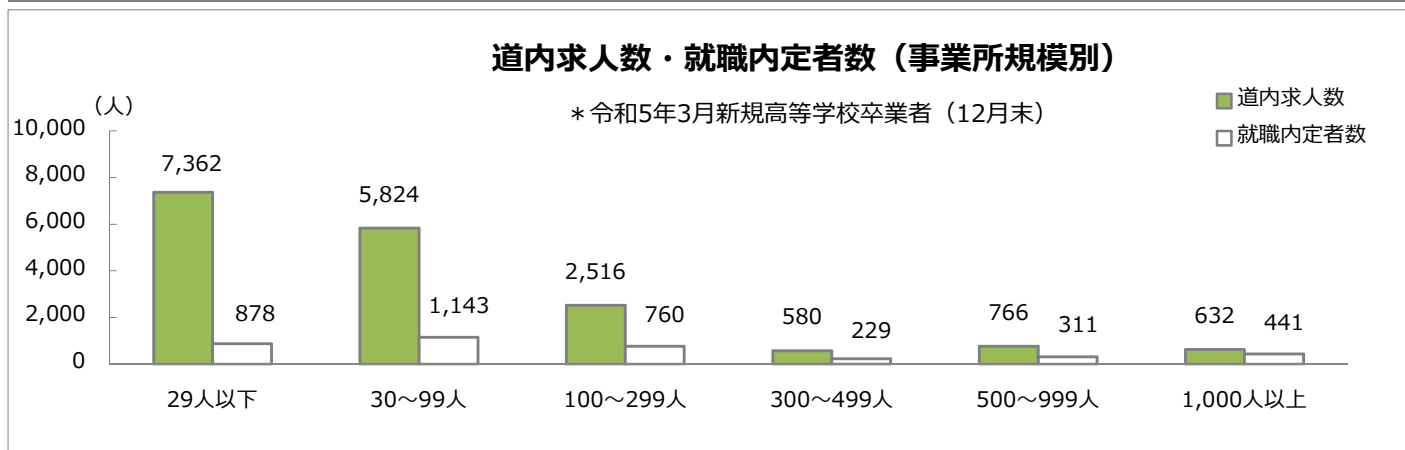
(各年12月末現在)

	①道内求人			②就職内定者数(求人別 道内)			③道内求人充足率(②/①×100)		
	令和5年3月卒	令和4年3月卒	対前年同月比	令和5年3月卒	令和4年3月卒	対前年同月比	令和5年3月卒	令和4年3月卒	対前年同月差
合計	17,680	16,204	9.1	3,762	4,308	△ 12.7	21.3	26.6	△ 5.3
専門・技術・管理	2,244	2,118	5.9	490	532	△ 7.9	21.8	25.1	△ 3.3
事務	1,688	1,519	11.1	704	797	△ 11.7	41.7	52.5	△ 10.8
販売	2,184	2,038	7.2	483	568	△ 15.0	22.1	27.9	△ 5.8
サービス	3,504	3,284	6.7	623	685	△ 9.1	17.8	20.9	△ 3.1
生産工程	3,760	3,251	15.7	879	1,048	△ 16.1	23.4	32.2	△ 8.8
建設・採掘・運搬	2,406	2,146	12.1	272	307	△ 11.4	11.3	14.3	△ 3.0
上記以外の職業	1,894	1,848	2.5	311	371	△ 16.2	16.4	20.1	△ 3.7



事業所規模別 道内求人・就職内定者数・道内求人充足率

	①道内求人			②就職内定者数(求人別 道内)			③道内求人充足率(②/①×100)		
	令和5年3月卒	令和4年3月卒	対前年同月比	令和5年3月卒	令和4年3月卒	対前年同月比	令和5年3月卒	令和4年3月卒	対前年同月差
合計	17,680	16,204	9.1	3,762	4,308	△ 12.7	21.3	26.6	△ 5.3
29人以下	7,362	6,828	7.8	878	1,022	△ 14.1	11.9	15.0	△ 3.1
30～99人	5,824	5,243	11.1	1,143	1,395	△ 18.1	19.6	26.6	△ 7.0
100～299人	2,516	2,265	11.1	760	894	△ 15.0	30.2	39.5	△ 9.3
300～499人	580	406	42.9	229	205	11.7	39.5	50.5	△ 11.0
500～999人	766	717	6.8	311	329	△ 5.5	40.6	45.9	△ 5.3
1,000人以上	632	745	△ 15.2	441	463	△ 4.8	69.8	62.1	7.7



(注) 1.単位:人、%

(注) 2.就職内定者数(求人別 道内)は道内の安定所で受理した求人に就職内定した者の数。

令和5年3月新規高等学校卒業生 ハローワーク別 求職者数・道内求人数・道内求人倍率

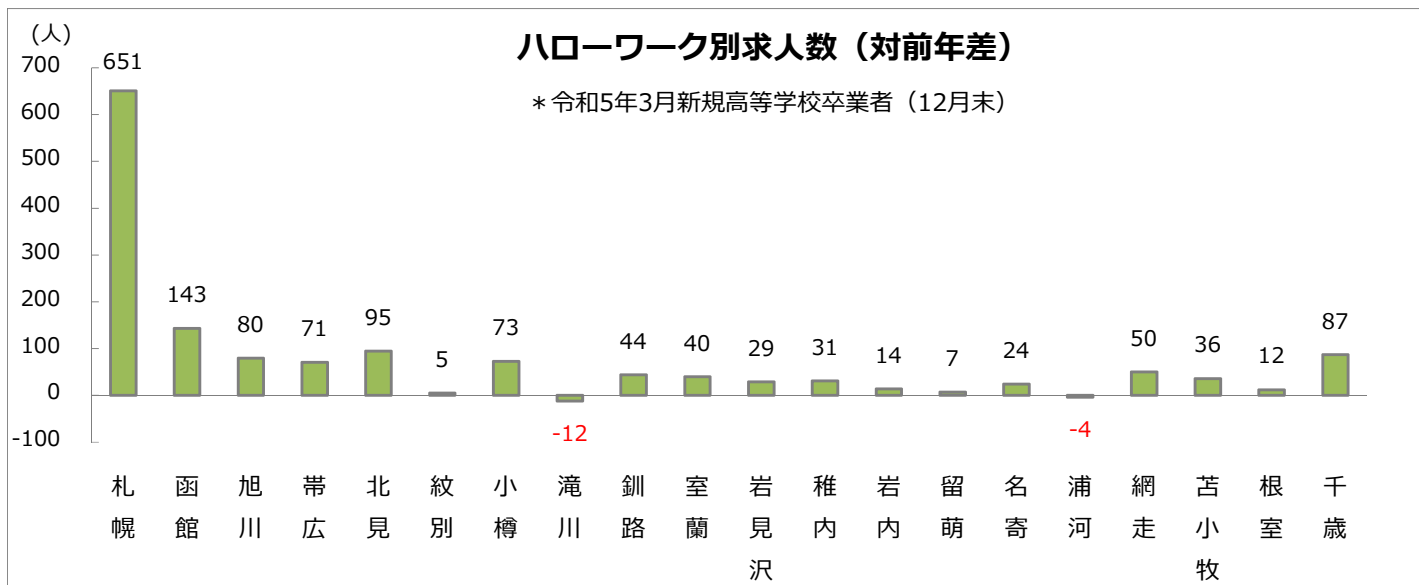
厚生労働省北海道労働局

(各年12月末現在)

	求 職 者 数									道内求人数			道内求人倍率		
	令和5年3月卒			令和4年3月卒			対前年同月比			令和5年 3月卒	令和4年 3月卒	対前年 同月比	令和5年 3月卒	令和4年 3月卒	対前年 同月差
	計	男	女	計	男	女	計	男	女						
全道計	5,183	2,861	2,322	5,748	3,198	2,550	△ 9.8	△ 10.5	△ 8.9	17,680	16,204	9.1	3.41	2.82	0.59
札幌	1,059	605	454	1,207	688	519	△ 12.3	△ 12.1	△ 12.5	6,391	5,740	11.3	6.03	4.76	1.27
函館	525	288	237	565	307	258	△ 7.1	△ 6.2	△ 8.1	1,184	1,041	13.7	2.26	1.84	0.42
旭川	600	323	277	609	359	250	△ 1.5	△ 10.0	10.8	1,417	1,337	6.0	2.36	2.20	0.16
帯広	476	227	249	544	275	269	△ 12.5	△ 17.5	△ 7.4	1,638	1,567	4.5	3.44	2.88	0.56
北見	181	93	88	224	129	95	△ 19.2	△ 27.9	△ 7.4	712	617	15.4	3.93	2.75	1.18
紋別	25	17	8	53	32	21	△ 52.8	△ 46.9	△ 61.9	87	82	6.1	3.48	1.55	1.93
小樽	246	154	92	266	167	99	△ 7.5	△ 7.8	△ 7.1	444	371	19.7	1.80	1.39	0.41
滝川	139	86	53	180	108	72	△ 22.8	△ 20.4	△ 26.4	473	485	△ 2.5	3.40	2.69	0.71
釧路	361	205	156	400	218	182	△ 9.8	△ 6.0	△ 14.3	882	838	5.3	2.44	2.10	0.34
室蘭	259	157	102	277	164	113	△ 6.5	△ 4.3	△ 9.7	741	701	5.7	2.86	2.53	0.33
岩見沢	161	80	81	186	89	97	△ 13.4	△ 10.1	△ 16.5	360	331	8.8	2.24	1.78	0.46
稚内	68	24	44	74	31	43	△ 8.1	△ 22.6	2.3	285	254	12.2	4.19	3.43	0.76
岩内	48	26	22	82	39	43	△ 41.5	△ 33.3	△ 48.8	220	206	6.8	4.58	2.51	2.07
留萌	46	24	22	54	31	23	△ 14.8	△ 22.6	△ 4.3	153	146	4.8	3.33	2.70	0.63
名寄	99	52	47	119	57	62	△ 16.8	△ 8.8	△ 24.2	277	253	9.5	2.80	2.13	0.67
浦河	70	42	28	78	37	41	△ 10.3	13.5	△ 31.7	245	249	△ 1.6	3.50	3.19	0.31
網走	90	50	40	98	54	44	△ 8.2	△ 7.4	△ 9.1	224	174	28.7	2.49	1.78	0.71
苫小牧	459	266	193	476	281	195	△ 3.6	△ 5.3	△ 1.0	970	934	3.9	2.11	1.96	0.15
根室	119	59	60	115	61	54	3.5	△ 3.3	11.1	377	365	3.3	3.17	3.17	0.00
千歳	152	83	69	141	71	70	7.8	16.9	△ 1.4	600	513	17.0	3.95	3.64	0.31

(注) 1.ハローワーク「札幌」については、ハローワーク札幌・札幌東・札幌北の合計

(注) 2.単位：人、%、ポイント



令和5年3月新規高等学校卒業生 ハローワーク別 就職内定状況

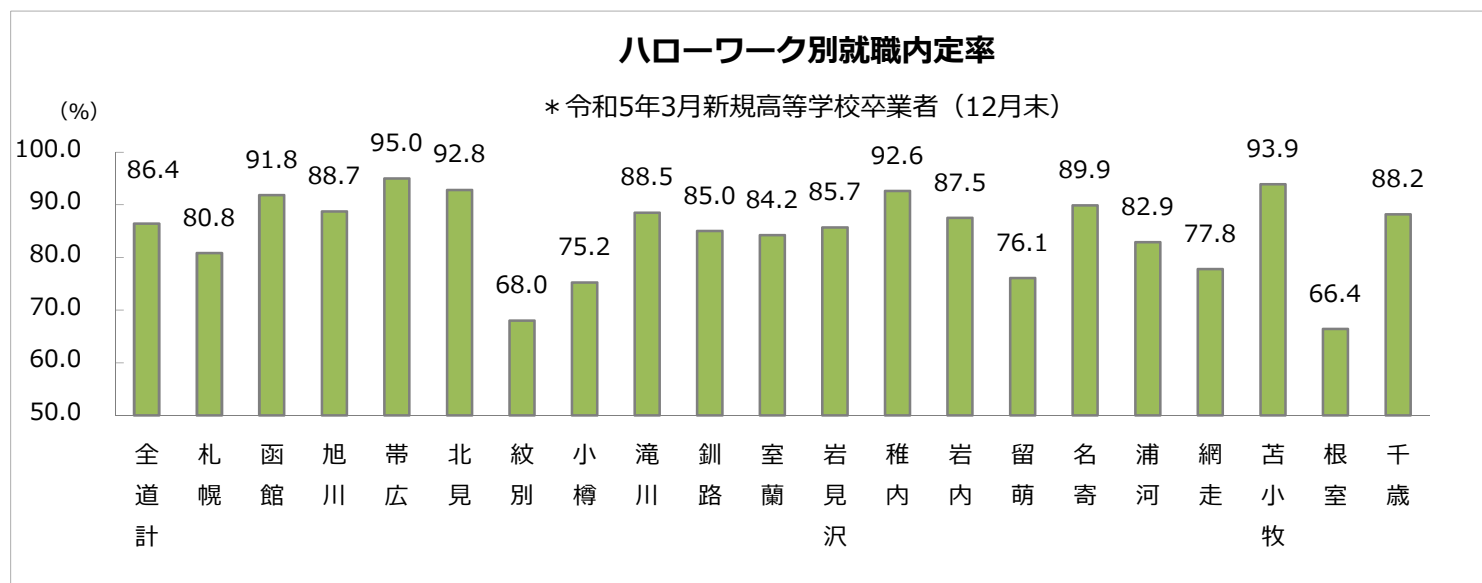
厚生労働省北海道労働局

(各年12月末現在)

	就職内定者数									就職内定率								
	令和5年3月卒			令和4年3月卒			対前年同月比			令和5年3月卒			令和4年3月卒			対前年同月差		
	計	男	女	計	男	女	計	男	女	計	男	女	計	男	女	計	男	女
全道計	4,479	2,476	2,003	5,022	2,821	2,201	△ 10.8	△ 12.2	△ 9.0	86.4	86.5	86.3	87.4	88.2	86.3	△ 1.0	△ 1.7	0.0
札幌	856	483	373	975	561	414	△ 12.2	△ 13.9	△ 9.9	80.8	79.8	82.2	80.8	81.5	79.8	0.0	△ 1.7	2.4
函館	482	267	215	490	272	218	△ 1.6	△ 1.8	△ 1.4	91.8	92.7	90.7	86.7	88.6	84.5	5.1	4.1	6.2
旭川	532	304	228	544	327	217	△ 2.2	△ 7.0	5.1	88.7	94.1	82.3	89.3	91.1	86.8	△ 0.6	3.0	△ 4.5
帯広	452	221	231	531	270	261	△ 14.9	△ 18.1	△ 11.5	95.0	97.4	92.8	97.6	98.2	97.0	△ 2.6	△ 0.8	△ 4.2
北見	168	88	80	211	121	90	△ 20.4	△ 27.3	△ 11.1	92.8	94.6	90.9	94.2	93.8	94.7	△ 1.4	0.8	△ 3.8
紋別	17	11	6	39	23	16	△ 56.4	△ 52.2	△ 62.5	68.0	64.7	75.0	73.6	71.9	76.2	△ 5.6	△ 7.2	△ 1.2
小樽	185	114	71	207	135	72	△ 10.6	△ 15.6	△ 1.4	75.2	74.0	77.2	77.8	80.8	72.7	△ 2.6	△ 6.8	4.5
滝川	123	79	44	154	94	60	△ 20.1	△ 16.0	△ 26.7	88.5	91.9	83.0	85.6	87.0	83.3	2.9	4.9	△ 0.3
釧路	307	174	133	361	204	157	△ 15.0	△ 14.7	△ 15.3	85.0	84.9	85.3	90.3	93.6	86.3	△ 5.3	△ 8.7	△ 1.0
室蘭	218	129	89	240	140	100	△ 9.2	△ 7.9	△ 11.0	84.2	82.2	87.3	86.6	85.4	88.5	△ 2.4	△ 3.2	△ 1.2
岩見沢	138	63	75	170	83	87	△ 18.8	△ 24.1	△ 13.8	85.7	78.8	92.6	91.4	93.3	89.7	△ 5.7	△ 14.5	2.9
稚内	63	22	41	69	29	40	△ 8.7	△ 24.1	2.5	92.6	91.7	93.2	93.2	93.5	93.0	△ 0.6	△ 1.8	0.2
岩内	42	21	21	68	34	34	△ 38.2	△ 38.2	△ 38.2	87.5	80.8	95.5	82.9	87.2	79.1	4.6	△ 6.4	16.4
留萌	35	19	16	45	23	22	△ 22.2	△ 17.4	△ 27.3	76.1	79.2	72.7	83.3	74.2	95.7	△ 7.2	5.0	△ 23.0
名寄	89	49	40	112	55	57	△ 20.5	△ 10.9	△ 29.8	89.9	94.2	85.1	94.1	96.5	91.9	△ 4.2	△ 2.3	△ 6.8
浦河	58	33	25	71	34	37	△ 18.3	△ 2.9	△ 32.4	82.9	78.6	89.3	91.0	91.9	90.2	△ 8.1	△ 13.3	△ 0.9
網走	70	35	35	76	38	38	△ 7.9	△ 7.9	△ 7.9	77.8	70.0	87.5	77.6	70.4	86.4	0.2	△ 0.4	1.1
苫小牧	431	252	179	444	265	179	△ 2.9	△ 4.9	0.0	93.9	94.7	92.7	93.3	94.3	91.8	0.6	0.4	0.9
根室	79	39	40	94	51	43	△ 16.0	△ 23.5	△ 7.0	66.4	66.1	66.7	81.7	83.6	79.6	△ 15.3	△ 17.5	△ 12.9
千歳	134	73	61	121	62	59	10.7	17.7	3.4	88.2	88.0	88.4	85.8	87.3	84.3	2.4	0.7	4.1

(注) 1.ハローワーク「札幌」については、ハローワーク札幌・札幌東・札幌北の合計

(注) 2.単位：人、%、ポイント



(参考)

令和5年3月新規中学校卒業者の職業紹介状況

厚生労働省北海道労働局

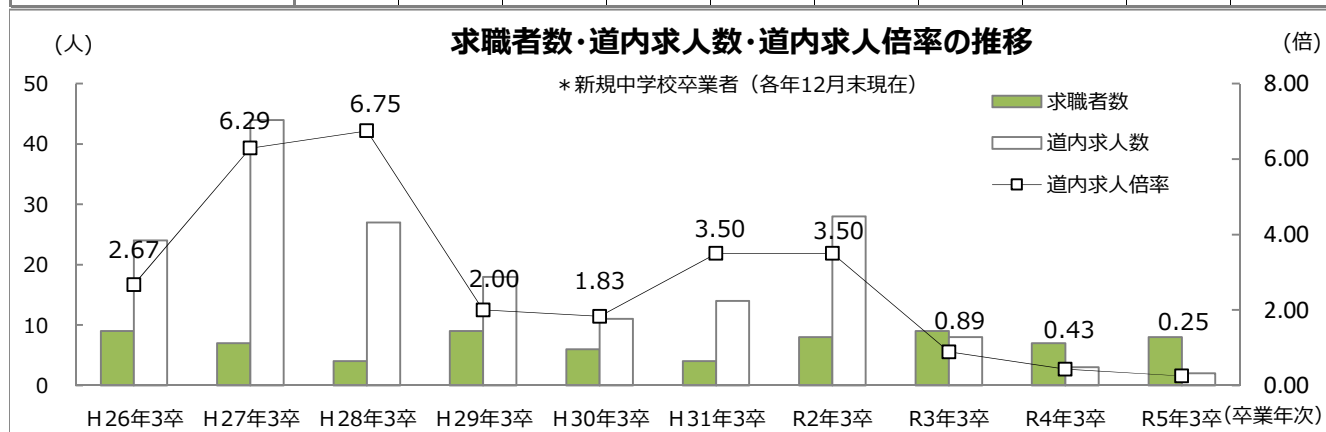
(各年12月末現在)

	令和5年3月卒			令和4年3月卒			対前年同月比		
	計	男	女	計	男	女	計	男	女
①卒業予定者数	41,280	21,069	20,211	41,893	21,626	20,267	△ 1.5	△ 2.6	△ 0.3
②求職者数	8	5	3	7	3	4	14.3	66.7	△ 25.0
③道内求人数	2			3			△ 33.3		
未充足道内求人数	2			3			△ 33.3		
④就職内定者数	0	0	0	0	0	0	-	-	-
求人別									
道内	0	0	0	0	0	0	-	-	-
道外	0	0	0	0	0	0	-	-	-
⑤未内定者数	8	5	3	7	3	4	14.3	66.7	△ 25.0
希望地別									
道内	5	3	2	5	2	3	0.0	50.0	△ 33.3
道外	3	2	1	2	1	1	50.0	100.0	0.0
⑥道内求人倍率 (③/②)	0.25			0.43			p△ 0.18		
⑦就職内定率(④/②×100)	0.0	0.0	0.0	0.0	0.0	0.0	p0.0	p0.0	p0.0

新規中学校卒業者の職業紹介状況の年度別推移

(各年12月末現在)

	H26年3卒	H27年3卒	H28年3卒	H29年3卒	H30年3卒	H31年3卒	R2年3卒	R3年3卒	R4年3卒	R5年3卒
①求職者数	9	7	4	9	6	4	8	9	7	8
②道内求人数	24	44	27	18	11	14	28	8	3	2
未充足道内求人数	24	44	27	18	11	14	28	8	3	2
③就職内定者数	0	0	0	0	0	0	0	0	0	0
求人別										
道内	0	0	0	0	0	0	0	0	0	0
道外	0	0	0	0	0	0	0	0	0	0
④未内定者数	9	7	4	9	6	4	8	9	7	8
希望地別										
道内	9	2	4	5	4	1	3	5	5	5
道外	0	5	0	4	2	3	5	4	2	3
⑤道内求人倍率 (②/①)	2.67	6.29	6.75	2.00	1.83	3.50	3.50	0.89	0.43	0.25
⑥就職内定率(③/①×100)	0.0	0.0	0.0	0.0	0.0	0.0	0.0	0.0	0.0	0.0



(注) 1. 単位: 人、%、P (ポイント)

(注) 2. 卒業予定者数は各卒業年前年の5月15日現在。

(注) 3. 就職内定者数の「求人別」は求人を受理した地域別に道内・道外へ分かれる。

(注) 4. 未内定者数の「希望地別」は未内定者が希望する就労地域別に道内・道外へ分かれる。

(注) 5. 令和5年3月新規中学校卒業者に係る選考開始・採用内定開始期日は令和4年12月1日である。