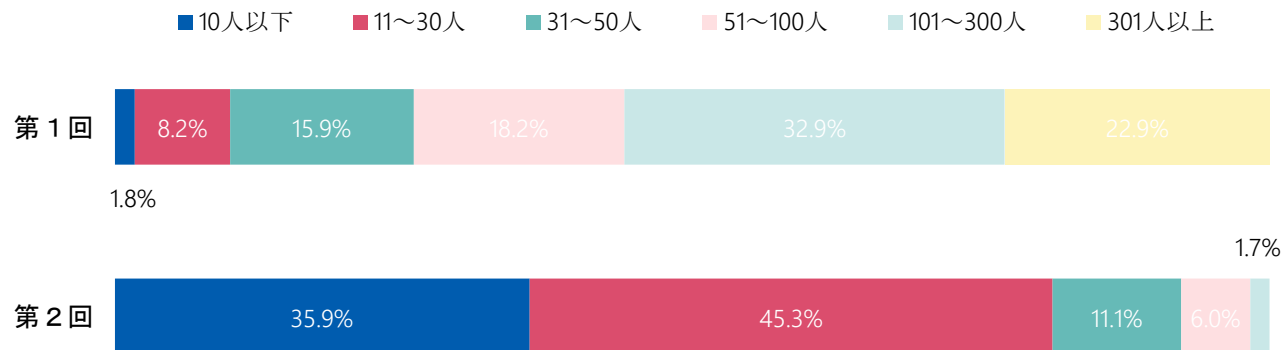


資料 4 事例報告（アンケート結果）について

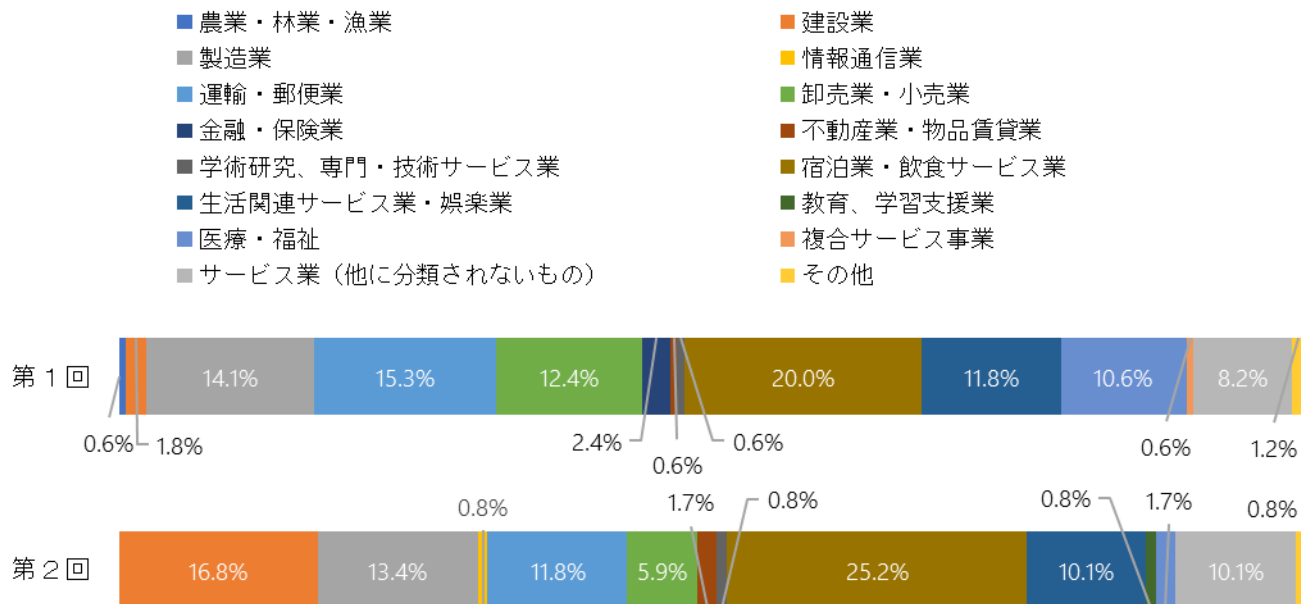
回	調査対象	調査対象数	調査時期	調査方法	回答状況
第1回	①雇用調整助成金（特例措置）の受給額が多い事業所（216） ②ハローワークへの求人申し込みが多い事業所（102）	318	令和4年6月	郵送法	回答数 170 回答率 53.5%
					回答数 289 回答率 48.4%
第2回	雇用調整助成金の地域特例の対象期間（令和4年4月30日）終了後においても、業況特例の適用を受けながら休業を実施している事業所のうち中小企業に属する事業所	279	令和4年9月	郵送法	回答数 119 回答率 42.7%

事例報告（アンケート結果）について

問1 企業（事業所）規模をお聞かせください

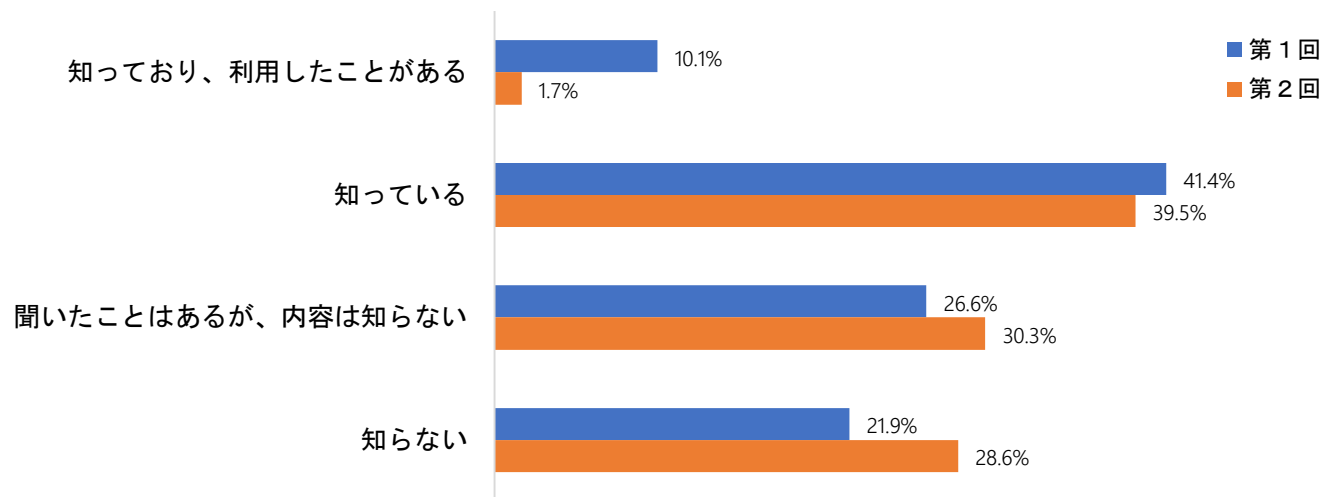


問2 主な業種をお聞かせください

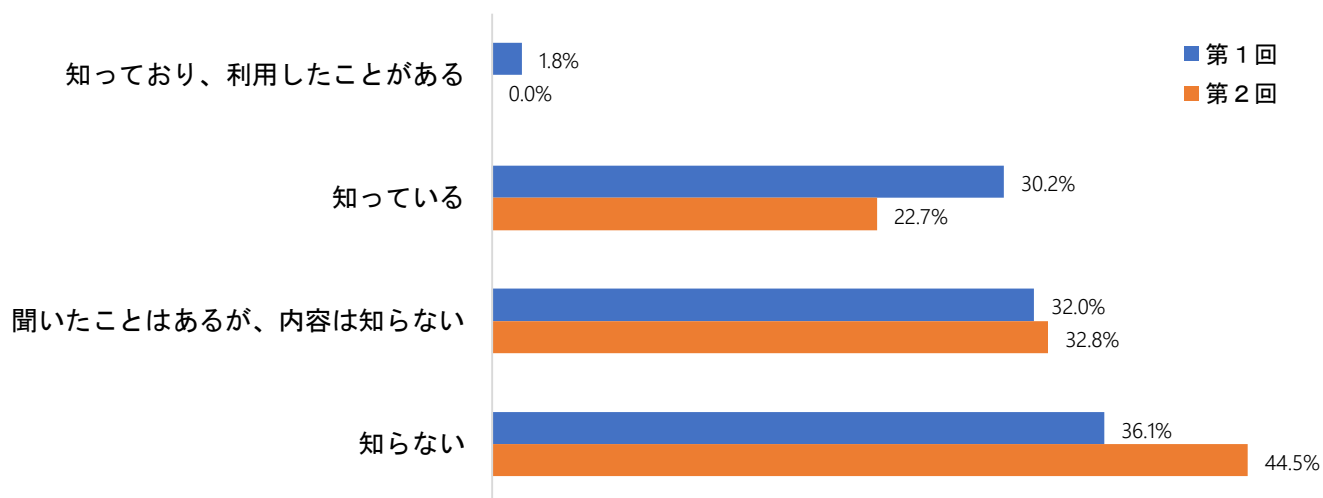


事例報告（アンケート結果）について

問3 「在籍型出向」という仕組みがあることを知っていますか



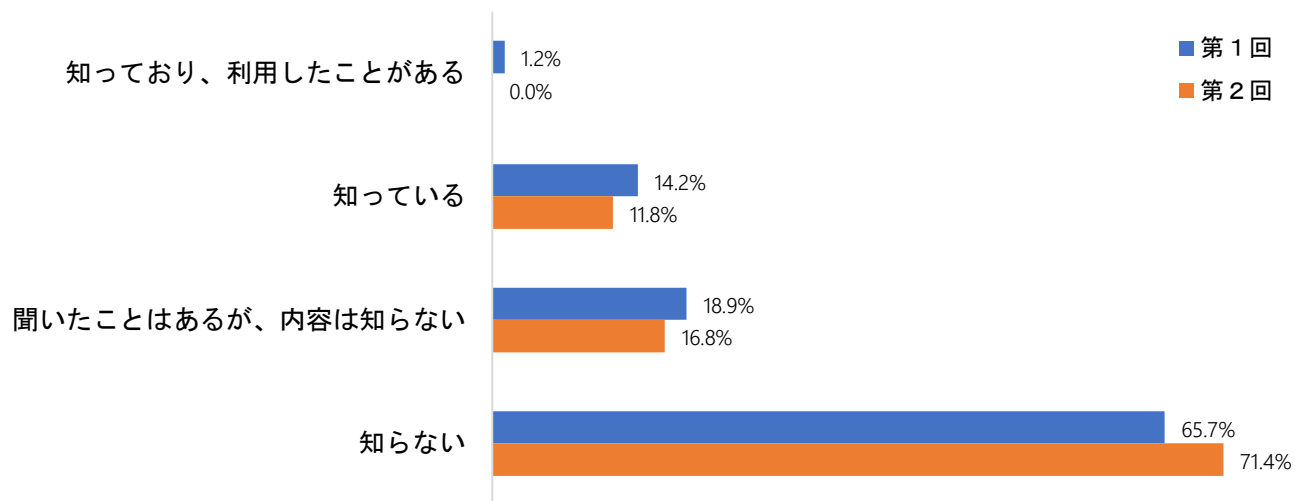
問4 コロナ禍の影響で事業活動の縮小を余儀なくされ、従業員の雇用を維持するために「在籍型出向」を行うときに、出向元企業と出向先企業の双方に賃金などの出向経費の一部を助成する制度（「産業雇用安定助成金」）が利用できることを知っていますか



事例報告（アンケート結果）について

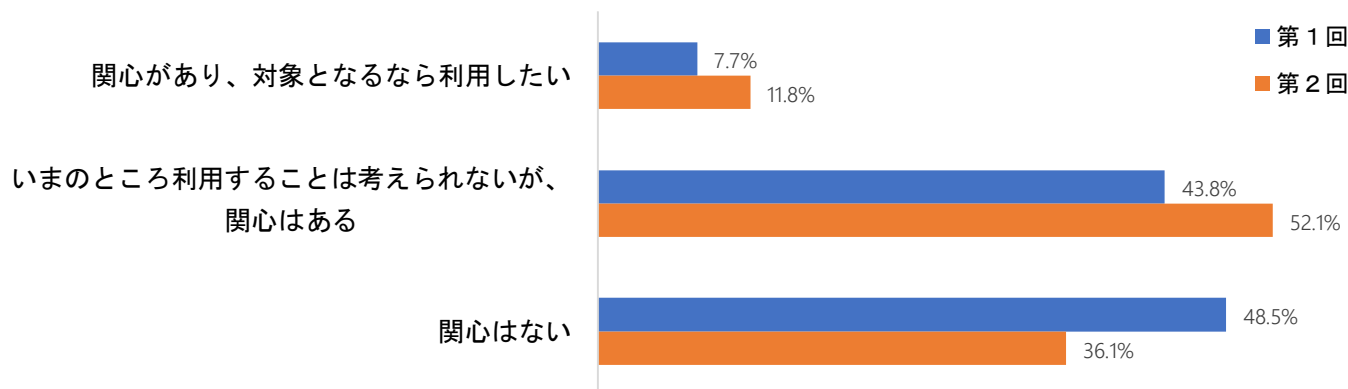
問5

「在籍型出向」を行うときに、出向元企業と出向先企業のマッチングなどを支援する「産業雇用安定センター」という公益財団法人を知っていますか



問6

在籍型出向やそれを支援する制度などについて関心がありますか



事例報告（アンケート結果）について

問7 在籍型出向やそれを支援する制度などについて詳しい内容を知りたいですか

