

厚生労働省北海道労働局発表
令和4年3月4日(金)

担当
厚生労働省
北海道労働局職業安定部職業安定課
課長 杉村 哲哉
課長補佐 和田 恒雄
電話 011-709-2311 (内線 3675)

(' - &" \$ 1 %")

北海道労働局(局長 上田 国土)は、道内の令和4年3月新規高等学校卒業者の職業紹介状況を調査し、令和4年1月末現在の状況を取りまとめました。

@ - ç ô > 1 ° > 1 v , 0 d 9 x % ¼ Û / * ... € • 4 E * f 6 ä í G # Ý Æ 6 ä ‡ ¥ @ > 7 v ¥ ? } v ¥ l š f l € S
G \ _ | ~ u * Ê Æ * ... X u * Ê Æ " á l g • Æ * ... X c S ° v \ b " (ç š 3 Q @ 7 ' K 8 " g # \ ^ W Z 8 •
) ž + S) , " i *) ' *
í # è ê 9 [c # è Ê c ç [1 > & ç > ' è Ê c ç [1 > & ç > ' b ö a \ ^ W S
' % * ž ' ' + % " i) & (*
í # Ø 9 [c 0 ž > & Ç > ' 0 4 > & Ç > ') í ç 8 x š î Á « > & Ç > '
^] [S ° v † V G W S M % : ž í ž ' 1 > & Ç > # Õ q 6 ö 4 š î Á « í W & ' 1
> & Ç > ' ^] [S ° v † W G W S
í ... æ 9 [c í 0 b > & Ç > ' S > & Ç > ' † > & Ç > ' ^] 2 4 (... æ b : U
... æ [S ° v † V G W S
' & " , * S " & ,
í S ° v b , † ï - ä ° V G W S
) ž & (- + " i S ' - +
í # è ê 9 [c # è Ê c ç [1 > & ç > ' è Ê c ç [1 > & ç > ' b ö a \ ^ W S
' - & " i S % ")
í # è ê 9 [c # è Ê c [S ° v † ï - ä ° è Ê c [S ° v † ï - ä ° V G W S
' () * & ' i ' (% ' -
í # è ê 9 [c # è Ê c ç [1 > & ç > ' è Ê c ç [1 > & ç > ' b ö a \ ^ W S
í • Æ * ... b : U 4 (Æ b u * Ê † | f K Z 8 • # Õ • c ç > # è Ê ç è Ê ç > ' [> # è
Ê è Ê > ' b m æ

• Æ * ... @ > / Ç [v " C r [_ Æ † " } € : | : Á Ò í á î j [c è W b \ > ~ - | † † K Z > ~ r M
í • Æ * ... _ u * Ê † 6 A } u l O ^ 8 S u 9 x / ? } • Æ * ... j (Y b f j † w E u * Ê - | % Á ð í ± î @ 7 Á 0 ð
" % _ | ~ Á Ò í á î j | b 1 _ † / æ 8 , \ * ... D _ | • A u (ý ? ^ ¶ 9 - | † † †
í í 4 (l g í • 4 (M * ñ Ç \ b 4 _ | ~ • Æ * ... b - 1 ð * ... _ P K Z Á Ò í á î j b < # Ý È á G & k (\ Ç Ü
î ± i b 4 * 8 ^) † Æ \ K S h \$ í e † 9 x /) # ä [4 Ä Ü
í u * Ê q • b 6 x † i x Æ @ " } € ^ 8 G \ _ | • ° # \$ x 2 , † 3 M ö M • S u £ " @ 2 0 [^ # Õ • _ P K Z , Á
| Á Ò í á î j b + « Ê ° # . ^ _ | • ° # \$ x £ " b † †

(参考) 令和4年3月新規高等学校卒業者に係る求人申込の受理開始及び選考開始・採用内定開始期日
Ó Ç # æ 3 , b w # . 6 ä ç ô > 1 ° > 4 v / ¥ 4 E * f 6 ä í G # Ý Æ 6 ä ç ô > 1 ° > 7 v ¥

令和4年3月新規高等学校卒業者の職業紹介状況

厚生労働省北海道労働局

(各年1月末現在)

	令和4年3月卒			令和3年3月卒			対前年同月比			
	計	男	女	計	男	女	計	男	女	
①求職者数	5,705	3,175	2,530	6,241	3,471	2,770	△ 8.6	△ 8.5	△ 8.7	
②道内求人数	16,337			16,091			1.5			
	(59)			(85)			(△30.6)			
未充足道内求人数	11,822			11,223			5.3			
③就職内定者数	5,249	2,939	2,310	5,646	3,158	2,488	△ 7.0	△ 6.9	△ 7.2	
求人別	道内	4,515	2,440	2,075	4,868	2,636	2,232	△ 7.3	△ 7.4	△ 7.0
	道外	734	499	235	778	522	256	△ 5.7	△ 4.4	△ 8.2
就労地別	道内	4,913	2,668	2,245	5,265	2,840	2,425	△ 6.7	△ 6.1	△ 7.4
	道外	336	271	65	381	318	63	△ 11.8	△ 14.8	3.2
④未内定者数(①-③)	456	236	220	595	313	282	△ 23.4	△ 24.6	△ 22.0	
希望地別	道内	450	231	219	587	309	278	△ 23.3	△ 25.2	△ 21.2
	道外	6	5	1	8	4	4	△ 25.0	25.0	△ 75.0
⑤道内求人倍率(②/①)	2.86			2.58			p0.28			
	(26.27)			(19.12)			(p7.15)			
⑥就職内定率(③/①×100)	92.0	92.6	91.3	90.5	91.0	89.8	p1.5	p1.6	p1.5	

令和4年3月新規高等学校卒業者の職業紹介状況の月別推移

	令和4年3月卒						令和3年3月卒					
	卒業予定者数 47,059						卒業予定者数 47,474					
	求職者数	道内求人数	就職内定者数	求職者数	道内求人数	就職内定者数	求職者数	道内求人数	就職内定者数	求職者数	道内求人数	就職内定者数
	対前月差	対前月差	対前月差	対前月差	対前月差	対前月差	対前月差	対前月差	対前月差	対前月差	対前月差	
7月末	6,590		12,974				7,204		12,250			
8月末	6,590	0	14,002	1,028			7,204	0	13,415	1,165		
9月末	6,007	△ 583	14,935	933	2,451		7,202	△ 2	14,332	917		
10月末	5,939	△ 68	15,490	555	3,966	1,515	6,509	△ 693	15,111	779	2,986	
11月末	5,783	△ 156	15,891	401	4,664	698	6,445	△ 64	15,622	511	4,600	1,614
12月末	5,748	△ 35	16,204	313	5,022	358	6,281	△ 164	15,919	297	5,312	712
1月末	5,705	△ 43	16,337	133	5,249	227	6,241	△ 40	16,091	172	5,646	334
2月末												
3月末												

(注) 1. ②道内求人数の()内は、派遣・請負求人数を表す。

(注) 2. ③就職内定者数の「求人別」は求人を受理した地域別に、「就労地別」は就職内定者が就労予定の地域別に道内・道外へ分かれる。

(注) 3. ④未内定者数の「希望地別」は未内定者が希望する就労地域別に道内・道外へ分かれる。

(注) 4. ⑤道内求人倍率の()内は、未充足道内求人数を未内定者数(希望地が道内の者)で除した求人倍率。

(注) 5. 卒業予定者数は各卒業年前年の5月15日現在。

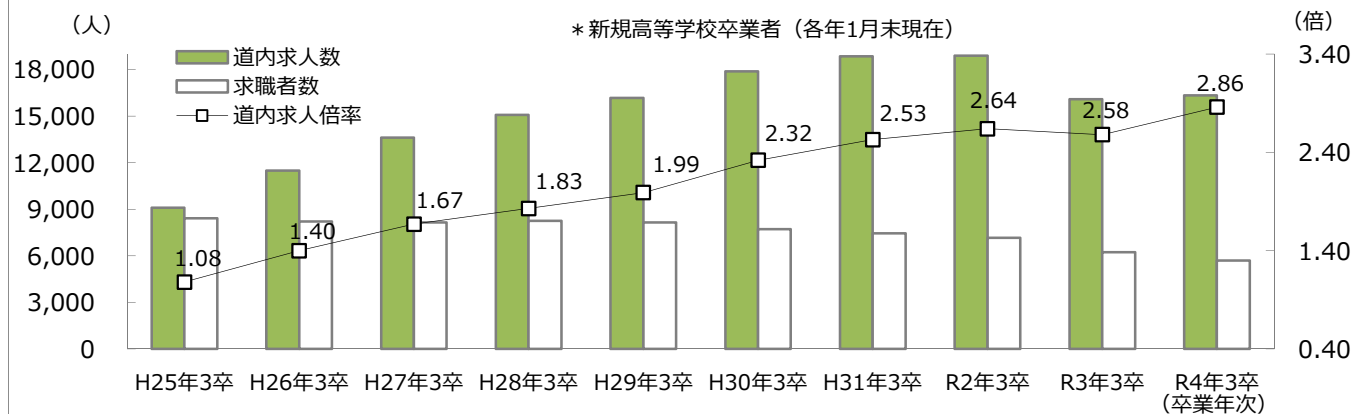
(注) 6. 単位：人、%、P(ポイント)

新規高等学校卒業者の職業紹介状況の年度別推移

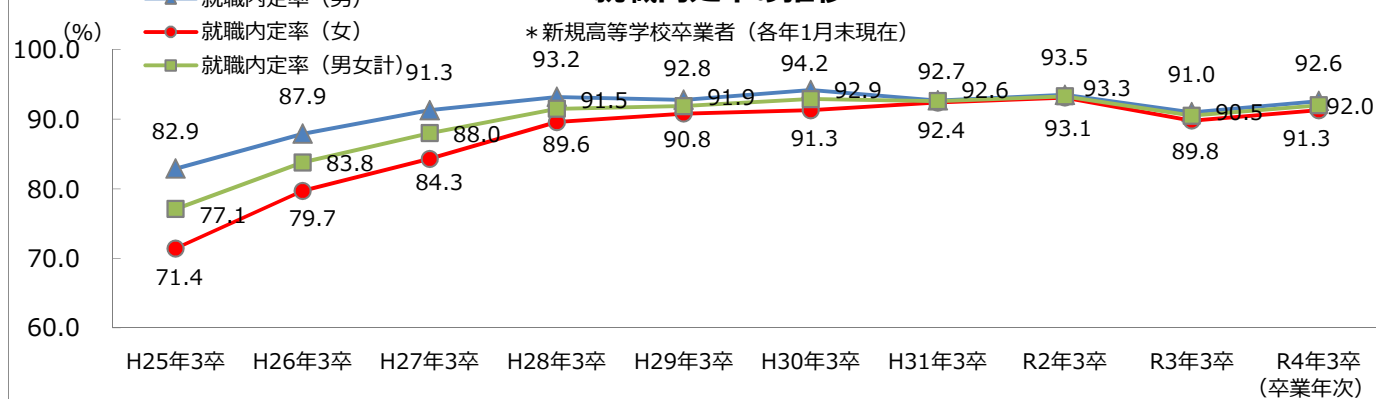
厚生労働省北海道労働局
(各年1月末現在)

			H25年3卒	H26年3卒	H27年3卒	H28年3卒	H29年3卒	H30年3卒	H31年3卒	R2年3卒	R3年3卒	R4年3卒
①求職者数			8,421	8,220	8,159	8,257	8,143	7,721	7,450	7,166	6,241	5,705
	男女別	男	4,169	4,077	4,343	4,391	4,375	4,142	4,050	3,850	3,471	3,175
女		4,252	4,143	3,816	3,866	3,768	3,579	3,400	3,316	2,770	2,530	
②道内求人数			9,111	11,494	13,624	15,081	16,182	17,883	18,845	18,894	16,091	16,337
	未充足道内求人数		3,544	5,502	7,468	8,681	9,830	11,785	13,036	13,324	11,223	11,822
③就職内定者数			6,492	6,886	7,180	7,556	7,480	7,171	6,898	6,687	5,646	5,249
	男女別	男	3,456	3,584	3,964	4,093	4,059	3,903	3,755	3,599	3,158	2,939
		女	3,036	3,302	3,216	3,463	3,421	3,268	3,143	3,088	2,488	2,310
	求人別	道内	5,567	5,992	6,156	6,400	6,352	6,098	5,809	5,570	4,868	4,515
		道外	925	894	1,024	1,156	1,128	1,073	1,089	1,117	778	734
	就労地別	道内	5,836	6,308	6,563	6,895	6,893	6,567	6,285	6,125	5,265	4,913
道外		656	578	617	661	587	604	613	562	381	336	
④未内定者数(①-③)			1,929	1,334	979	701	663	550	552	479	595	456
	男女別	男	713	493	379	298	316	239	295	251	313	236
		女	1,216	841	600	403	347	311	257	228	282	220
	希望地別	道内	1,875	1,309	966	689	644	538	538	472	587	450
道外		54	25	13	12	19	12	14	7	8	6	
⑤道内求人倍率(②/①)			1.08	1.40	1.67	1.83	1.99	2.32	2.53	2.64	2.58	2.86
⑥就職内定率(③/①×100)			77.1	83.8	88.0	91.5	91.9	92.9	92.6	93.3	90.5	92.0
	男女別	男	82.9	87.9	91.3	93.2	92.8	94.2	92.7	93.5	91.0	92.6
		女	71.4	79.7	84.3	89.6	90.8	91.3	92.4	93.1	89.8	91.3

求職者数・道内求人数・道内求人倍率の推移

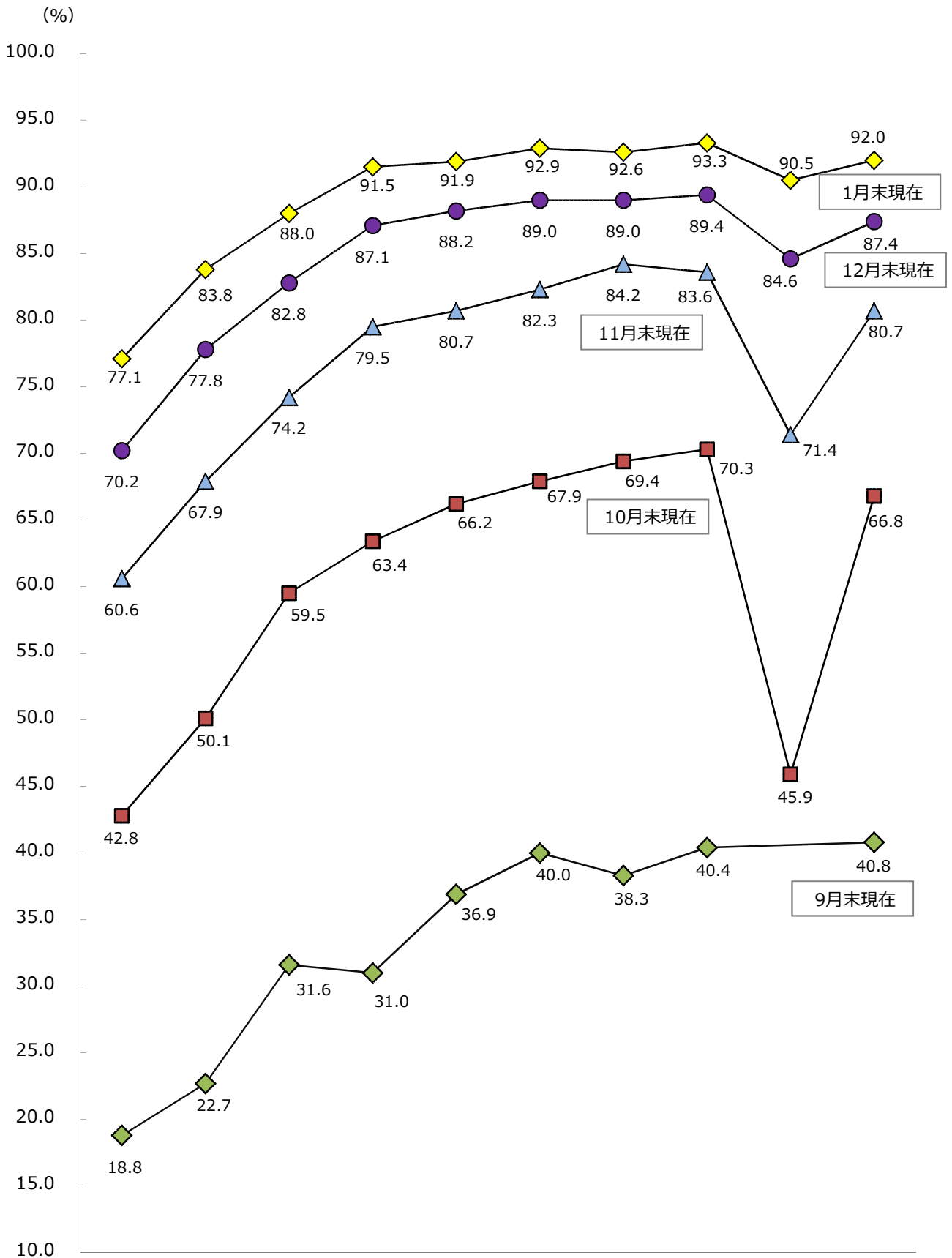


就職内定率の推移



- (注)1. ③就職内定者数の「求人別」は求人を受理した地域別に、「就労地別」は就職内定者が就労予定の地域別に道内・道外へ分かれる。
(注)2. ④未内定者数の「希望地別」は未内定者が希望する地域別に道内・道外へ分かれる。
(注)3. 単位：人、%、P (ポイント)

新規高等学校卒業者の就職内定率の推移



H25年3卒 H26年3卒 H27年3卒 H28年3卒 H29年3卒 H30年3卒 H31年3卒 R2年3卒 R3年3卒 R4年3卒
(卒業年次)

(注) 令和3年3月新規高等学校卒業者に係る選考開始・採用内定開始期日が9月16日から10月16日へ変更されたことにより、令和3年3卒の9月末時点における就職内定者数の実績はなし

令和4年3月新規高等学校卒業生 道内求人・就職内定・道内求人充足状況

厚生労働省北海道労働局

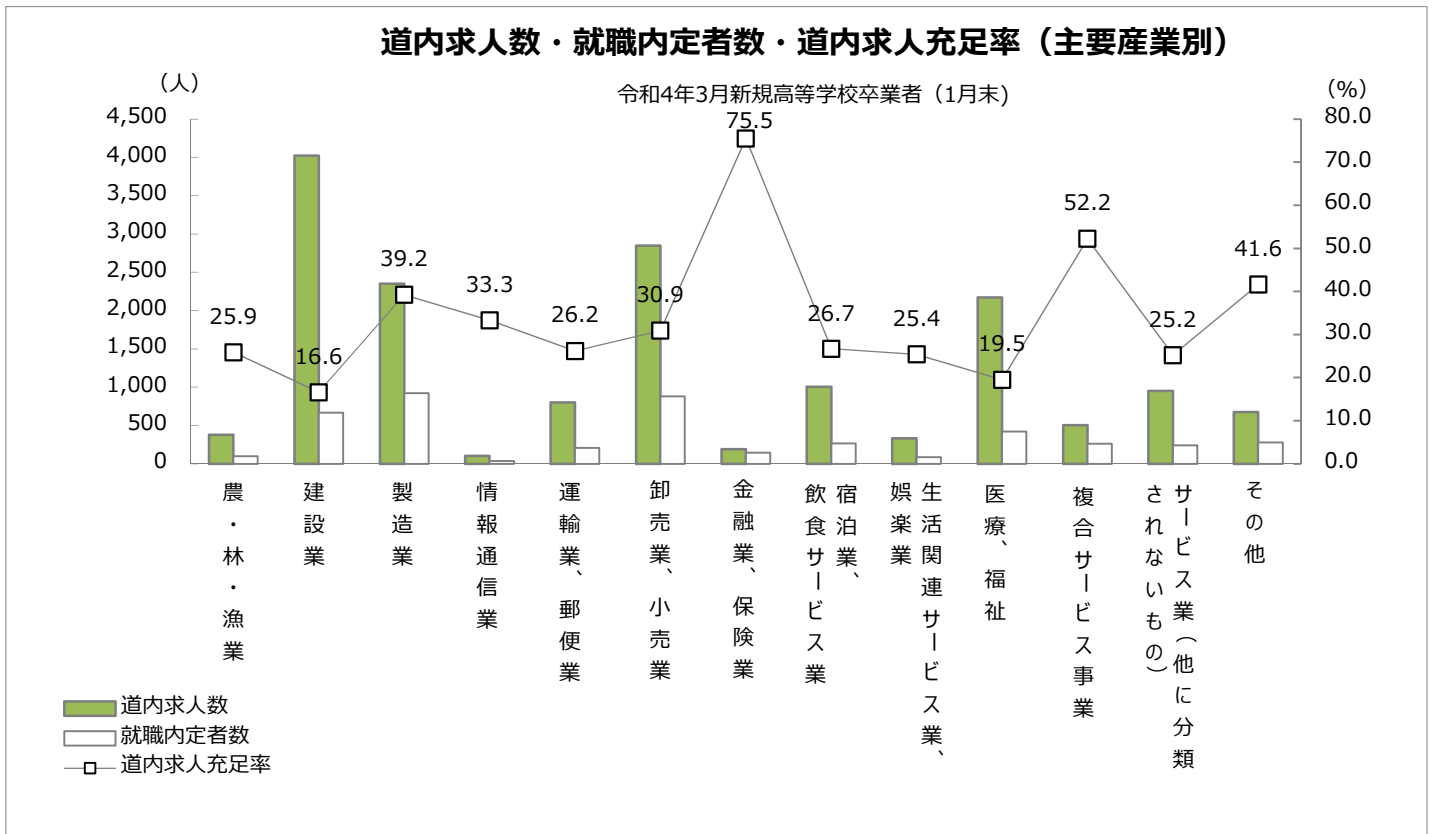
主要産業別 道内求人人数・就職内定者数・道内求人充足率

(各年1月末現在)

	①道内求人人数			②就職内定者数(求人別 道内)			③道内求人充足率(②/①×100)		
	令和4年 3月卒	令和3年 3月卒	対前年 同月比	令和4年 3月卒	令和3年 3月卒	対前年 同月比	令和4年 3月卒	令和3年 3月卒	対前年 同月差
合計	16,337	16,091	1.5	4,515	4,868	△ 7.3	27.6	30.3	△ 2.7
農・林・漁業	379	363	4.4	98	92	6.5	25.9	25.3	0.6
建設業	4,022	3,803	5.8	666	736	△ 9.5	16.6	19.4	△ 2.8
製造業	2,351	2,170	8.3	922	878	5.0	39.2	40.5	△ 1.3
情報通信業	105	89	18.0	35	49	△ 28.6	33.3	55.1	△ 21.8
運輸業、郵便業	801	789	1.5	210	275	△ 23.6	26.2	34.9	△ 8.7
卸売業、小売業	2,848	3,091	△ 7.9	879	995	△ 11.7	30.9	32.2	△ 1.3
金融業、保険業	192	199	△ 3.5	145	171	△ 15.2	75.5	85.9	△ 10.4
宿泊業、飲食サービス業	1,004	928	8.2	268	268	0.0	26.7	28.9	△ 2.2
生活関連サービス業、娯楽業	334	442	△ 24.4	85	129	△ 34.1	25.4	29.2	△ 3.8
医療、福祉	2,170	2,147	1.1	423	444	△ 4.7	19.5	20.7	△ 1.2
複合サービス事業	504	466	8.2	263	281	△ 6.4	52.2	60.3	△ 8.1
サービス業(他に分類されないもの)	952	949	0.3	240	251	△ 4.4	25.2	26.4	△ 1.2
その他	675	655	3.1	281	299	△ 6.0	41.6	45.6	△ 4.0

(注) 1.単位：人、%

(注) 2.就職内定者数(求人別 道内)は道内の安定所で受理した求人に就職内定した者の数。



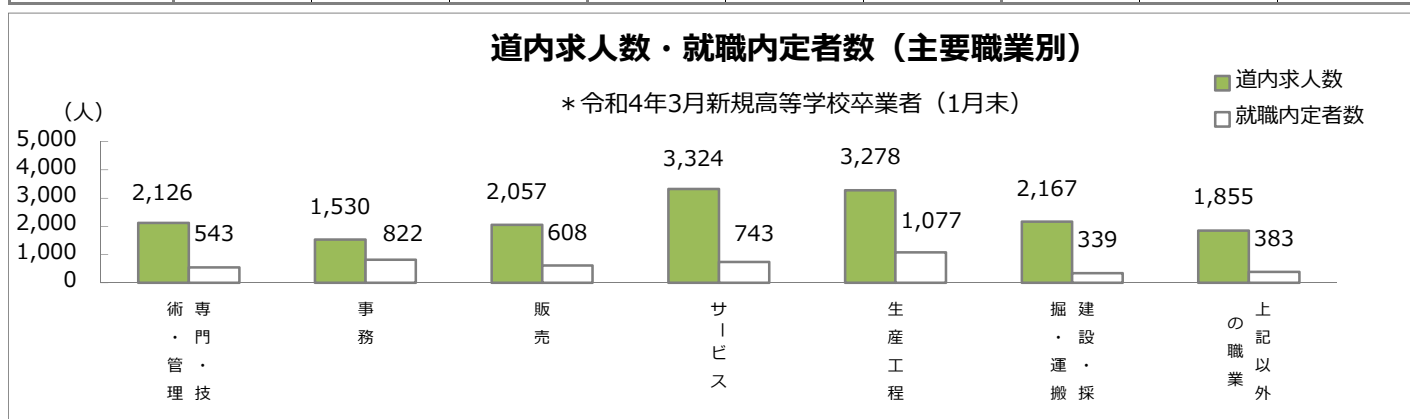
令和4年3月新規高等学校卒業生 道内求人・就職内定・道内求人充足状況

厚生労働省北海道労働局

主要職業別 道内求人数・就職内定者数・道内求人充足率

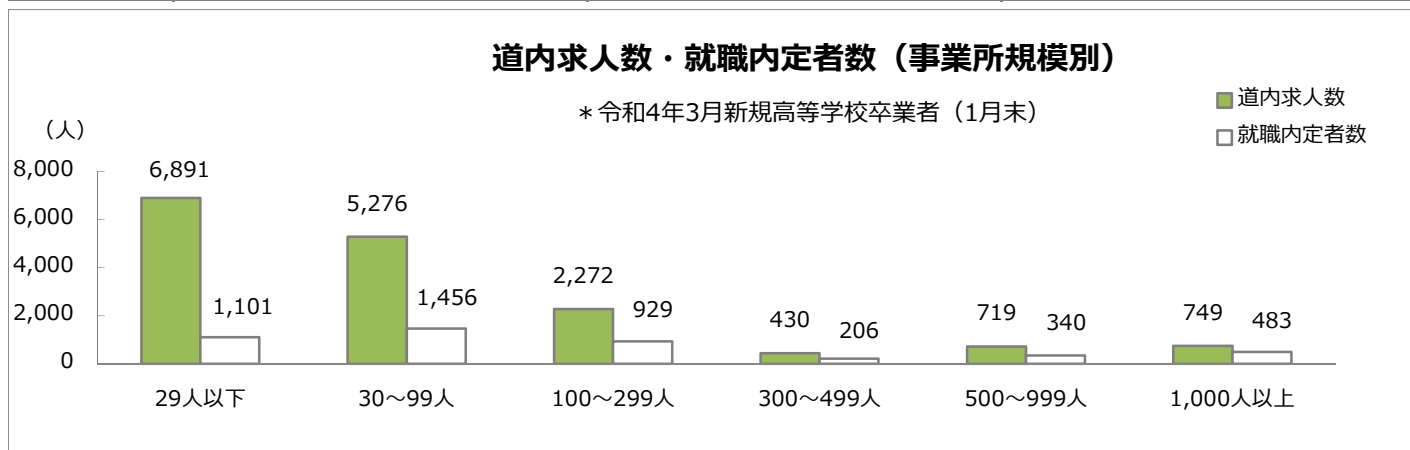
(各年1月末現在)

	①道内求人数			②就職内定者数(求人別 道内)			③道内求人充足率(②/①×100)		
	令和4年3月卒	令和3年3月卒	対前年同月比	令和4年3月卒	令和3年3月卒	対前年同月比	令和4年3月卒	令和3年3月卒	対前年同月差
合計	16,337	16,091	1.5	4,515	4,868	△ 7.3	27.6	30.3	△ 2.7
専門・技術・管理	2,126	1,996	6.5	543	576	△ 5.7	25.5	28.9	△ 3.4
事務	1,530	1,629	△ 6.1	822	965	△ 14.8	53.7	59.2	△ 5.5
販売	2,057	2,368	△ 13.1	608	654	△ 7.0	29.6	27.6	2.0
サービス	3,324	3,274	1.5	743	805	△ 7.7	22.4	24.6	△ 2.2
生産工程	3,278	3,146	4.2	1,077	1,040	3.6	32.9	33.1	△ 0.2
建設・採掘・運搬	2,167	2,043	6.1	339	387	△ 12.4	15.6	18.9	△ 3.3
上記以外の職業	1,855	1,635	13.5	383	441	△ 13.2	20.6	27.0	△ 6.4



事業所規模別 道内求人数・就職内定者数・道内求人充足率

	①道内求人数			②就職内定者数(求人別 道内)			③道内求人充足率(②/①×100)		
	令和4年3月卒	令和3年3月卒	対前年同月比	令和4年3月卒	令和3年3月卒	対前年同月比	令和4年3月卒	令和3年3月卒	対前年同月差
合計	16,337	16,091	1.5	4,515	4,868	△ 7.3	27.6	30.3	△ 2.7
29人以下	6,891	6,851	0.6	1,101	1,159	△ 5.0	16.0	16.9	△ 0.9
30～99人	5,276	5,042	4.6	1,456	1,475	△ 1.3	27.6	29.3	△ 1.7
100～299人	2,272	2,235	1.7	929	934	△ 0.5	40.9	41.8	△ 0.9
300～499人	430	414	3.9	206	260	△ 20.8	47.9	62.8	△ 14.9
500～999人	719	769	△ 6.5	340	395	△ 13.9	47.3	51.4	△ 4.1
1,000人以上	749	780	△ 4.0	483	645	△ 25.1	64.5	82.7	△ 18.2



(注) 1.単位:人、%

(注) 2.就職内定者数(求人別 道内)は道内の安定所で受理した求人に就職内定した者の数。

令和4年3月新規高等学校卒業生 ハローワーク別 求職者数・道内求人数・道内求人倍率

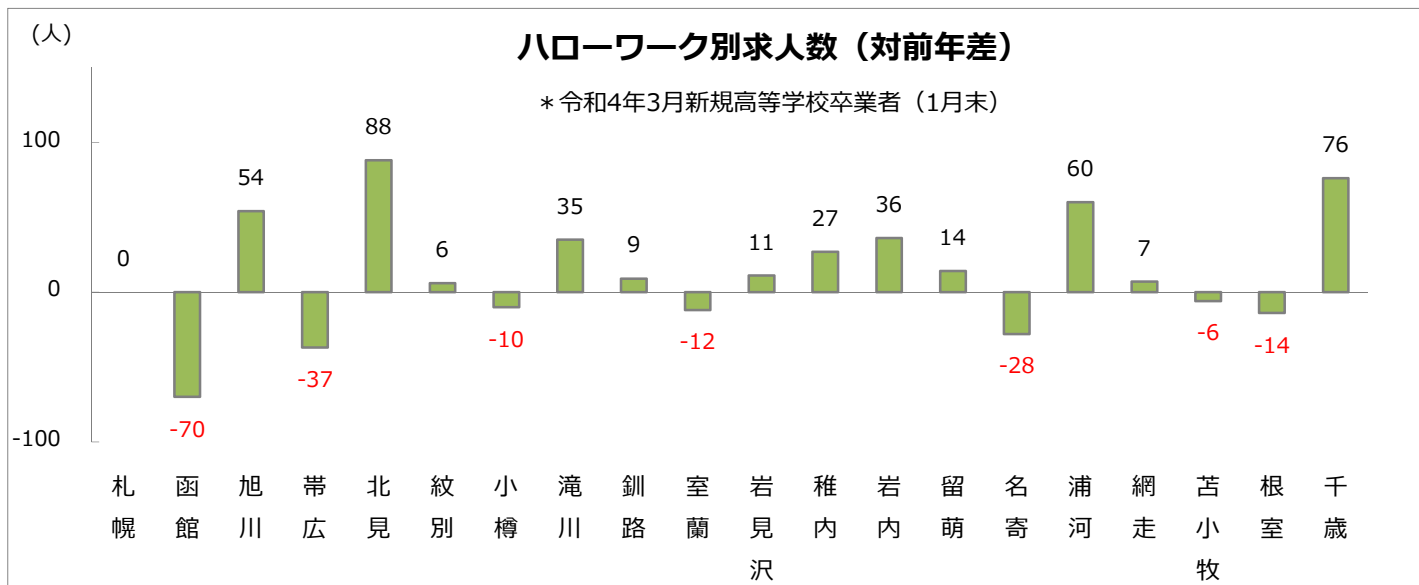
厚生労働省北海道労働局

(各年1月末現在)

	求 職 者 数									道内求人数			道内求人倍率		
	令和4年3月卒			令和3年3月卒			対前年同月比			令和4年3月卒	令和3年3月卒	対前年同月比	令和4年3月卒	令和3年3月卒	対前年同月比
	計	男	女	計	男	女	計	男	女						
全道計	5,705	3,175	2,530	6,241	3,471	2,770	△ 8.6	△ 8.5	△ 8.7	16,337	16,091	1.5	2.86	2.58	0.28
札幌	1,183	670	513	1,344	740	604	△ 12.0	△ 9.5	△ 15.1	5,810	5,810	0.0	4.91	4.32	0.59
函館	569	311	258	655	367	288	△ 13.1	△ 15.3	△ 10.4	1,043	1,113	△ 6.3	1.83	1.70	0.13
旭川	605	357	248	594	334	260	1.9	6.9	△ 4.6	1,347	1,293	4.2	2.23	2.18	0.05
帯広	545	275	270	616	329	287	△ 11.5	△ 16.4	△ 5.9	1,580	1,617	△ 2.3	2.90	2.63	0.27
北見	222	128	94	237	126	111	△ 6.3	1.6	△ 15.3	618	530	16.6	2.78	2.24	0.54
紋別	57	34	23	69	47	22	△ 17.4	△ 27.7	4.5	82	76	7.9	1.44	1.10	0.34
小樽	262	167	95	258	164	94	1.6	1.8	1.1	375	385	△ 2.6	1.43	1.49	△ 0.06
滝川	180	107	73	178	103	75	1.1	3.9	△ 2.7	486	451	7.8	2.70	2.53	0.17
釧路	398	218	180	441	236	205	△ 9.8	△ 7.6	△ 12.2	844	835	1.1	2.12	1.89	0.23
室蘭	274	161	113	329	200	129	△ 16.7	△ 19.5	△ 12.4	701	713	△ 1.7	2.56	2.17	0.39
岩見沢	186	89	97	185	95	90	0.5	△ 6.3	7.8	339	328	3.4	1.82	1.77	0.05
稚内	72	31	41	83	38	45	△ 13.3	△ 18.4	△ 8.9	256	229	11.8	3.56	2.76	0.80
岩内	83	40	43	87	44	43	△ 4.6	△ 9.1	0.0	206	170	21.2	2.48	1.95	0.53
留萌	53	30	23	41	23	18	29.3	30.4	27.8	146	132	10.6	2.75	3.22	△ 0.47
名寄	120	59	61	133	72	61	△ 9.8	△ 18.1	0.0	254	282	△ 9.9	2.12	2.12	0.00
浦河	75	37	38	86	43	43	△ 12.8	△ 14.0	△ 11.6	250	190	31.6	3.33	2.21	1.12
網走	95	51	44	78	35	43	21.8	45.7	2.3	175	168	4.2	1.84	2.15	△ 0.31
苫小牧	470	279	191	483	296	187	△ 2.7	△ 5.7	2.1	935	941	△ 0.6	1.99	1.95	0.04
根室	113	60	53	151	86	65	△ 25.2	△ 30.2	△ 18.5	366	380	△ 3.7	3.24	2.52	0.72
千歳	143	71	72	193	93	100	△ 25.9	△ 23.7	△ 28.0	524	448	17.0	3.66	2.32	1.34

(注) 1.ハローワーク「札幌」については、ハローワーク札幌・札幌東・札幌北の合計

(注) 2.単位：人、%、ポイント



令和4年3月新規高等学校卒業生 ハローワーク別 就職内定状況

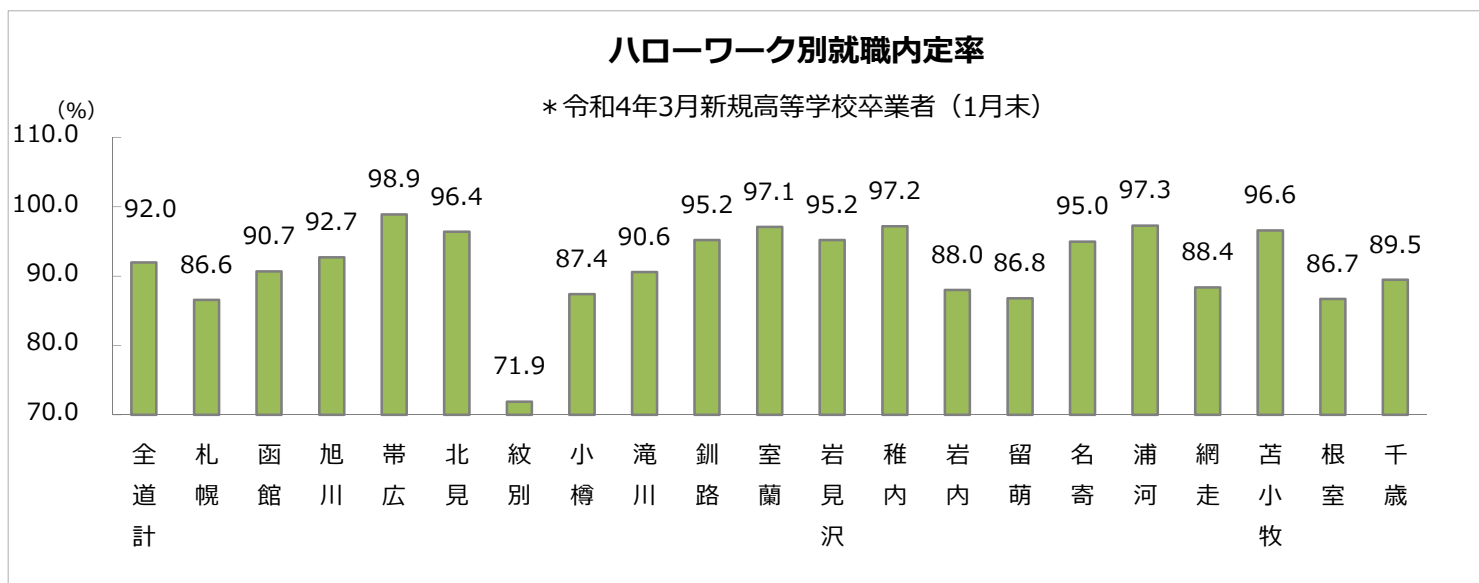
厚生労働省北海道労働局

(各年1月末現在)

	就職内定者数									就職内定率								
	令和4年3月卒			令和3年3月卒			対前年同月比			令和4年3月卒			令和3年3月卒			対前年同月差		
	計	男	女	計	男	女	計	男	女	計	男	女	計	男	女	計	男	女
全道計	5,249	2,939	2,310	5,646	3,158	2,488	△ 7.0	△ 6.9	△ 7.2	92.0	92.6	91.3	90.5	91.0	89.8	1.5	1.6	1.5
札幌	1,024	590	434	1,160	639	521	△ 11.7	△ 7.7	△ 16.7	86.6	88.1	84.6	86.3	86.4	86.3	0.3	1.7	△ 1.7
函館	516	285	231	595	332	263	△ 13.3	△ 14.2	△ 12.2	90.7	91.6	89.5	90.8	90.5	91.3	△ 0.1	1.1	△ 1.8
旭川	561	336	225	540	308	232	3.9	9.1	△ 3.0	92.7	94.1	90.7	90.9	92.2	89.2	1.8	1.9	1.5
帯広	539	273	266	592	321	271	△ 9.0	△ 15.0	△ 1.8	98.9	99.3	98.5	96.1	97.6	94.4	2.8	1.7	4.1
北見	214	123	91	225	118	107	△ 4.9	4.2	△ 15.0	96.4	96.1	96.8	94.9	93.7	96.4	1.5	2.4	0.4
紋別	41	24	17	61	41	20	△ 32.8	△ 41.5	△ 15.0	71.9	70.6	73.9	88.4	87.2	90.9	△ 16.5	△ 16.6	△ 17.0
小樽	229	144	85	227	147	80	0.9	△ 2.0	6.3	87.4	86.2	89.5	88.0	89.6	85.1	△ 0.6	△ 3.4	4.4
滝川	163	100	63	160	90	70	1.9	11.1	△ 10.0	90.6	93.5	86.3	89.9	87.4	93.3	0.7	6.1	△ 7.0
釧路	379	212	167	417	228	189	△ 9.1	△ 7.0	△ 11.6	95.2	97.2	92.8	94.6	96.6	92.2	0.6	0.6	0.6
室蘭	266	156	110	285	172	113	△ 6.7	△ 9.3	△ 2.7	97.1	96.9	97.3	86.6	86.0	87.6	10.5	10.9	9.7
岩見沢	177	85	92	154	78	76	14.9	9.0	21.1	95.2	95.5	94.8	83.2	82.1	84.4	12.0	13.4	10.4
稚内	70	30	40	77	38	39	△ 9.1	△ 21.1	2.6	97.2	96.8	97.6	92.8	100.0	86.7	4.4	△ 3.2	10.9
岩内	73	37	36	78	40	38	△ 6.4	△ 7.5	△ 5.3	88.0	92.5	83.7	89.7	90.9	88.4	△ 1.7	1.6	△ 4.7
留萌	46	25	21	38	21	17	21.1	19.0	23.5	86.8	83.3	91.3	92.7	91.3	94.4	△ 5.9	△ 8.0	△ 3.1
名寄	114	56	58	124	68	56	△ 8.1	△ 17.6	3.6	95.0	94.9	95.1	93.2	94.4	91.8	1.8	0.5	3.3
浦河	73	36	37	82	41	41	△ 11.0	△ 12.2	△ 9.8	97.3	97.3	97.4	95.3	95.3	95.3	2.0	2.0	2.1
網走	84	41	43	73	32	41	15.1	28.1	4.9	88.4	80.4	97.7	93.6	91.4	95.3	△ 5.2	△ 11.0	2.4
苫小牧	454	269	185	456	285	171	△ 0.4	△ 5.6	8.2	96.6	96.4	96.9	94.4	96.3	91.4	2.2	0.1	5.5
根室	98	51	47	131	75	56	△ 25.2	△ 32.0	△ 16.1	86.7	85.0	88.7	86.8	87.2	86.2	△ 0.1	△ 2.2	2.5
千歳	128	66	62	171	84	87	△ 25.1	△ 21.4	△ 28.7	89.5	93.0	86.1	88.6	90.3	87.0	0.9	2.7	△ 0.9

(注) 1.ハローワーク「札幌」については、ハローワーク札幌・札幌東・札幌北の合計

(注) 2.単位：人、%、ポイント



(参考)

令和4年3月新規中学校卒業者の職業紹介状況

厚生労働省北海道労働局

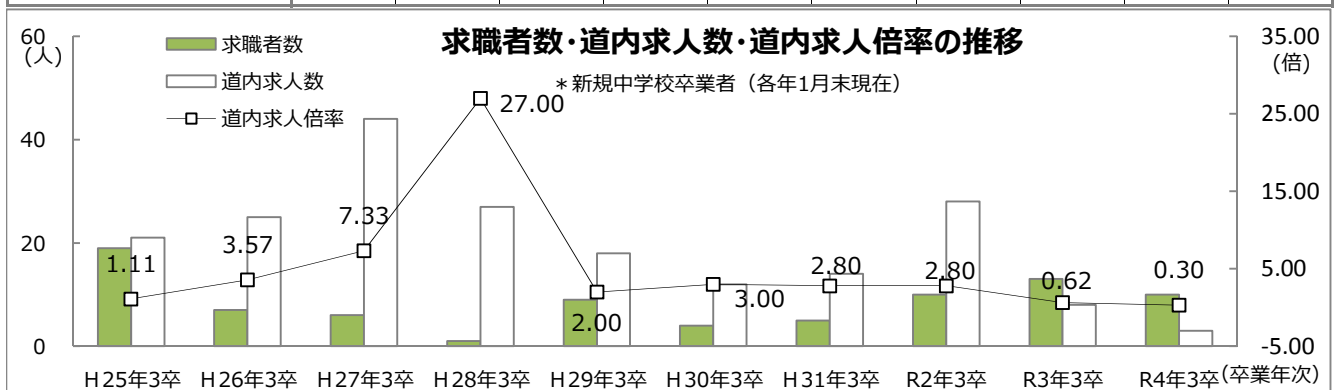
(各年1月末現在)

	令和4年3月卒			令和3年3月卒			対前年同月比		
	計	男	女	計	男	女	計	男	女
①卒業予定者数	41,893	21,626	20,267	41,090	21,050	20,040	2.0	2.7	1.1
②求職者数	10	5	5	13	11	2	△ 23.1	△ 54.5	150.0
③道内求人数	3			8			△ 62.5		
未充足道内求人数	3			8			△ 62.5		
④就職内定者数	0	0	0	1	1	0	△ 100.0	△ 100.0	-
求人別									
道内	0	0	0	0	0	0	-	-	-
道外	0	0	0	1	1	0	△ 100.0	△ 100.0	-
⑤未内定者数	10	5	5	12	10	2	△ 16.7	△ 50.0	150.0
希望地別									
道内	8	4	4	7	5	2	14.3	△ 20.0	100.0
道外	2	1	1	5	5	0	△ 60.0	△ 80.0	-
⑥道内求人倍率 (③/②)	0.30			0.62			p△ 0.32		
⑦就職内定率(④/②×100)	0.0	0.0	0.0	7.7	9.1	0.0	p△ 7.7	p△ 9.1	p0.0

新規中学校卒業者の職業紹介状況の年度別推移

(各年1月末現在)

	H25年3卒	H26年3卒	H27年3卒	H28年3卒	H29年3卒	H30年3卒	H31年3卒	R2年3卒	R3年3卒	R4年3卒
①求職者数	19	7	6	1	9	4	5	10	13	10
②道内求人数	21	25	44	27	18	12	14	28	8	3
未充足道内求人数	21	24	44	27	18	12	14	27	8	3
③就職内定者数	1	1	1	0	1	0	0	3	1	0
求人別										
道内	0	1	0	0	0	0	0	1	0	0
道外	1	0	1	0	1	0	0	2	1	0
④未内定者数	18	6	5	1	8	4	5	7	12	10
希望地別										
道内	18	6	4	1	5	2	2	3	7	8
道外	0	0	1	0	3	2	3	4	5	2
⑤道内求人倍率 (②/①)	1.11	3.57	7.33	27.00	2.00	3.00	2.80	2.80	0.62	0.30
⑥就職内定率(③/①×100)	5.3	14.3	16.7	0.0	11.1	0.0	0.0	30.0	7.7	0.0



(注) 1. 単位：人、%、P (ポイント)

(注) 2. 卒業予定者数は各卒業年前年の5月15日現在。

(注) 3. 就職内定者数の「求人別」は求人を受理した地域別に道内・道外へ分かれる。

(注) 4. 未内定者数の「希望地別」は未内定者が希望する就労地域別に道内・道外へ分かれる。

(注) 5. 令和4年3月新規中学校卒業者に係る選考開始・採用内定開始期日は令和3年12月1日である。