

厚生労働省北海道労働局発表
平成 31 年 2 月 1 日

担当
厚生労働省
北海道労働局職業安定部職業安定課
課長 曾根 文儀
課長補佐 中川 美枝
電話 011-709-2311 (内線 3675)

平成 31 年 3 月新規高等学校卒業者の職業紹介状況 (12 月末現在)

－ 就職内定率は 89.0%と前年と同値となり、統計開始以来の最高値を維持－

北海道労働局 (局長 福士 亘) は、道内の平成 31 年 3 月新規高等学校卒業者の職業紹介状況を調査し、平成 30 年 12 月末現在の状況を取りまとめました。

調査結果の概要

求職者数 7,482 人 *前年同月に比べ△3.3% (258 人) 減少

・男女別では、男子は 4,059 人で△1.9% (80 人)、女子は 3,423 人で△4.9% (178 人) の減少となった。

道内求人数 18,718 人 *前年同月に比べ 5.7% (1,005 人) 増加

・地域別では、札幌圏 7.6% (486 人)、釧路 13.7% (121 人)、苫小牧 13.5% (119 人) など、全道 20 地域のうち、13 地域で前年同月を上回った。

・産業別では、建設業 8.9% (287 人)、宿泊業、飲食サービス業 15.9% (224 人)、運輸業、郵便業 29.3% (216 人) など、多くの産業で前年同月を上回った。

道内求人倍率 2.50 倍 *前年同月に比べ 0.21 ポイント上昇

・統計開始 (昭和 61 年 3 月卒) 以来、最高値であった平成 31 年 3 月卒 (11 月末現在) の 2.46 倍を上回る過去最高の数値となった。

就職内定者数 6,656 人 *前年同月に比べ△3.3% (229 人) 減少

・男女別では、男子は 3,621 人で△3.2% (121 人)、女子は 3,035 人で△3.4% (108 人) の減少となった。

就職内定率 89.0% *前年同月と同値

・男女別では、男子は 89.2%で前年同月を△1.2 ポイント下回り、女子は 88.7%で前年同月を 1.4 ポイント上回った。

未内定者数 826 人 *前年同月に比べ△3.4% (29 人) 減少

・男女別では、男子は 438 人で 10.3% (41 人) 増加、女子は 388 人で△15.3% (70 人) の減少となった。

・未内定者のうち、道内の就職を希望している生徒は 808 人 (男子 429 人、女子 379 人) で、97.8% (男子 97.9%、女子 97.7%) の割合。

ハローワークによる未内定者に対する支援について

未内定者が 1 人でも多く卒業までに内定を得られるよう、ハローワークでは以下のとおり支援を実施しております。

- ・未内定者に「就職をあきらめさせない」ため、高校から未内定者名簿の提供を受け、学卒ジョブサポーターが電話等によりハローワークへの誘導を行い、担当者制によるきめ細やかな個別支援を実施。
- ・未内定者の応募機会を確保し、一層の就職促進を図るため、平成 31 年 2 月 6 日 (水) に、高校及び大学等卒業予定者を対象とした就職面接会を、札幌で開催予定。
- ・生徒が適切な就職活動を行うため、北海道教育庁との連携により、未内定者の保護者に対して「ハローワークの利用勧奨」、「正社員とフリーターの違い」などを内容とした啓発文を高校経由で配付。
- ・就職活動の長期化や内定が得られないことによる心理的負担を軽減するため、ケアが必要な生徒に対して、新卒応援ハローワークの臨床心理士による心理的ケアの実施。

(参考) 平成 31 年 3 月新規高等学校卒業者に係る求人申込開始及び選考開始・採用内定開始期日

求人申込の受理開始 平成 30 年 6 月 1 日 選考開始・採用内定開始 平成 30 年 9 月 16 日

平成31年3月新規高等学校卒業者の職業紹介状況

厚生労働省北海道労働局

(各年12月末現在)

	31年3月卒			30年3月卒			対前年同月比			
	計	男	女	計	男	女	計	男	女	
①求職者数	7,482	4,059	3,423	7,740	4,139	3,601	△ 3.3	△ 1.9	△ 4.9	
②道内求人数	18,718 (176) 注			17,713 (136)			5.7 (29.4)			
未充足道内求人数	13,128			11,887			10.4			
③就職内定者数	6,656	3,621	3,035	6,885	3,742	3,143	△ 3.3	△ 3.2	△ 3.4	
求人別	道内	5,590	2,899	2,691	5,826	3,036	2,790	△ 4.1	△ 4.5	△ 3.5
	道外	1,066	722	344	1,059	706	353	0.7	2.3	△ 2.5
就労地別	道内	6,048	3,131	2,917	6,285	3,236	3,049	△ 3.8	△ 3.2	△ 4.3
	道外	608	490	118	600	506	94	1.3	△ 3.2	25.5
④未内定者数(①-③)	826	438	388	855	397	458	△ 3.4	10.3	△ 15.3	
希望地別	道内	808	429	379	826	382	444	△ 2.2	12.3	△ 14.6
	道外	18	9	9	29	15	14	△ 37.9	△ 40.0	△ 35.7
⑤道内求人倍率(②/①)	2.50 (16.25)注			2.29 (14.39)			p0.21 (p1.86)			
⑥就職内定率(③/①×100)	89.0	89.2	88.7	89.0	90.4	87.3	p0.0	p△ 1.2	p1.4	

平成31年3月新規高等学校卒業者の職業紹介状況の月別推移

	31年3月卒						30年3月卒					
	卒業予定者数 48,847						卒業予定者数 49,576					
	求職者数	道内求人数	就職内定者数	対前月差	対前月差	対前月差	求職者数	道内求人数	就職内定者数	対前月差	対前月差	対前月差
7月末	7,752	14,663					8,245	13,004				
8月末	7,752	16,359	1,696				8,245	14,587	1,583			
9月末	7,492	17,302	943	△ 260	2,872		7,753	16,262	1,675	△ 492	3,100	
10月末	7,621	18,075	773	129	5,288	2,416	7,832	17,020	758	79	5,317	2,217
11月末	7,526	18,519	444	△ 95	6,336	1,048	7,762	17,494	474	△ 70	6,391	1,074
12月末	7,482	18,718	199	△ 44	6,656	320	7,740	17,713	219	△ 22	6,885	494
1月末												
2月末												
3月末												

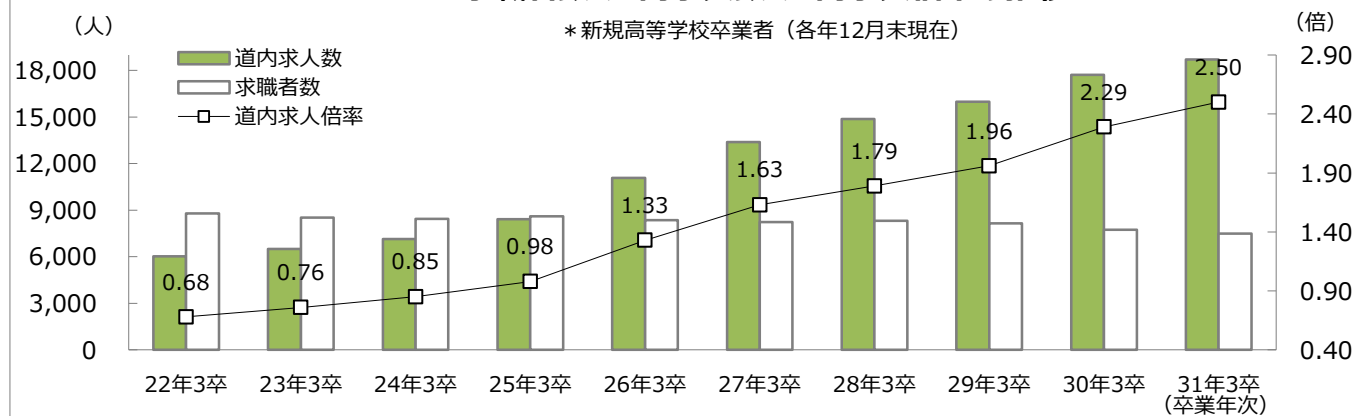
- (注) 1. ②道内求人数の()内は、派遣・請負求人数を表す。
 2. ③就職内定者数の「求人別」は求人を受理した地域別に、「就労地別」は就職内定者が就労予定の地域別に道内・道外へ分かれる。
 3. ④未内定者数の「希望地別」は未内定者が希望する就労地域別に道内・道外へ分かれる。
 4. ⑤道内求人倍率の()内は、未充足道内求人数を未内定者数(希望地が道内の者)で除した求人倍率。
 5. 卒業予定者数は各卒業年前年の5月15日現在。
 6. 単位：人、%、P(ポイント)

新規高等学校卒業者の職業紹介状況の年度別推移

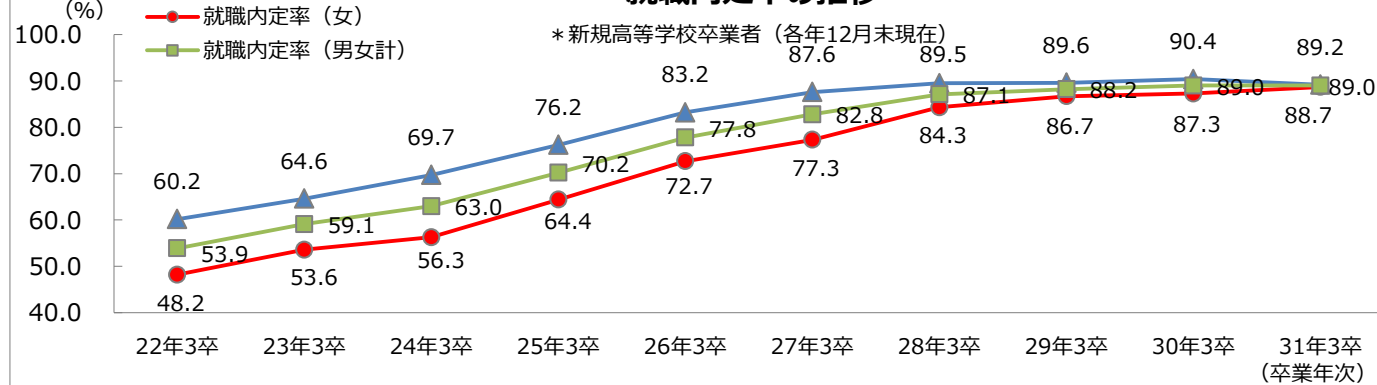
厚生労働省北海道労働局
(各年12月末現在)

			22年3卒	23年3卒	24年3卒	25年3卒	26年3卒	27年3卒	28年3卒	29年3卒	30年3卒	31年3卒
①求職者数			8,799	8,533	8,441	8,614	8,350	8,240	8,319	8,145	7,740	7,482
	男女別	男	4,195	4,253	4,251	4,263	4,106	4,361	4,418	4,350	4,139	4,059
		女	4,604	4,280	4,190	4,351	4,244	3,879	3,901	3,795	3,601	3,423
②道内求人数			6,023	6,500	7,145	8,411	11,081	13,399	14,870	15,994	17,713	18,718
	未充足道内求人数		2,119	2,268	2,605	3,264	5,463	7,577	8,760	9,914	11,887	13,128
③就職内定者数			4,742	5,039	5,320	6,048	6,500	6,820	7,244	7,185	6,885	6,656
	男女別	男	2,524	2,746	2,962	3,248	3,416	3,820	3,954	3,896	3,742	3,621
		女	2,218	2,293	2,358	2,800	3,084	3,000	3,290	3,289	3,143	3,035
	求人別	道内	3,904	4,232	4,540	5,147	5,618	5,822	6,110	6,080	5,826	5,590
		道外	838	807	780	901	882	998	1,134	1,105	1,059	1,066
	就労地別	道内	4,034	4,384	4,746	5,405	5,926	6,210	6,590	6,603	6,285	6,048
道外		708	655	574	643	574	610	654	582	600	608	
④未内定者数(①-③)			4,057	3,494	3,121	2,566	1,850	1,420	1,075	960	855	826
	男女別	男	1,671	1,507	1,289	1,015	690	541	464	454	397	438
		女	2,386	1,987	1,832	1,551	1,160	879	611	506	458	388
	希望地別	道内	3,913	3,385	3,039	2,497	1,785	1,395	1,051	938	826	808
道外		144	109	82	69	65	25	24	22	29	18	
⑤道内求人倍率(②/①)			0.68	0.76	0.85	0.98	1.33	1.63	1.79	1.96	2.29	2.50
⑥就職内定率(③/①×100)			53.9	59.1	63.0	70.2	77.8	82.8	87.1	88.2	89.0	89.0
	男女別	男	60.2	64.6	69.7	76.2	83.2	87.6	89.5	89.6	90.4	89.2
		女	48.2	53.6	56.3	64.4	72.7	77.3	84.3	86.7	87.3	88.7

求職者数・道内求人数・道内求人倍率の推移

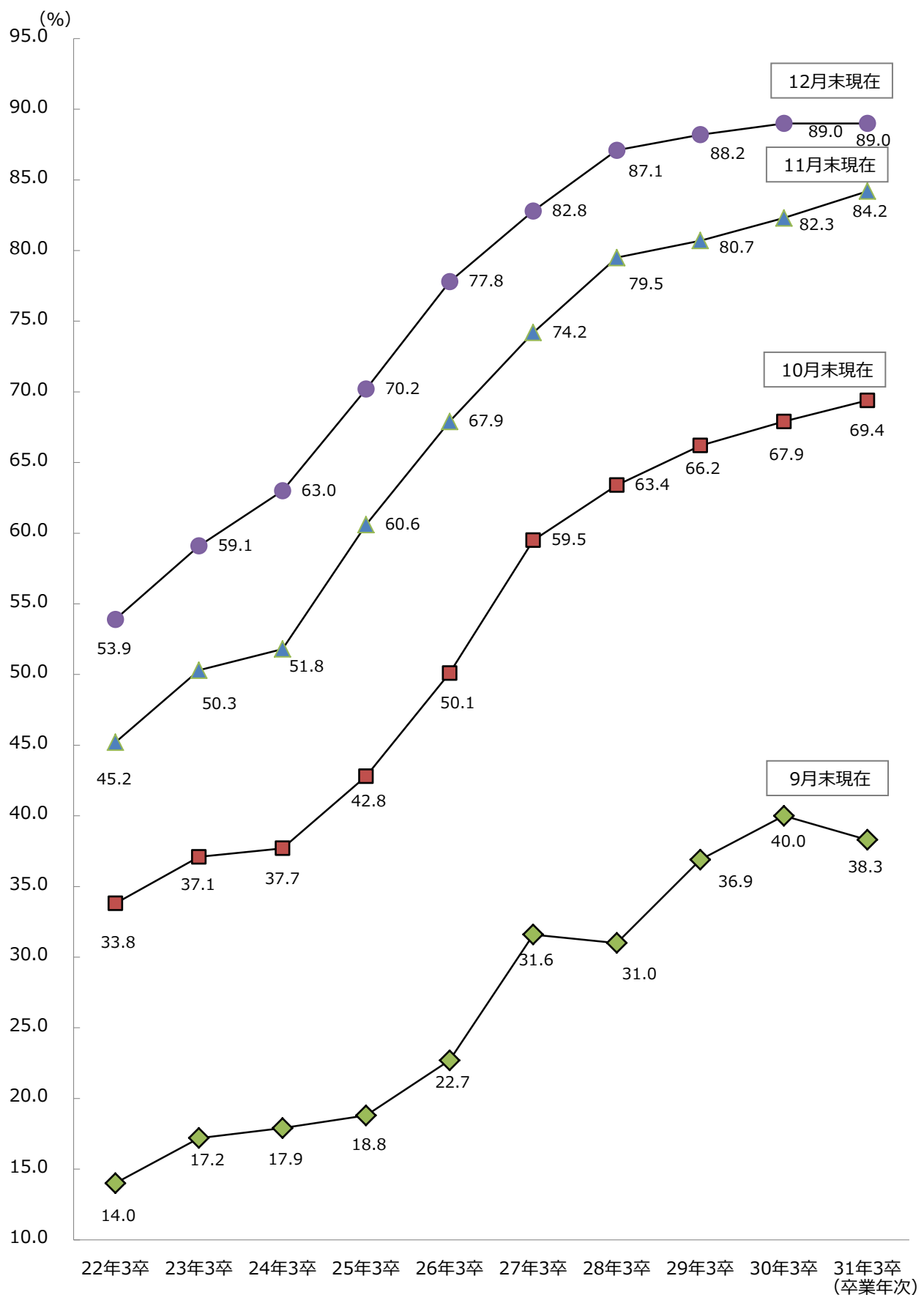


就職内定率の推移



- (注)1. ③就職内定者数の「求人別」は求人を受理した地域別に、「就労地別」は就職内定者が就労予定の地域別に道内・道外へ分かれる。
 2. ④未内定者数の「希望地別」は未内定者が希望する地域別に道内・道外へ分かれる。
 3. 単位：人、%、P (ポイント)

新規高等学校卒業者の就職内定率の推移



平成31年3月新規高等学校卒業生 道内求人・就職内定・道内求人充足状況

厚生労働省北海道労働局

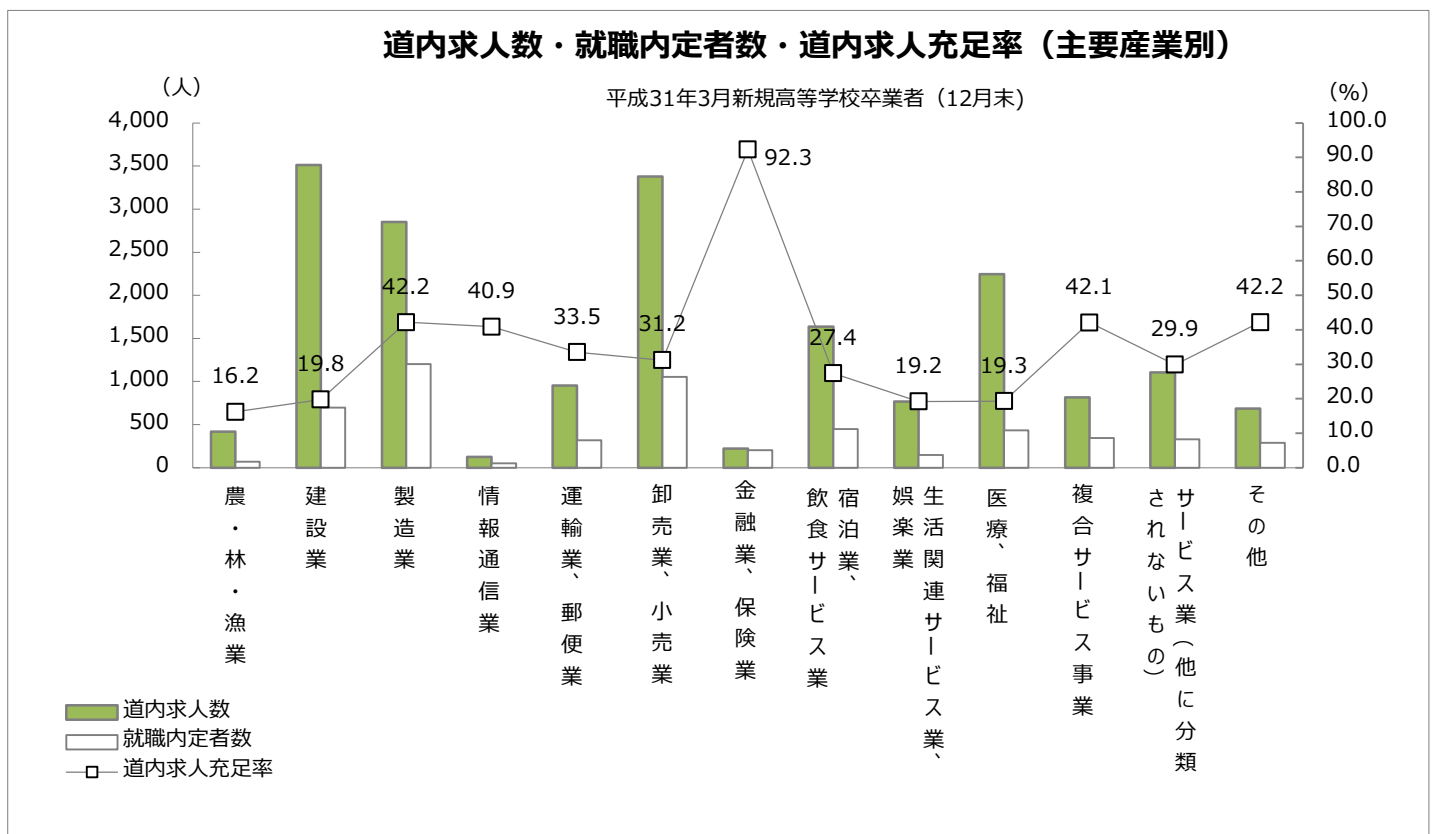
主要産業別 道内求人人数・就職内定者数・道内求人充足率

(各年12月末現在)

	①道内求人人数			②就職内定者数(求人別 道内)			③道内求人充足率(②/①×100)		
	31年3月卒	30年3月卒	対前年同月比	31年3月卒	30年3月卒	対前年同月比	31年3月卒	30年3月卒	対前年同月差
合計	18,718	17,713	5.7	5,590	5,826	△ 4.1	29.9	32.9	△ 3.0
農・林・漁業	419	390	7.4	68	73	△ 6.8	16.2	18.7	△ 2.5
建設業	3,512	3,225	8.9	697	722	△ 3.5	19.8	22.4	△ 2.6
製造業	2,850	2,736	4.2	1,202	1,266	△ 5.1	42.2	46.3	△ 4.1
情報通信業	127	123	3.3	52	39	33.3	40.9	31.7	9.2
運輸業、郵便業	952	736	29.3	319	274	16.4	33.5	37.2	△ 3.7
卸売業、小売業	3,380	3,181	6.3	1,054	1,172	△ 10.1	31.2	36.8	△ 5.6
金融業、保険業	222	254	△ 12.6	205	250	△ 18.0	92.3	98.4	△ 6.1
宿泊業、飲食サービス業	1,635	1,411	15.9	448	450	△ 0.4	27.4	31.9	△ 4.5
生活関連サービス業、娯楽業	769	802	△ 4.1	148	181	△ 18.2	19.2	22.6	△ 3.4
医療、福祉	2,244	2,435	△ 7.8	434	482	△ 10.0	19.3	19.8	△ 0.5
複合サービス事業	815	785	3.8	343	315	8.9	42.1	40.1	2.0
サービス業(他に分類されないもの)	1,105	998	10.7	330	316	4.4	29.9	31.7	△ 1.8
その他	688	637	8.0	290	286	1.4	42.2	44.9	△ 2.7

(注) 1.単位：人、%

2.就職内定者数(求人別 道内)は道内の安定所で受理した求人に就職内定した者の数。



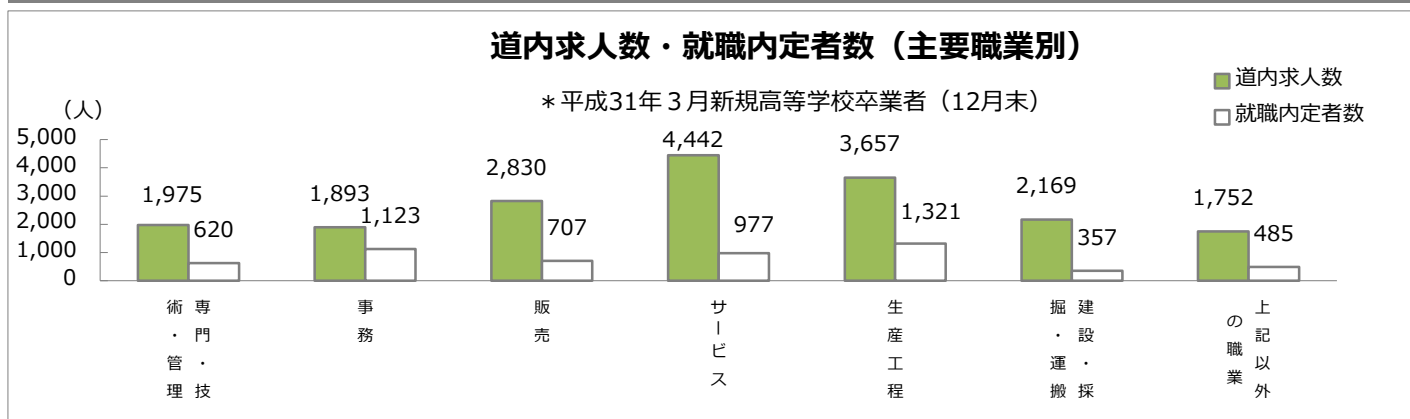
平成31年3月新規高等学校卒業生 道内求人・就職内定・道内求人充足状況

厚生労働省北海道労働局

主要職業別 道内求人数・就職内定者数・道内求人充足率

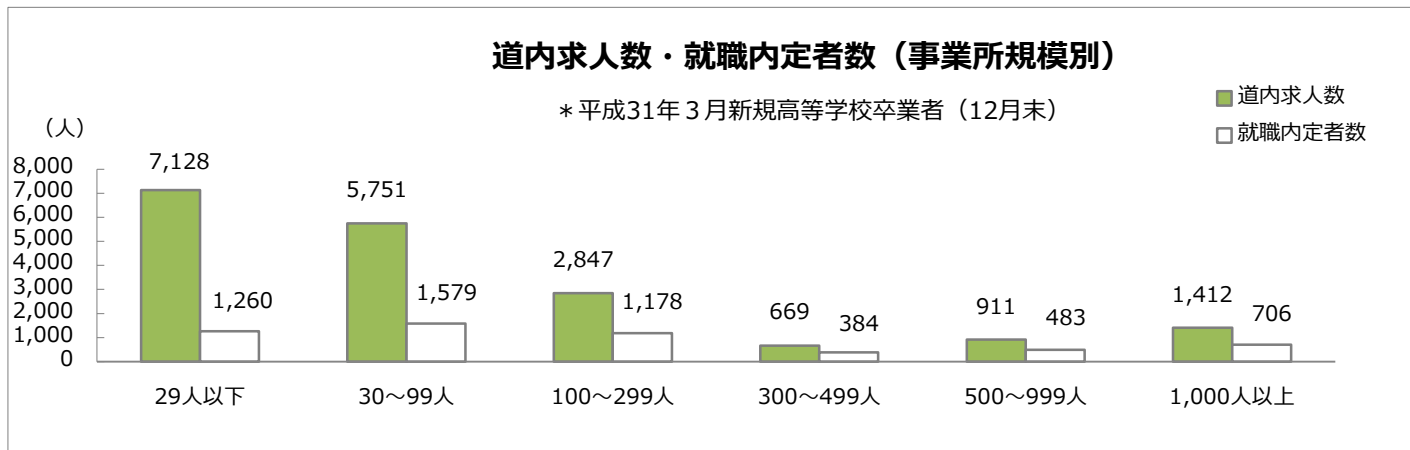
(各年12月末現在)

	①道内求人数			②就職内定者数（求人別 道内）			③道内求人充足率（②/①×100）		
	31年3月卒	30年3月卒	対前年同月比	31年3月卒	30年3月卒	対前年同月比	31年3月卒	30年3月卒	対前年同月差
合計	18,718	17,713	5.7	5,590	5,826	△ 4.1	29.9	32.9	△ 3.0
専門・技術・管理	1,975	1,775	11.3	620	560	10.7	31.4	31.5	△ 0.1
事務	1,893	1,818	4.1	1,123	1,142	△ 1.7	59.3	62.8	△ 3.5
販売	2,830	2,625	7.8	707	805	△ 12.2	25.0	30.7	△ 5.7
サービス	4,442	4,419	0.5	977	1,031	△ 5.2	22.0	23.3	△ 1.3
生産工程	3,657	3,453	5.9	1,321	1,385	△ 4.6	36.1	40.1	△ 4.0
建設・採掘・運搬	2,169	1,978	9.7	357	415	△ 14.0	16.5	21.0	△ 4.5
上記以外の職業	1,752	1,645	6.5	485	488	△ 0.6	27.7	29.7	△ 2.0



事業所規模別 道内求人数・就職内定者数・道内求人充足率

	①道内求人数			②就職内定者数（求人別 道内）			③道内求人充足率（②/①×100）		
	31年3月卒	30年3月卒	対前年同月比	31年3月卒	30年3月卒	対前年同月比	31年3月卒	30年3月卒	対前年同月差
合計	18,718	17,713	5.7	5,590	5,826	△ 4.1	29.9	32.9	△ 3.0
29人以下	7,128	6,567	8.5	1,260	1,266	△ 0.5	17.7	19.3	△ 1.6
30～99人	5,751	5,508	4.4	1,579	1,641	△ 3.8	27.5	29.8	△ 2.3
100～299人	2,847	2,688	5.9	1,178	1,252	△ 5.9	41.4	46.6	△ 5.2
300～499人	669	631	6.0	384	375	2.4	57.4	59.4	△ 2.0
500～999人	911	835	9.1	483	509	△ 5.1	53.0	61.0	△ 8.0
1,000人以上	1,412	1,484	△ 4.9	706	783	△ 9.8	50.0	52.8	△ 2.8



(注) 1.単位：人、%

2.就職内定者数（求人別 道内）は道内の安定所で受理した求人に就職内定した者の数。

平成31年3月新規高等学校卒業生 ハローワーク別 求職者数・道内求人数・道内求人倍率

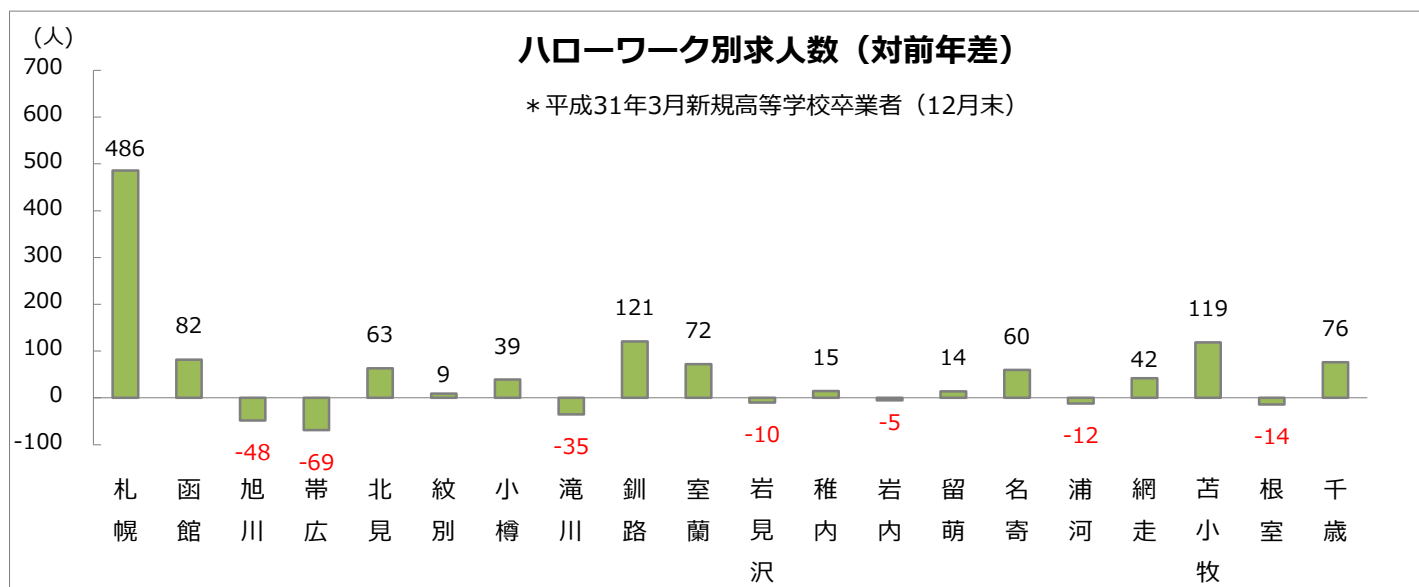
厚生労働省北海道労働局

(各年12月末現在)

	求 職 者 数									道内求人数			道内求人倍率		
	31年3月卒			30年3月卒			対前年同月比			31年3月卒	30年3月卒	対前年同月比	31年3月卒	30年3月卒	対前年同月差
	計	男	女	計	男	女	計	男	女						
全道計	7,482	4,059	3,423	7,740	4,139	3,601	△ 3.3	△ 1.9	△ 4.9	18,718	17,713	5.7	2.50	2.29	0.21
札幌	1,528	847	681	1,611	832	779	△ 5.2	1.8	△ 12.6	6,898	6,412	7.6	4.51	3.98	0.53
函館	807	446	361	832	436	396	△ 3.0	2.3	△ 8.8	1,372	1,290	6.4	1.70	1.55	0.15
旭川	708	395	313	746	419	327	△ 5.1	△ 5.7	△ 4.3	1,393	1,441	△ 3.3	1.97	1.93	0.04
帯広	687	352	335	709	352	357	△ 3.1	0.0	△ 6.2	1,735	1,804	△ 3.8	2.53	2.54	△ 0.01
北見	301	150	151	318	163	155	△ 5.3	△ 8.0	△ 2.6	638	575	11.0	2.12	1.81	0.31
紋別	53	31	22	58	34	24	△ 8.6	△ 8.8	△ 8.3	84	75	12.0	1.58	1.29	0.29
小樽	300	190	110	388	224	164	△ 22.7	△ 15.2	△ 32.9	458	419	9.3	1.53	1.08	0.45
滝川	293	156	137	289	165	124	1.4	△ 5.5	10.5	490	525	△ 6.7	1.67	1.82	△ 0.15
釧路	513	257	256	521	284	237	△ 1.5	△ 9.5	8.0	1,003	882	13.7	1.96	1.69	0.27
室蘭	370	217	153	397	230	167	△ 6.8	△ 5.7	△ 8.4	791	719	10.0	2.14	1.81	0.33
岩見沢	215	112	103	211	121	90	1.9	△ 7.4	14.4	317	327	△ 3.1	1.47	1.55	△ 0.08
稚内	110	58	52	96	51	45	14.6	13.7	15.6	248	233	6.4	2.25	2.43	△ 0.18
岩内	108	53	55	97	49	48	11.3	8.2	14.6	188	193	△ 2.6	1.74	1.99	△ 0.25
留萌	97	52	45	81	43	38	19.8	20.9	18.4	176	162	8.6	1.81	2.00	△ 0.19
名寄	158	85	73	156	77	79	1.3	10.4	△ 7.6	344	284	21.1	2.18	1.82	0.36
浦河	111	51	60	101	54	47	9.9	△ 5.6	27.7	239	251	△ 4.8	2.15	2.49	△ 0.34
網走	93	44	49	105	38	67	△ 11.4	15.8	△ 26.9	241	199	21.1	2.59	1.90	0.69
苫小牧	608	372	236	631	370	261	△ 3.6	0.5	△ 9.6	1,001	882	13.5	1.65	1.40	0.25
根室	179	86	93	141	64	77	27.0	34.4	20.8	377	391	△ 3.6	2.11	2.77	△ 0.66
千歳	243	105	138	252	133	119	△ 3.6	△ 21.1	16.0	725	649	11.7	2.98	2.58	0.40

(注) 1.ハローワーク「札幌」については、ハローワーク札幌・札幌東・札幌北の合計

2.単位：人、%、ポイント



平成31年3月新規高等学校卒業生 ハローワーク別 就職内定状況

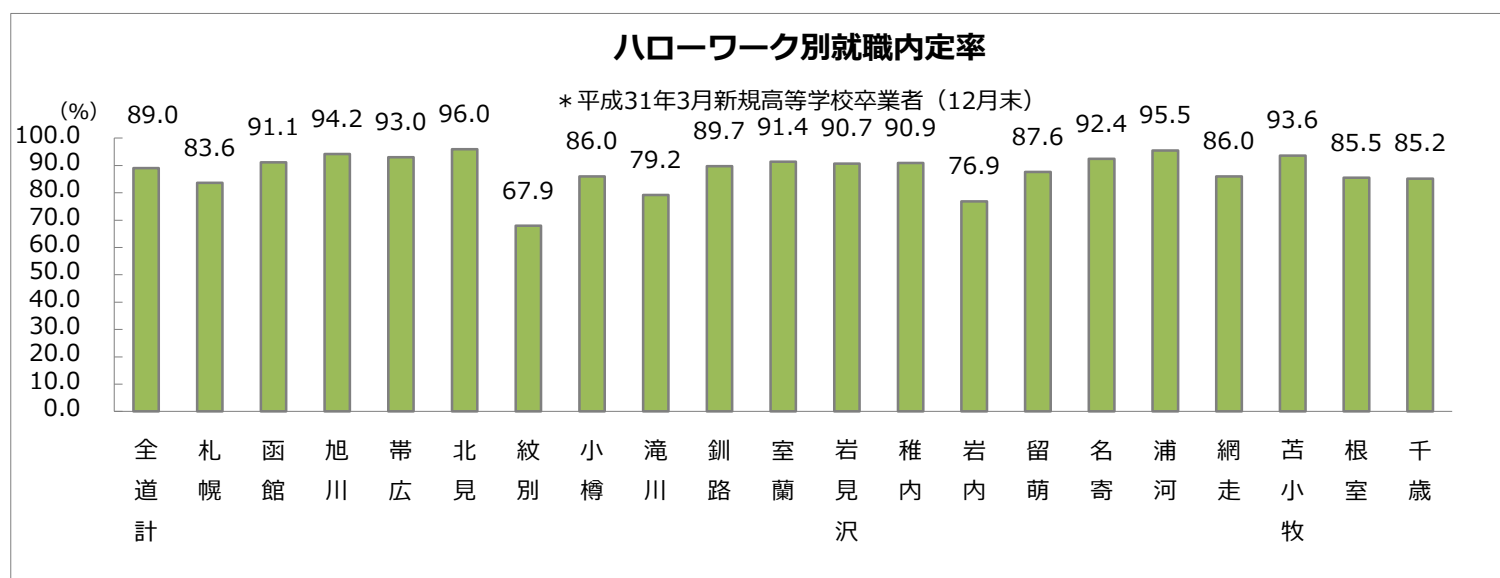
厚生労働省北海道労働局

(各年12月末現在)

	就職内定者数									就職内定率								
	31年3月卒			30年3月卒			対前年同月比			31年3月卒			30年3月卒			対前年同月差		
	計	男	女	計	男	女	計	男	女	計	男	女	計	男	女	計	男	女
全道計	6,656	3,621	3,035	6,885	3,742	3,143	△ 3.3	△ 3.2	△ 3.4	89.0	89.2	88.7	89.0	90.4	87.3	0.0	△ 1.2	1.4
札幌	1,278	709	569	1,382	718	664	△ 7.5	△ 1.3	△ 14.3	83.6	83.7	83.6	85.8	86.3	85.2	△ 2.2	△ 2.6	△ 1.6
函館	735	413	322	779	418	361	△ 5.6	△ 1.2	△ 10.8	91.1	92.6	89.2	93.6	95.9	91.2	△ 2.5	△ 3.3	△ 2.0
旭川	667	369	298	683	390	293	△ 2.3	△ 5.4	1.7	94.2	93.4	95.2	91.6	93.1	89.6	2.6	0.3	5.6
帯広	639	331	308	654	328	326	△ 2.3	0.9	△ 5.5	93.0	94.0	91.9	92.2	93.2	91.3	0.8	0.8	0.6
北見	289	144	145	296	160	136	△ 2.4	△ 10.0	6.6	96.0	96.0	96.0	93.1	98.2	87.7	2.9	△ 2.2	8.3
紋別	36	20	16	45	25	20	△ 20.0	△ 20.0	△ 20.0	67.9	64.5	72.7	77.6	73.5	83.3	△ 9.7	△ 9.0	△ 10.6
小樽	258	166	92	304	182	122	△ 15.1	△ 8.8	△ 24.6	86.0	87.4	83.6	78.4	81.3	74.4	7.6	6.1	9.2
滝川	232	123	109	253	148	105	△ 8.3	△ 16.9	3.8	79.2	78.8	79.6	87.5	89.7	84.7	△ 8.3	△ 10.9	△ 5.1
釧路	460	234	226	466	258	208	△ 1.3	△ 9.3	8.7	89.7	91.1	88.3	89.4	90.8	87.8	0.3	0.3	0.5
室蘭	338	198	140	338	196	142	0.0	1.0	△ 1.4	91.4	91.2	91.5	85.1	85.2	85.0	6.3	6.0	6.5
岩見沢	195	101	94	191	108	83	2.1	△ 6.5	13.3	90.7	90.2	91.3	90.5	89.3	92.2	0.2	0.9	△ 0.9
稚内	100	52	48	86	45	41	16.3	15.6	17.1	90.9	89.7	92.3	89.6	88.2	91.1	1.3	1.5	1.2
岩内	83	43	40	86	45	41	△ 3.5	△ 4.4	△ 2.4	76.9	81.1	72.7	88.7	91.8	85.4	△ 11.8	△ 10.7	△ 12.7
留萌	85	46	39	70	36	34	21.4	27.8	14.7	87.6	88.5	86.7	86.4	83.7	89.5	1.2	4.8	△ 2.8
名寄	146	79	67	136	70	66	7.4	12.9	1.5	92.4	92.9	91.8	87.2	90.9	83.5	5.2	2.0	8.3
浦河	106	48	58	97	53	44	9.3	△ 9.4	31.8	95.5	94.1	96.7	96.0	98.1	93.6	△ 0.5	△ 4.0	3.1
網走	80	36	44	95	32	63	△ 15.8	12.5	△ 30.2	86.0	81.8	89.8	90.5	84.2	94.0	△ 4.5	△ 2.4	△ 4.2
苫小牧	569	353	216	576	357	219	△ 1.2	△ 1.1	△ 1.4	93.6	94.9	91.5	91.3	96.5	83.9	2.3	△ 1.6	7.6
根室	153	68	85	129	56	73	18.6	21.4	16.4	85.5	79.1	91.4	91.5	87.5	94.8	△ 6.0	△ 8.4	△ 3.4
千歳	207	88	119	219	117	102	△ 5.5	△ 24.8	16.7	85.2	83.8	86.2	86.9	88.0	85.7	△ 1.7	△ 4.2	0.5

(注) 1.ハローワーク「札幌」については、ハローワーク札幌・札幌東・札幌北の合計

2.単位：人、%、ポイント



(参考)

平成31年3月新規中学校卒業者の職業紹介状況

厚生労働省北海道労働局

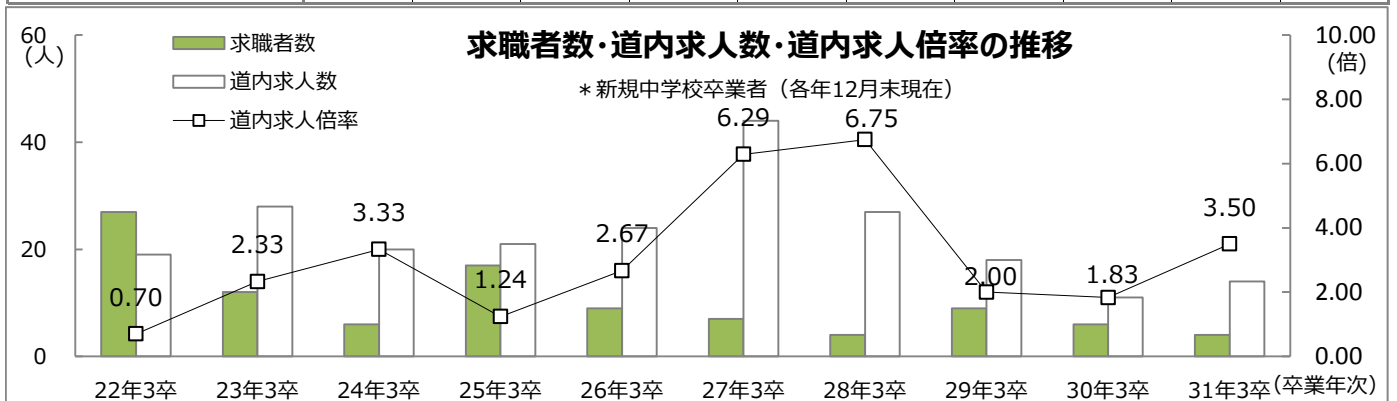
(各年12月末現在)

	31年3月卒			30年3月卒			対前年同月比		
	計	男	女	計	男	女	計	男	女
①卒業予定者数	44,988	22,944	22,044	45,086	22,947	22,139	△ 0.2	△ 0.0	△ 0.4
②求職者数	4	3	1	6	4	2	△ 33.3	△ 25.0	△ 50.0
③道内求人数	14			11			27.3		
未充足道内求人数	14			11			27.3		
④就職内定者数	0	0	0	0	0	0	-	-	-
求人別	道内		0	道内		0	道内		-
求人別	道外		0	道外		0	道外		-
⑤未内定者数	4	3	1	6	4	2	△ 33.3	△ 25.0	△ 50.0
希望地別	道内		1	道内		2	道内		△ 75.0
希望地別	道外		3	道外		0	道外		50.0
⑥道内求人倍率 (③/②)	3.50			1.83			p1.67		
⑦就職内定率(④/②×100)	0.0	0.0	0.0	0.0	0.0	0.0	p0.0	p0.0	p0.0

新規中学校卒業者の職業紹介状況の年度別推移

(各年12月末現在)

	22年3卒	23年3卒	24年3卒	25年3卒	26年3卒	27年3卒	28年3卒	29年3卒	30年3卒	31年3卒
①求職者数	27	12	6	17	9	7	4	9	6	4
②道内求人数	19	28	20	21	24	44	27	18	11	14
未充足道内求人数	16	28	20	21	24	44	27	18	11	14
③就職内定者数	3	0	0	0	0	0	0	0	0	0
求人別	道内		3	道内		0	道内		0	
求人別	道外		0	道外		0	道外		0	
④未内定者数	24	12	6	17	9	7	4	9	6	4
希望地別	道内		23	道内		16	道内		5	
希望地別	道外		1	道外		1	道外		4	
⑤道内求人倍率 (②/①)	0.70	2.33	3.33	1.24	2.67	6.29	6.75	2.00	1.83	3.50
⑥就職内定率(③/①×100)	11.1	0.0	0.0	0.0	0.0	0.0	0.0	0.0	0.0	0.0



(注) 1. 単位：人、%、P (ポイント)

2. 卒業予定者数は各卒業年前年の5月15日現在。

3. 就職内定者数の「求人別」は求人を受理した地域別に道内・道外へ分かれる。

4. 未内定者数の「希望地別」は未内定者が希望する就労地域別に道内・道外へ分かれる。

5. 平成31年3月新規中学校卒業者に係る選考開始・採用内定開始期日は平成30年12月1日である。