

厚生労働省北海道労働局発表  
令和3年11月30日(火)

担当  
厚生労働省  
北海道労働局職業安定部職業安定課  
課長 杉村 哲哉  
課長補佐 和田 恒雄  
電話 011-709-2311 (内線 3675)

## 令和4年3月新規高等学校卒業者の職業紹介状況(10月末現在)

－就職内定率は66.8%となり、前年同月より20.9ポイント上昇－

北海道労働局(局長 上田 国土)は、道内の令和4年3月新規高等学校卒業者の職業紹介状況を調査し、令和3年10月末現在の状況を取りまとめました。

### 調査結果の概要

**【注意】**令和3年3月新規高等学校卒業者に係る選考開始・採用内定開始期日が9月16日から10月16日へ変更されたことにより、就職内定者数、就職内定率及び未内定者数は、前年同月との単純比較が難しい状況となっている。

#### 求職者数 5,939人 \*前年同月に比べ△8.8%(570人)減少

・男女別では、男子は3,251人で△9.2%(330人)、女子は2,688人で△8.2%(240人)の減少となった。

#### 道内求人数 15,490人 \*前年同月に比べ2.5%(379人)増加

・産業別では、建設業5.6%(207人)、宿泊業・飲食サービス業24.8%(186人)、製造業8.1%(168人)などで前年同月を上回った。一方、卸売業・小売業△9.9%(293人)、生活関連サービス業・娯楽業△19.8%(77人)、運輸業・郵便業△1.3%(10人)で前年同月を下回った。

・地域別では、北見18.8%(95人)、旭川7.1%(86人)、千歳18.3%(77人)など全道20地域のうち、14地域で前年同月を上回った。

#### 道内求人倍率 2.61倍 \*前年同月に比べ0.29ポイント上昇

・前年同月の2.32倍を0.29ポイント上回った。

#### 就職内定者数 3,966人 \*前年同月に比べ32.8%(980人)増加

・男女別では、男子は2,247人で29.6%(513人)、女子は1,719人で37.3%(467人)の増加となった。

・地域別では、札幌圏31.1%(178人)、苫小牧54.8%(138人)、帯広29.6%(99人)など、全道20地域のうち、18地域で前年同月を上回った。

#### 就職内定率 66.8% \*前年同月に比べ20.9ポイント上昇

・男女別では、男子は69.1%で前年同月を20.7ポイント、女子は64.0%で前年同月を21.2ポイント上回った。

#### 未内定者数 1,973人 \*前年同月に比べ△44.0%(1,550人)減少

・男女別では、男子は1,004人で△45.6%(843人)、女子は969人で△42.2%(707人)の減少となった。

・未内定者のうち、道内の就職を希望している生徒は1,923人(男子975人、女子948人)で、97.5%(男子97.1%、女子97.8%)の割合。

(参考1) 令和4年3月新規高等学校卒業者に係る求人申込の受理開始及び選考開始・採用内定開始期日

求人申込の受理開始 令和3年6月1日 選考開始・採用内定開始 令和3年9月16日

(参考2) ハローワークにおける新規高卒者に対する支援

#### 求人要請・開拓

各ハローワークにおいて就職支援ナビゲーター等による求人開拓を継続的に実施し、学校へ求人情報を提供。

#### 未内定生徒への支援

就職支援ナビゲーター等が学校を訪問し、未内定生徒への個別相談を行うほか、就職機会の拡大と就職内定の促進を目的として、10月以降、道内8地域において就職面接会を実施。

# 令和4年3月新規高等学校卒業者の職業紹介状況

厚生労働省北海道労働局

(各年10月末現在)

|                 | 令和4年3月卒  |       |       | 令和3年3月卒  |       |       | 対前年同月比    |        |        |        |
|-----------------|----------|-------|-------|----------|-------|-------|-----------|--------|--------|--------|
|                 | 計        | 男     | 女     | 計        | 男     | 女     | 計         | 男      | 女      |        |
| ①求職者数           | 5,939    | 3,251 | 2,688 | 6,509    | 3,581 | 2,928 | △ 8.8     | △ 9.2  | △ 8.2  |        |
| ②道内求人数          | 15,490   |       |       | 15,111   |       |       | 2.5       |        |        |        |
|                 | (49)     |       |       | (84)     |       |       | (△41.7)   |        |        |        |
| 未充足道内求人数        | 12,172   |       |       | 12,580   |       |       | △ 3.2     |        |        |        |
| ③就職内定者数         | 3,966    | 2,247 | 1,719 | 2,986    | 1,734 | 1,252 | 32.8      | 29.6   | 37.3   |        |
| 求人別             | 道内       | 3,318 | 1,797 | 1,521    | 2,531 | 1,434 | 1,097     | 31.1   | 25.3   | 38.7   |
|                 | 道外       | 648   | 450   | 198      | 455   | 300   | 155       | 42.4   | 50.0   | 27.7   |
| 就労地別            | 道内       | 3,658 | 1,991 | 1,667    | 2,758 | 1,543 | 1,215     | 32.6   | 29.0   | 37.2   |
|                 | 道外       | 308   | 256   | 52       | 228   | 191   | 37        | 35.1   | 34.0   | 40.5   |
| ④未内定者数(①-③)     | 1,973    | 1,004 | 969   | 3,523    | 1,847 | 1,676 | △ 44.0    | △ 45.6 | △ 42.2 |        |
| 希望地別            | 道内       | 1,923 | 975   | 948      | 3,341 | 1,720 | 1,621     | △ 42.4 | △ 43.3 | △ 41.5 |
|                 | 道外       | 50    | 29    | 21       | 182   | 127   | 55        | △ 72.5 | △ 77.2 | △ 61.8 |
| ⑤道内求人倍率(②/①)    | 2.61     |       |       | 2.32     |       |       | p0.29     |        |        |        |
|                 | ( 6.33 ) |       |       | ( 3.77 ) |       |       | ( p2.56 ) |        |        |        |
| ⑥就職内定率(③/①×100) | 66.8     | 69.1  | 64.0  | 45.9     | 48.4  | 42.8  | p20.9     | p20.7  | p21.2  |        |

## 令和4年3月新規高等学校卒業者の職業紹介状況の月別推移

|      | 令和4年3月卒       |       |        |       |       |        | 令和3年3月卒       |       |        |       |       |        |
|------|---------------|-------|--------|-------|-------|--------|---------------|-------|--------|-------|-------|--------|
|      | 卒業予定者数 47,059 |       |        |       |       |        | 卒業予定者数 47,474 |       |        |       |       |        |
|      | 求職者数          | 道内求人数 | 就職内定者数 | 求職者数  | 道内求人数 | 就職内定者数 | 求職者数          | 道内求人数 | 就職内定者数 | 求職者数  | 道内求人数 | 就職内定者数 |
|      | 対前月差          | 対前月差  | 対前月差   | 対前月差  | 対前月差  | 対前月差   | 対前月差          | 対前月差  | 対前月差   | 対前月差  | 対前月差  |        |
| 7月末  | 6,590         |       | 12,974 |       |       |        | 7,204         |       | 12,250 |       |       |        |
| 8月末  | 6,590         | 0     | 14,002 | 1,028 |       |        | 7,204         | 0     | 13,415 | 1,165 |       |        |
| 9月末  | 6,007         | △ 583 | 14,935 | 933   | 2,451 |        | 7,202         | △ 2   | 14,332 | 917   |       |        |
| 10月末 | 5,939         | △ 68  | 15,490 | 555   | 3,966 | 1,515  | 6,509         | △ 693 | 15,111 | 779   | 2,986 |        |
| 11月末 |               |       |        |       |       |        |               |       |        |       |       |        |
| 12月末 |               |       |        |       |       |        |               |       |        |       |       |        |
| 1月末  |               |       |        |       |       |        |               |       |        |       |       |        |
| 2月末  |               |       |        |       |       |        |               |       |        |       |       |        |
| 3月末  |               |       |        |       |       |        |               |       |        |       |       |        |

(注) 1. ②道内求人数の( )内は、派遣・請負求人数を表す。

(注) 2. ③就職内定者数の「求人別」は求人を受理した地域別に、「就労地別」は就職内定者が就労予定の地域別に道内・道外へ分かれる。

(注) 3. ④未内定者数の「希望地別」は未内定者が希望する就労地域別に道内・道外へ分かれる。

(注) 4. ⑤道内求人倍率の( )内は、未充足道内求人数を未内定者数(希望地が道内の者)で除した求人倍率。

(注) 5. 卒業予定者数は各卒業年前年の5月15日現在。

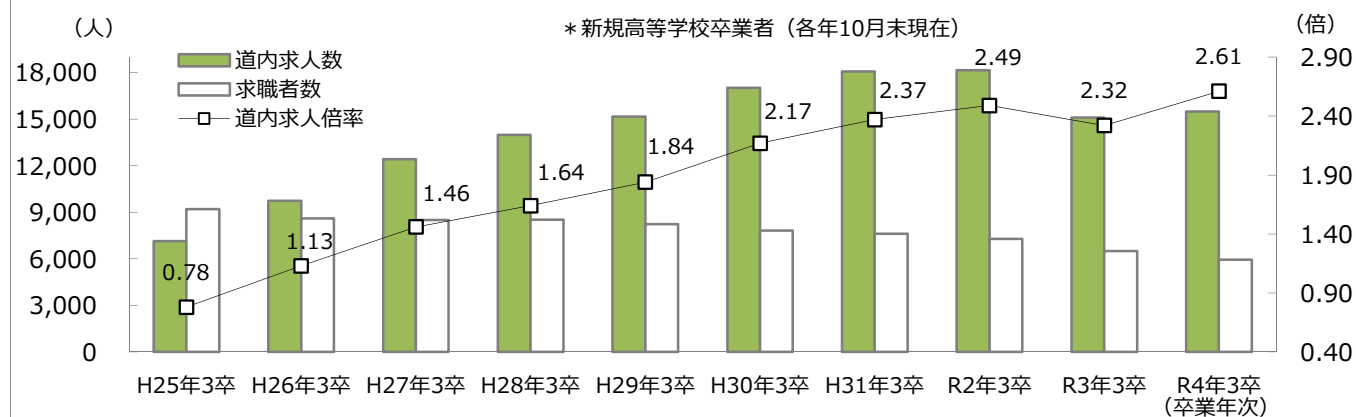
(注) 6. 単位：人、%、P(ポイント)

# 新規高等学校卒業者の職業紹介状況の年度別推移

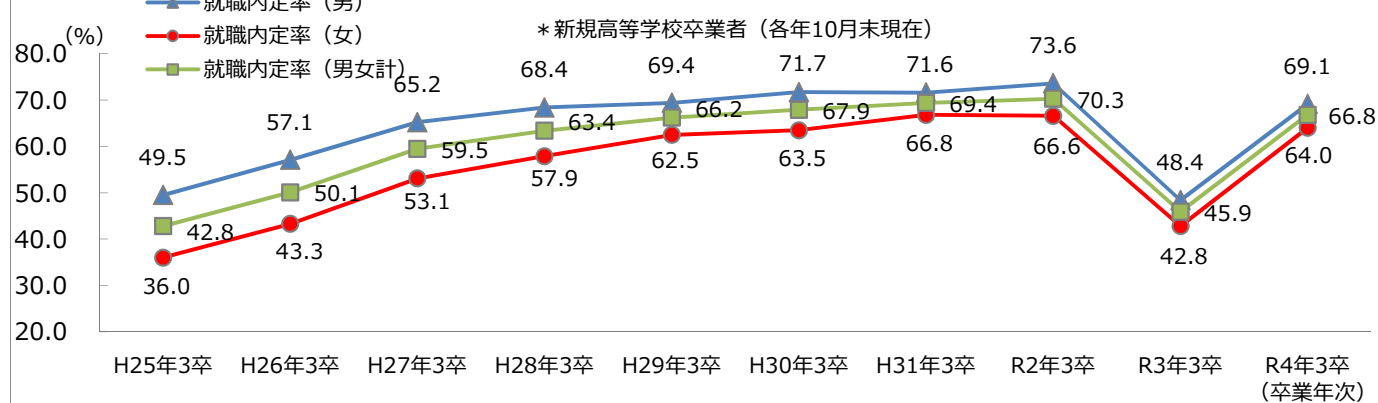
厚生労働省北海道労働局  
(各年10月末現在)

|                 |          |       | H25年3卒 | H26年3卒 | H27年3卒 | H28年3卒 | H29年3卒 | H30年3卒 | H31年3卒 | R2年3卒  | R3年3卒  | R4年3卒  |
|-----------------|----------|-------|--------|--------|--------|--------|--------|--------|--------|--------|--------|--------|
| ①求職者数           |          |       | 9,202  | 8,602  | 8,494  | 8,521  | 8,228  | 7,832  | 7,621  | 7,279  | 6,509  | 5,939  |
|                 | 男女別      | 男     | 4,646  | 4,216  | 4,470  | 4,490  | 4,367  | 4,185  | 4,105  | 3,855  | 3,581  | 3,251  |
| 女               |          | 4,556 | 4,386  | 4,024  | 4,031  | 3,861  | 3,647  | 3,516  | 3,424  | 2,928  | 2,688  |        |
| ②道内求人数          |          |       | 7,132  | 9,745  | 12,413 | 13,992 | 15,159 | 17,020 | 18,075 | 18,158 | 15,111 | 15,490 |
|                 | 未充足道内求人数 |       | 3,982  | 6,191  | 8,229  | 9,592  | 10,706 | 12,634 | 13,740 | 14,004 | 12,580 | 12,172 |
| ③就職内定者数         |          |       | 3,942  | 4,309  | 5,052  | 5,405  | 5,443  | 5,317  | 5,288  | 5,117  | 2,986  | 3,966  |
|                 | 男女別      | 男     | 2,301  | 2,409  | 2,915  | 3,073  | 3,029  | 3,002  | 2,941  | 2,836  | 1,734  | 2,247  |
|                 |          | 女     | 1,641  | 1,900  | 2,137  | 2,332  | 2,414  | 2,315  | 2,347  | 2,281  | 1,252  | 1,719  |
|                 | 求人別      | 道内    | 3,150  | 3,554  | 4,184  | 4,400  | 4,453  | 4,386  | 4,335  | 4,154  | 2,531  | 3,318  |
|                 |          | 道外    | 792    | 755    | 868    | 1,005  | 990    | 931    | 953    | 963    | 455    | 648    |
|                 | 就労地別     | 道内    | 3,360  | 3,790  | 4,485  | 4,792  | 4,904  | 4,757  | 4,713  | 4,601  | 2,758  | 3,658  |
| 道外              |          | 582   | 519    | 567    | 613    | 539    | 560    | 575    | 516    | 228    | 308    |        |
| ④未内定者数(①-③)     |          |       | 5,260  | 4,293  | 3,442  | 3,116  | 2,785  | 2,515  | 2,333  | 2,162  | 3,523  | 1,973  |
| 男女別             | 男        | 2,345 | 1,807  | 1,555  | 1,417  | 1,338  | 1,183  | 1,164  | 1,019  | 1,847  | 1,004  |        |
|                 | 女        | 2,915 | 2,486  | 1,887  | 1,699  | 1,447  | 1,332  | 1,169  | 1,143  | 1,676  | 969    |        |
| 希望地別            | 道内       | 5,084 | 4,159  | 3,360  | 3,041  | 2,714  | 2,419  | 2,263  | 2,102  | 3,341  | 1,923  |        |
|                 | 道外       | 176   | 134    | 82     | 75     | 71     | 96     | 70     | 60     | 182    | 50     |        |
| ⑤道内求人倍率(②/①)    |          |       | 0.78   | 1.13   | 1.46   | 1.64   | 1.84   | 2.17   | 2.37   | 2.49   | 2.32   | 2.61   |
| ⑥就職内定率(③/①×100) |          |       | 42.8   | 50.1   | 59.5   | 63.4   | 66.2   | 67.9   | 69.4   | 70.3   | 45.9   | 66.8   |
| 男女別             | 男        | 49.5  | 57.1   | 65.2   | 68.4   | 69.4   | 71.7   | 71.6   | 73.6   | 48.4   | 69.1   |        |
|                 | 女        | 36.0  | 43.3   | 53.1   | 57.9   | 62.5   | 63.5   | 66.8   | 66.6   | 42.8   | 64.0   |        |

## 求職者数・道内求人数・道内求人倍率の推移

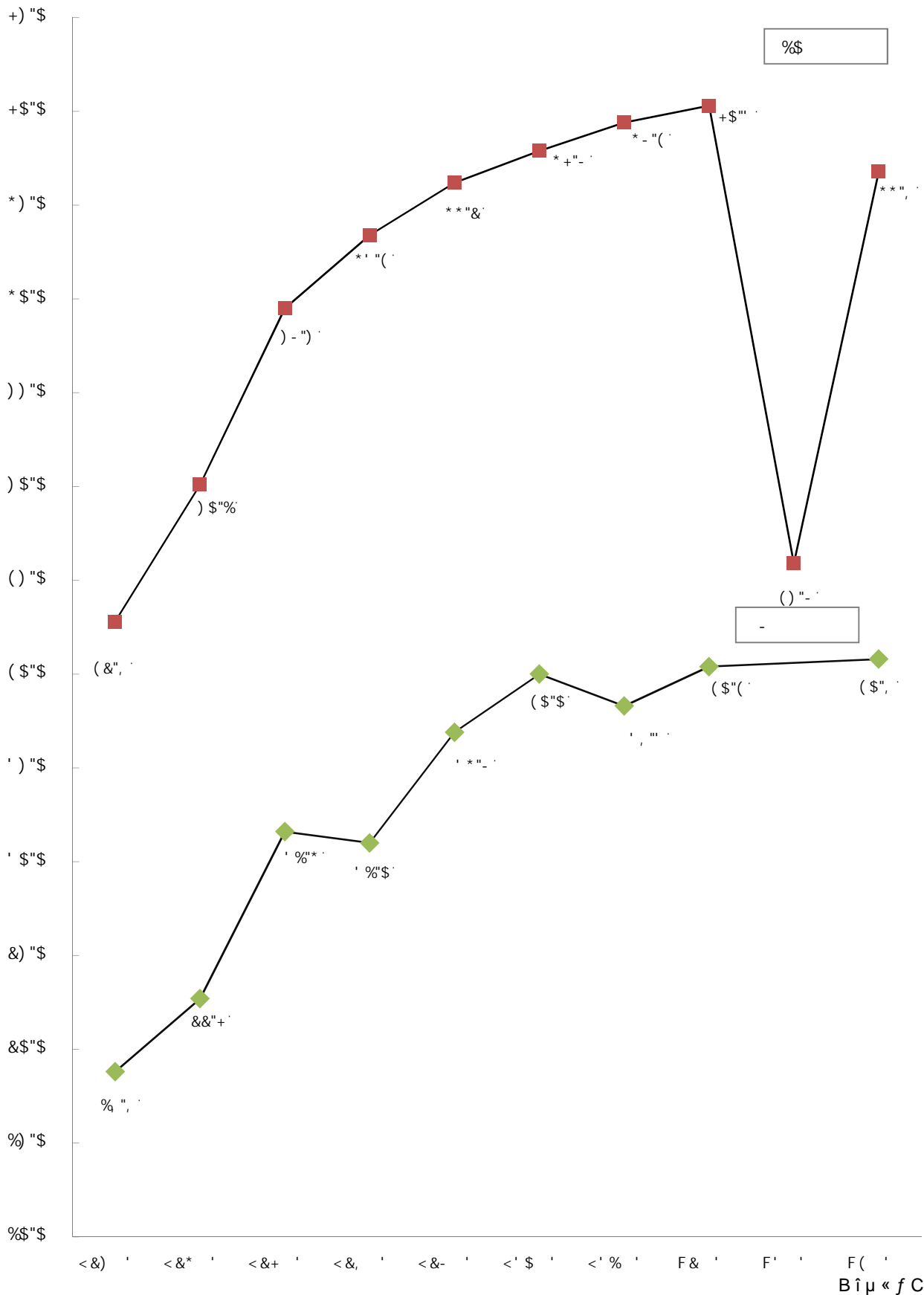


## 就職内定率の推移



- (注)1. ③就職内定者数の「求人別」は求人を受理した地域別に、「就労地別」は就職内定者が就労予定の地域別に道内・道外へ分かれる。  
 (注)2. ④未内定者数の「希望地別」は未内定者が希望する地域別に道内・道外へ分かれる。  
 (注)3. 単位：人、%、P (ポイント)

# 新規高等学校卒業者の就職内定率の推移



B ? C % . - « - % x à È % p Á î μ » Ì - Ì ì ... è © j c < ÷ Ò Ò è © © ¶ μ % © μ ó % © ã x æ ℓ ò Ì É ½ \ Ò Ì ò ì ò • % . - « - Ì Ø μ % î \ ò \ » ò ° Ù Ò Ò » \ Ø ð Z U Ì Ò Á

# 令和4年3月新規高等学校卒業生 道内求人・就職内定・道内求人充足状況

厚生労働省北海道労働局

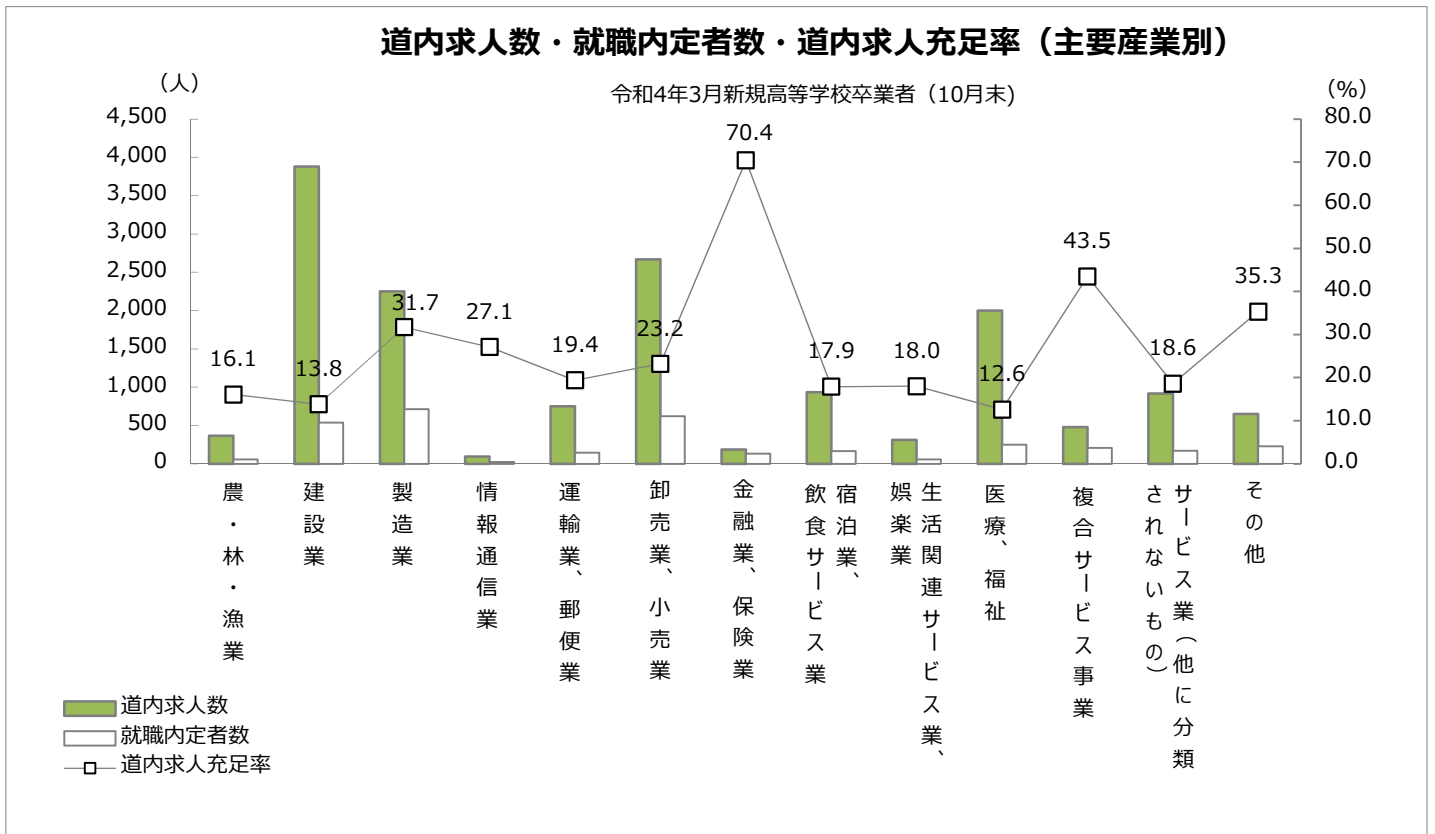
主要産業別 道内求人人数・就職内定者数・道内求人充足率

(各年10月末現在)

|                   | ①道内求人人数     |             |            | ②就職内定者数(求人別 道内) |             |            | ③道内求人充足率(②/①×100) |             |            |
|-------------------|-------------|-------------|------------|-----------------|-------------|------------|-------------------|-------------|------------|
|                   | 令和4年<br>3月卒 | 令和3年<br>3月卒 | 対前年<br>同月比 | 令和4年<br>3月卒     | 令和3年<br>3月卒 | 対前年<br>同月比 | 令和4年<br>3月卒       | 令和3年<br>3月卒 | 対前年<br>同月差 |
| 合計                | 15,490      | 15,111      | 2.5        | 3,318           | 2,531       | 31.1       | 21.4              | 16.7        | 4.7        |
| 農・林・漁業            | 366         | 340         | 7.6        | 59              | 37          | 59.5       | 16.1              | 10.9        | 5.2        |
| 建設業               | 3,878       | 3,671       | 5.6        | 537             | 486         | 10.5       | 13.8              | 13.2        | 0.6        |
| 製造業               | 2,250       | 2,082       | 8.1        | 714             | 500         | 42.8       | 31.7              | 24.0        | 7.7        |
| 情報通信業             | 96          | 86          | 11.6       | 26              | 25          | 4.0        | 27.1              | 29.1        | △ 2.0      |
| 運輸業、郵便業           | 751         | 761         | △ 1.3      | 146             | 138         | 5.8        | 19.4              | 18.1        | 1.3        |
| 卸売業、小売業           | 2,668       | 2,961       | △ 9.9      | 620             | 479         | 29.4       | 23.2              | 16.2        | 7.0        |
| 金融業、保険業           | 189         | 185         | 2.2        | 133             | 100         | 33.0       | 70.4              | 54.1        | 16.3       |
| 宿泊業、飲食サービス業       | 935         | 749         | 24.8       | 167             | 110         | 51.8       | 17.9              | 14.7        | 3.2        |
| 生活関連サービス業、娯楽業     | 311         | 388         | △ 19.8     | 56              | 42          | 33.3       | 18.0              | 10.8        | 7.2        |
| 医療、福祉             | 1,999       | 1,941       | 3.0        | 251             | 191         | 31.4       | 12.6              | 9.8         | 2.8        |
| 複合サービス事業          | 478         | 437         | 9.4        | 208             | 141         | 47.5       | 43.5              | 32.3        | 11.2       |
| サービス業(他に分類されないもの) | 918         | 887         | 3.5        | 171             | 125         | 36.8       | 18.6              | 14.1        | 4.5        |
| その他               | 651         | 623         | 4.5        | 230             | 157         | 46.5       | 35.3              | 25.2        | 10.1       |

(注) 1.単位：人、%

(注) 2.就職内定者数(求人別 道内)は道内の安定所で受理した求人に応じた求人に就職内定した者の数。



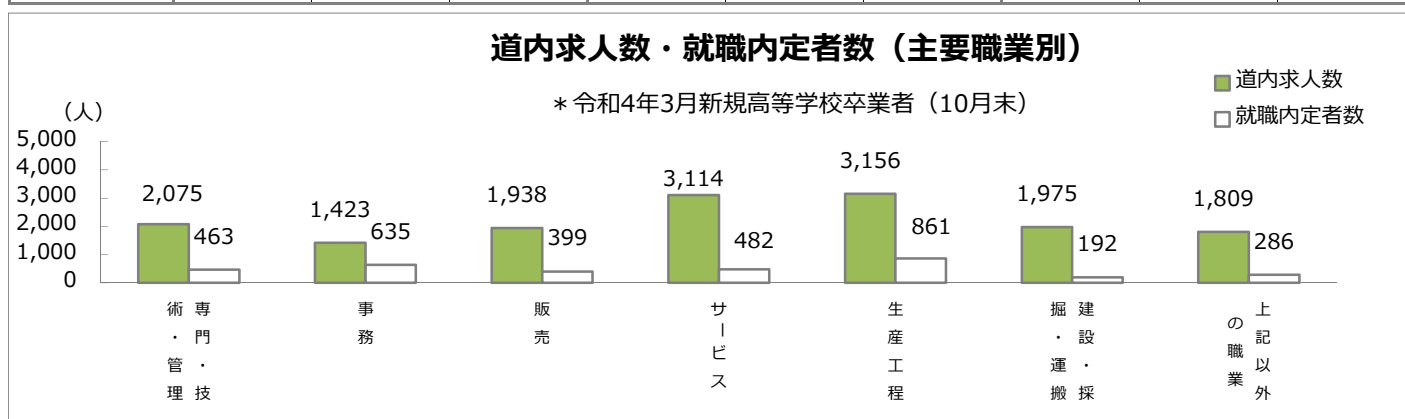
# 令和4年3月新規高等学校卒業生 道内求人・就職内定・道内求人充足状況

厚生労働省北海道労働局

主要職業別 道内求人数・就職内定者数・道内求人充足率

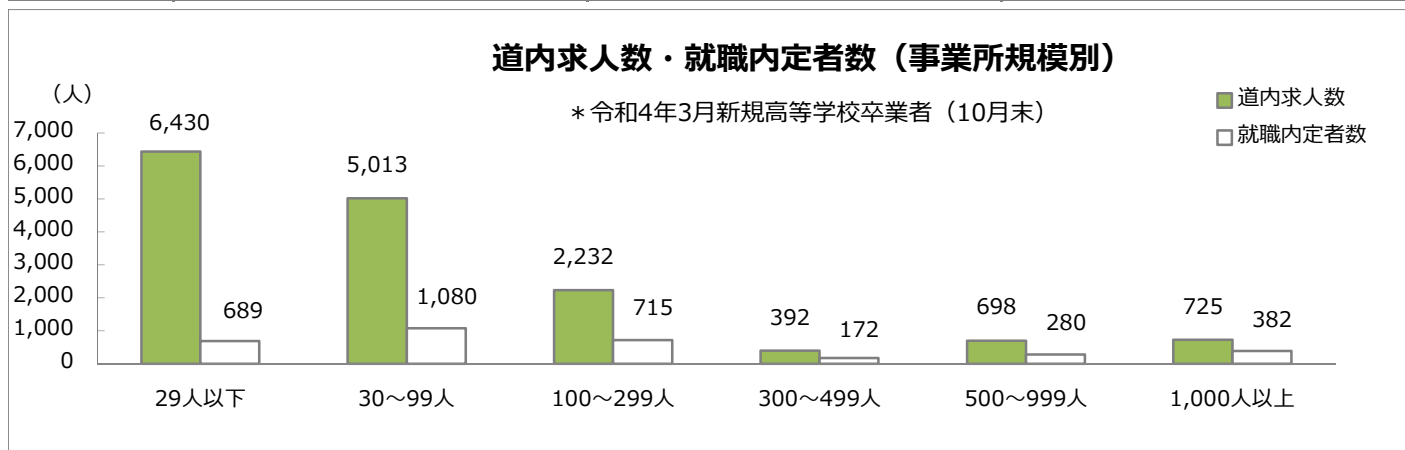
(各年10月末現在)

|          | ①道内求人数  |         |        | ②就職内定者数(求人別 道内) |         |        | ③道内求人充足率(②/①×100) |         |        |
|----------|---------|---------|--------|-----------------|---------|--------|-------------------|---------|--------|
|          | 令和4年3月卒 | 令和3年3月卒 | 対前年同月比 | 令和4年3月卒         | 令和3年3月卒 | 対前年同月比 | 令和4年3月卒           | 令和3年3月卒 | 対前年同月差 |
| 合計       | 15,490  | 15,111  | 2.5    | 3,318           | 2,531   | 31.1   | 21.4              | 16.7    | 4.7    |
| 専門・技術・管理 | 2,075   | 1,938   | 7.1    | 463             | 369     | 25.5   | 22.3              | 19.0    | 3.3    |
| 事務       | 1,423   | 1,496   | △ 4.9  | 635             | 531     | 19.6   | 44.6              | 35.5    | 9.1    |
| 販売       | 1,938   | 2,210   | △ 12.3 | 399             | 283     | 41.0   | 20.6              | 12.8    | 7.8    |
| サービス     | 3,114   | 2,950   | 5.6    | 482             | 351     | 37.3   | 15.5              | 11.9    | 3.6    |
| 生産工程     | 3,156   | 3,039   | 3.8    | 861             | 581     | 48.2   | 27.3              | 19.1    | 8.2    |
| 建設・採掘・運搬 | 1,975   | 1,892   | 4.4    | 192             | 209     | △ 8.1  | 9.7               | 11.0    | △ 1.3  |
| 上記以外の職業  | 1,809   | 1,586   | 14.1   | 286             | 207     | 38.2   | 15.8              | 13.1    | 2.7    |



事業所規模別 道内求人数・就職内定者数・道内求人充足率

|          | ①道内求人数  |         |        | ②就職内定者数(求人別 道内) |         |        | ③道内求人充足率(②/①×100) |         |        |
|----------|---------|---------|--------|-----------------|---------|--------|-------------------|---------|--------|
|          | 令和4年3月卒 | 令和3年3月卒 | 対前年同月比 | 令和4年3月卒         | 令和3年3月卒 | 対前年同月比 | 令和4年3月卒           | 令和3年3月卒 | 対前年同月差 |
| 合計       | 15,490  | 15,111  | 2.5    | 3,318           | 2,531   | 31.1   | 21.4              | 16.7    | 4.7    |
| 29人以下    | 6,430   | 6,254   | 2.8    | 689             | 539     | 27.8   | 10.7              | 8.6     | 2.1    |
| 30～99人   | 5,013   | 4,804   | 4.4    | 1,080           | 784     | 37.8   | 21.5              | 16.3    | 5.2    |
| 100～299人 | 2,232   | 2,143   | 4.2    | 715             | 507     | 41.0   | 32.0              | 23.7    | 8.3    |
| 300～499人 | 392     | 405     | △ 3.2  | 172             | 139     | 23.7   | 43.9              | 34.3    | 9.6    |
| 500～999人 | 698     | 751     | △ 7.1  | 280             | 241     | 16.2   | 40.1              | 32.1    | 8.0    |
| 1,000人以上 | 725     | 754     | △ 3.8  | 382             | 321     | 19.0   | 52.7              | 42.6    | 10.1   |



(注) 1.単位:人、%

(注) 2.就職内定者数(求人別 道内)は道内の安定所で受理した求人に就職内定した者の数。

# 令和4年3月新規高等学校卒業生 ハローワーク別 求職者数・道内求人数・道内求人倍率

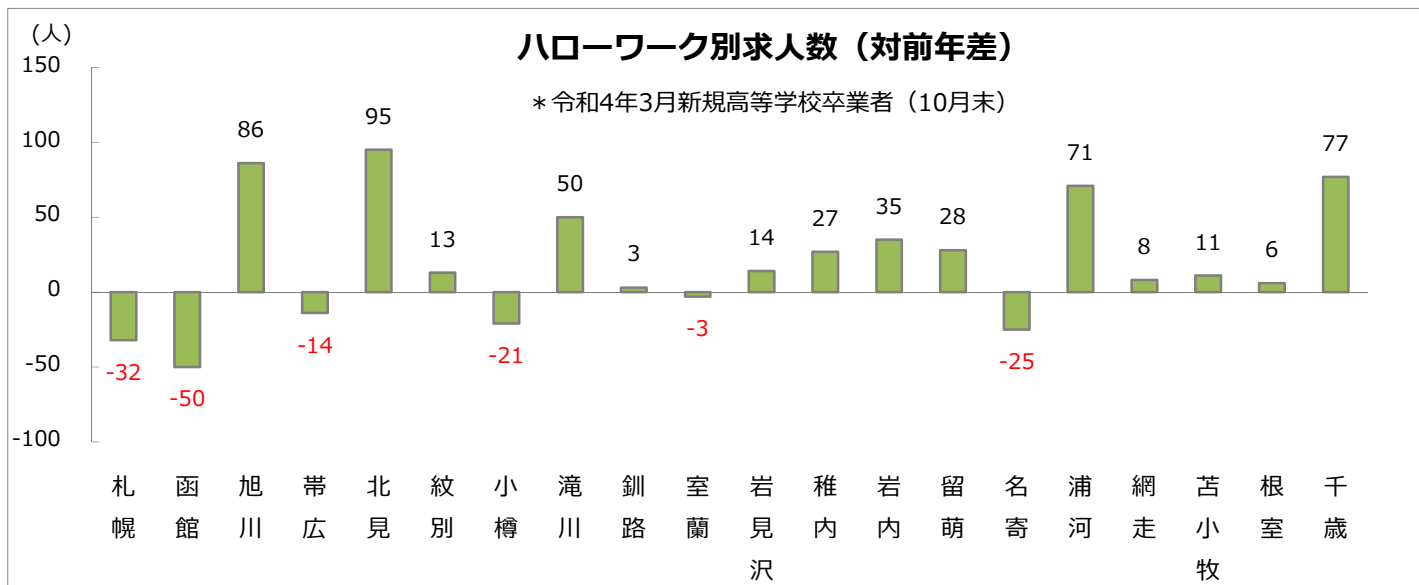
厚生労働省北海道労働局

(各年10月末現在)

|     | 求 職 者 数 |       |       |         |       |       |        |        |        | 道内求人数       |             |            | 道内求人倍率      |             |            |
|-----|---------|-------|-------|---------|-------|-------|--------|--------|--------|-------------|-------------|------------|-------------|-------------|------------|
|     | 令和4年3月卒 |       |       | 令和3年3月卒 |       |       | 対前年同月比 |        |        | 令和4年<br>3月卒 | 令和3年<br>3月卒 | 対前年<br>同月比 | 令和4年<br>3月卒 | 令和3年<br>3月卒 | 対前年<br>同月差 |
|     | 計       | 男     | 女     | 計       | 男     | 女     | 計      | 男      | 女      |             |             |            |             |             |            |
| 全道計 | 5,939   | 3,251 | 2,688 | 6,509   | 3,581 | 2,928 | △ 8.8  | △ 9.2  | △ 8.2  | 15,490      | 15,111      | 2.5        | 2.61        | 2.32        | 0.29       |
| 札幌  | 1,285   | 705   | 580   | 1,469   | 786   | 683   | △ 12.5 | △ 10.3 | △ 15.1 | 5,425       | 5,457       | △ 0.6      | 4.22        | 3.71        | 0.51       |
| 函館  | 574     | 308   | 266   | 669     | 376   | 293   | △ 14.2 | △ 18.1 | △ 9.2  | 943         | 993         | △ 5.0      | 1.64        | 1.48        | 0.16       |
| 旭川  | 635     | 374   | 261   | 619     | 349   | 270   | 2.6    | 7.2    | △ 3.3  | 1,299       | 1,213       | 7.1        | 2.05        | 1.96        | 0.09       |
| 帯広  | 585     | 286   | 299   | 653     | 348   | 305   | △ 10.4 | △ 17.8 | △ 2.0  | 1,524       | 1,538       | △ 0.9      | 2.61        | 2.36        | 0.25       |
| 北見  | 229     | 130   | 99    | 235     | 119   | 116   | △ 2.6  | 9.2    | △ 14.7 | 600         | 505         | 18.8       | 2.62        | 2.15        | 0.47       |
| 紋別  | 53      | 33    | 20    | 60      | 41    | 19    | △ 11.7 | △ 19.5 | 5.3    | 80          | 67          | 19.4       | 1.51        | 1.12        | 0.39       |
| 小樽  | 278     | 174   | 104   | 283     | 188   | 95    | △ 1.8  | △ 7.4  | 9.5    | 350         | 371         | △ 5.7      | 1.26        | 1.31        | △ 0.05     |
| 滝川  | 173     | 100   | 73    | 178     | 99    | 79    | △ 2.8  | 1.0    | △ 7.6  | 452         | 402         | 12.4       | 2.61        | 2.26        | 0.35       |
| 釧路  | 403     | 215   | 188   | 442     | 226   | 216   | △ 8.8  | △ 4.9  | △ 13.0 | 799         | 796         | 0.4        | 1.98        | 1.80        | 0.18       |
| 室蘭  | 278     | 164   | 114   | 332     | 200   | 132   | △ 16.3 | △ 18.0 | △ 13.6 | 691         | 694         | △ 0.4      | 2.49        | 2.09        | 0.40       |
| 岩見沢 | 197     | 94    | 103   | 189     | 101   | 88    | 4.2    | △ 6.9  | 17.0   | 318         | 304         | 4.6        | 1.61        | 1.61        | 0.00       |
| 稚内  | 73      | 30    | 43    | 84      | 41    | 43    | △ 13.1 | △ 26.8 | 0.0    | 249         | 222         | 12.2       | 3.41        | 2.64        | 0.77       |
| 岩内  | 82      | 39    | 43    | 92      | 49    | 43    | △ 10.9 | △ 20.4 | 0.0    | 194         | 159         | 22.0       | 2.37        | 1.73        | 0.64       |
| 留萌  | 57      | 34    | 23    | 43      | 24    | 19    | 32.6   | 41.7   | 21.1   | 145         | 117         | 23.9       | 2.54        | 2.72        | △ 0.18     |
| 名寄  | 122     | 57    | 65    | 139     | 74    | 65    | △ 12.2 | △ 23.0 | 0.0    | 250         | 275         | △ 9.1      | 2.05        | 1.98        | 0.07       |
| 浦河  | 75      | 35    | 40    | 86      | 42    | 44    | △ 12.8 | △ 16.7 | △ 9.1  | 246         | 175         | 40.6       | 3.28        | 2.03        | 1.25       |
| 網走  | 101     | 59    | 42    | 78      | 35    | 43    | 29.5   | 68.6   | △ 2.3  | 163         | 155         | 5.2        | 1.61        | 1.99        | △ 0.38     |
| 苫小牧 | 475     | 281   | 194   | 503     | 302   | 201   | △ 5.6  | △ 7.0  | △ 3.5  | 911         | 900         | 1.2        | 1.92        | 1.79        | 0.13       |
| 根室  | 119     | 63    | 56    | 150     | 85    | 65    | △ 20.7 | △ 25.9 | △ 13.8 | 353         | 347         | 1.7        | 2.97        | 2.31        | 0.66       |
| 千歳  | 145     | 70    | 75    | 205     | 96    | 109   | △ 29.3 | △ 27.1 | △ 31.2 | 498         | 421         | 18.3       | 3.43        | 2.05        | 1.38       |

(注) 1.ハローワーク「札幌」については、ハローワーク札幌・札幌東・札幌北の合計

(注) 2.単位：人、%、ポイント



# 令和4年3月新規高等学校卒業生 ハローワーク別 就職内定状況

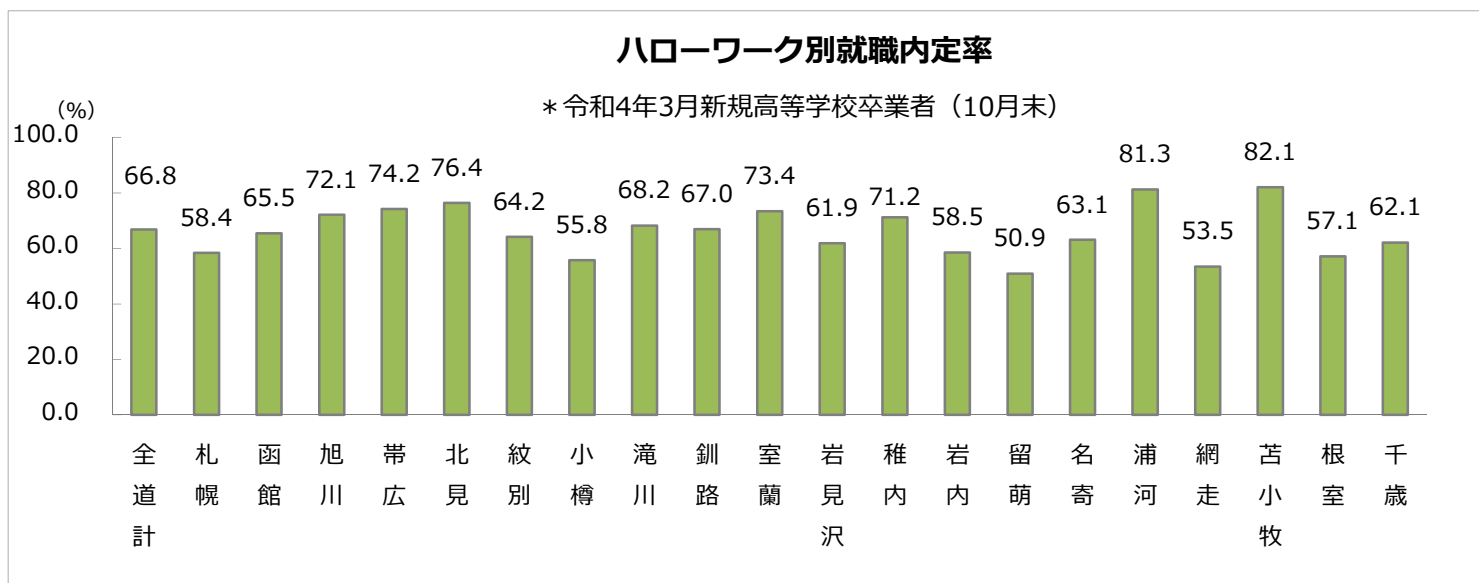
厚生労働省北海道労働局

(各年10月末現在)

|     | 就職内定者数  |       |       |         |       |       |        |        |       | 就職内定率   |      |      |         |      |      |        |      |      |
|-----|---------|-------|-------|---------|-------|-------|--------|--------|-------|---------|------|------|---------|------|------|--------|------|------|
|     | 令和4年3月卒 |       |       | 令和3年3月卒 |       |       | 対前年同月比 |        |       | 令和4年3月卒 |      |      | 令和3年3月卒 |      |      | 対前年同月差 |      |      |
|     | 計       | 男     | 女     | 計       | 男     | 女     | 計      | 男      | 女     | 計       | 男    | 女    | 計       | 男    | 女    | 計      | 男    | 女    |
| 全道計 | 3,966   | 2,247 | 1,719 | 2,986   | 1,734 | 1,252 | 32.8   | 29.6   | 37.3  | 66.8    | 69.1 | 64.0 | 45.9    | 48.4 | 42.8 | 20.9   | 20.7 | 21.2 |
| 札幌  | 751     | 438   | 313   | 573     | 326   | 247   | 31.1   | 34.4   | 26.7  | 58.4    | 62.1 | 54.0 | 39.0    | 41.5 | 36.2 | 19.4   | 20.6 | 17.8 |
| 函館  | 376     | 214   | 162   | 290     | 163   | 127   | 29.7   | 31.3   | 27.6  | 65.5    | 69.5 | 60.9 | 43.3    | 43.4 | 43.3 | 22.2   | 26.1 | 17.6 |
| 旭川  | 458     | 286   | 172   | 366     | 215   | 151   | 25.1   | 33.0   | 13.9  | 72.1    | 76.5 | 65.9 | 59.1    | 61.6 | 55.9 | 13.0   | 14.9 | 10.0 |
| 帯広  | 434     | 218   | 216   | 335     | 191   | 144   | 29.6   | 14.1   | 50.0  | 74.2    | 76.2 | 72.2 | 51.3    | 54.9 | 47.2 | 22.9   | 21.3 | 25.0 |
| 北見  | 175     | 98    | 77    | 139     | 74    | 65    | 25.9   | 32.4   | 18.5  | 76.4    | 75.4 | 77.8 | 59.1    | 62.2 | 56.0 | 17.3   | 13.2 | 21.8 |
| 紋別  | 34      | 21    | 13    | 25      | 15    | 10    | 36.0   | 40.0   | 30.0  | 64.2    | 63.6 | 65.0 | 41.7    | 36.6 | 52.6 | 22.5   | 27.0 | 12.4 |
| 小樽  | 155     | 102   | 53    | 125     | 83    | 42    | 24.0   | 22.9   | 26.2  | 55.8    | 58.6 | 51.0 | 44.2    | 44.1 | 44.2 | 11.6   | 14.5 | 6.8  |
| 滝川  | 118     | 70    | 48    | 68      | 43    | 25    | 73.5   | 62.8   | 92.0  | 68.2    | 70.0 | 65.8 | 38.2    | 43.4 | 31.6 | 30.0   | 26.6 | 34.2 |
| 釧路  | 270     | 151   | 119   | 178     | 116   | 62    | 51.7   | 30.2   | 91.9  | 67.0    | 70.2 | 63.3 | 40.3    | 51.3 | 28.7 | 26.7   | 18.9 | 34.6 |
| 室蘭  | 204     | 121   | 83    | 186     | 130   | 56    | 9.7    | △ 6.9  | 48.2  | 73.4    | 73.8 | 72.8 | 56.0    | 65.0 | 42.4 | 17.4   | 8.8  | 30.4 |
| 岩見沢 | 122     | 57    | 65    | 55      | 27    | 28    | 121.8  | 111.1  | 132.1 | 61.9    | 60.6 | 63.1 | 29.1    | 26.7 | 31.8 | 32.8   | 33.9 | 31.3 |
| 稚内  | 52      | 23    | 29    | 54      | 30    | 24    | △ 3.7  | △ 23.3 | 20.8  | 71.2    | 76.7 | 67.4 | 64.3    | 73.2 | 55.8 | 6.9    | 3.5  | 11.6 |
| 岩内  | 48      | 26    | 22    | 36      | 21    | 15    | 33.3   | 23.8   | 46.7  | 58.5    | 66.7 | 51.2 | 39.1    | 42.9 | 34.9 | 19.4   | 23.8 | 16.3 |
| 留萌  | 29      | 13    | 16    | 17      | 9     | 8     | 70.6   | 44.4   | 100.0 | 50.9    | 38.2 | 69.6 | 39.5    | 37.5 | 42.1 | 11.4   | 0.7  | 27.5 |
| 名寄  | 77      | 35    | 42    | 78      | 45    | 33    | △ 1.3  | △ 22.2 | 27.3  | 63.1    | 61.4 | 64.6 | 56.1    | 60.8 | 50.8 | 7.0    | 0.6  | 13.8 |
| 浦河  | 61      | 28    | 33    | 47      | 25    | 22    | 29.8   | 12.0   | 50.0  | 81.3    | 80.0 | 82.5 | 54.7    | 59.5 | 50.0 | 26.6   | 20.5 | 32.5 |
| 網走  | 54      | 28    | 26    | 21      | 13    | 8     | 157.1  | 115.4  | 225.0 | 53.5    | 47.5 | 61.9 | 26.9    | 37.1 | 18.6 | 26.6   | 10.4 | 43.3 |
| 苫小牧 | 390     | 238   | 152   | 252     | 137   | 115   | 54.8   | 73.7   | 32.2  | 82.1    | 84.7 | 78.4 | 50.1    | 45.4 | 57.2 | 32.0   | 39.3 | 21.2 |
| 根室  | 68      | 33    | 35    | 66      | 42    | 24    | 3.0    | △ 21.4 | 45.8  | 57.1    | 52.4 | 62.5 | 44.0    | 49.4 | 36.9 | 13.1   | 3.0  | 25.6 |
| 千歳  | 90      | 47    | 43    | 75      | 29    | 46    | 20.0   | 62.1   | △ 6.5 | 62.1    | 67.1 | 57.3 | 36.6    | 30.2 | 42.2 | 25.5   | 36.9 | 15.1 |

(注) 1.ハローワーク「札幌」については、ハローワーク札幌・札幌東・札幌北の合計

(注) 2.単位：人、%、ポイント





(参考)

## 令和4年3月新規中学校卒業者の求人・求職状況

厚生労働省北海道労働局

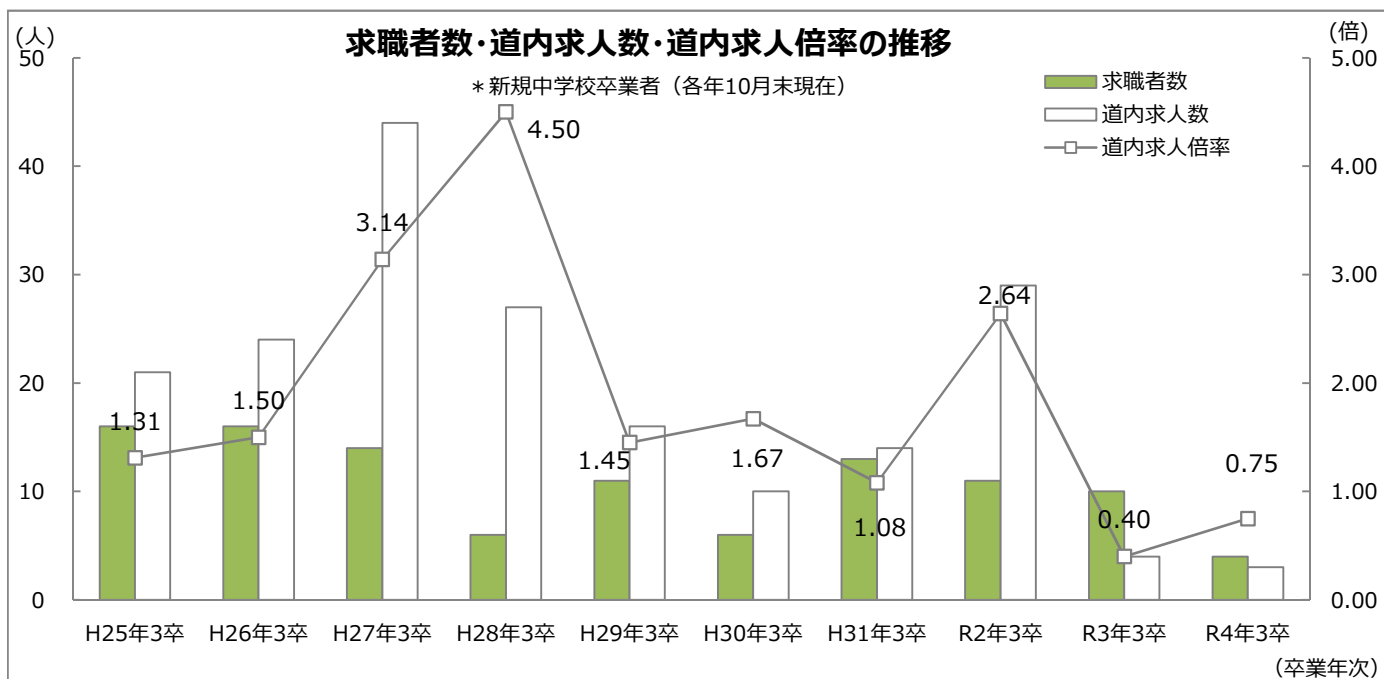
(各年10月末現在)

|               | 令和4年3月卒 |        |        | 令和3年3月卒 |        |        | 対前年同月比 |        |        |
|---------------|---------|--------|--------|---------|--------|--------|--------|--------|--------|
|               | 計       | 男      | 女      | 計       | 男      | 女      | 計      | 男      | 女      |
| ①卒業予定者数       | 41,893  | 21,626 | 20,267 | 41,090  | 21,050 | 20,040 | 2.0    | 2.7    | 1.1    |
| ②求職者数         | 4       | 2      | 2      | 10      | 7      | 3      | △ 60.0 | △ 71.4 | △ 33.3 |
| ③道内求人数        | 3       |        |        | 4       |        |        | △ 25.0 |        |        |
| ⑥道内求人倍率 (③/②) | 0.75    |        |        | 0.40    |        |        | p0.35  |        |        |

## 新規中学校卒業者の求人・求職状況の年度別推移

(各年10月末現在)

|               | H25年3卒 | H26年3卒 | H27年3卒 | H28年3卒 | H29年3卒 | H30年3卒 | H31年3卒 | R2年3卒  | R3年3卒  | R4年3卒  |
|---------------|--------|--------|--------|--------|--------|--------|--------|--------|--------|--------|
| ①卒業予定者数       | 48,190 | 47,691 | 46,201 | 45,104 | 44,879 | 45,086 | 44,988 | 42,550 | 41,090 | 41,893 |
| ②求職者数         | 16     | 16     | 14     | 6      | 11     | 6      | 13     | 11     | 10     | 4      |
| ③道内求人数        | 21     | 24     | 44     | 27     | 16     | 10     | 14     | 29     | 4      | 3      |
| ④道内求人倍率 (③/②) | 1.31   | 1.50   | 3.14   | 4.50   | 1.45   | 1.67   | 1.08   | 2.64   | 0.40   | 0.75   |



(注) 1. 単位：人、%、P (ポイント)

(注) 2. 卒業予定者数は各卒業年前年の5月15日現在。