

厚生労働省北海道労働局発表
令和3年3月2日（火）

担当
厚生労働省
北海道労働局職業安定部職業安定課
課長 新 豊廣
課長補佐 馳 卓也
電話 011-709-2311（内線 3675）

令和3年3月新規高等学校卒業者の職業紹介状況（1月末現在） －就職内定率は90.5%となり、前年同月より2.8ポイント低下－

北海道労働局（局長 上田 国土）は、道内の令和3年3月新規高等学校卒業者の職業紹介状況を調査し、令和3年1月末現在の状況を取りまとめました。

調査結果の概要

求職者数 6,241人 *前年同月に比べ△12.9%（925人）減少

・男女別では、男子は3,471人で△9.8%（379人）、女子は2,770人で△16.5%（546人）の減少となった。

道内求人数 16,091人 *前年同月に比べ△14.8%（2,803人）減少

・地域別では、紋別が13.4%（9人）前年同月を上回った。一方、札幌圏△16.0%（1,104人）、旭川△18.5%（294人）、千歳△30.5%（197人）など、全道20地域のうち、19地域で前年同月を下回った。

・産業別では、建設業が2.3%（86人）前年同月を上回った。一方、製造業△23.4%（662人）、宿泊業・飲食サービス業△39.0%（594人）、卸売業・小売業△15.0%（545人）など、建設業以外の産業で前年同月を下回った。

道内求人倍率 2.58倍 *前年同月に比べ△0.06ポイント低下

・前年同月の2.64倍を0.06ポイント下回った。

就職内定者数 5,646人 *前年同月に比べ△15.6%（1,041人）減少

・男女別では、男子は3,158人で△12.3%（441人）、女子は2,488人で△19.4%（600人）の減少となった。

就職内定率 90.5% *前年同月に比べ△2.8ポイント低下

・男女別では、男子は91.0%で前年同月を△2.5ポイント、女子は89.8%で前年同月を△3.3ポイント下回った。

未内定者数 595人 *前年同月に比べ24.2%（116人）増加

・男女別では、男子は313人で24.7%（62人）、女子は282人で23.7%（54人）の増加となった。

・未内定者のうち、道内の就職を希望している生徒は587人（男子309人、女子278人）となり、割合は98.7%（男子98.7%、女子98.6%）となった。

※令和3年3月新規高等学校卒業者に係る選考開始・採用内定開始期日は、9月16日から10月16日へ変更されています。

ハローワークによる未内定者に対する支援について

未内定者が1人でも多く卒業までに内定を得られるよう、ハローワークでは以下のとおり支援を実施しております。

- ・未内定者に「就職をあきらめさせない」ため、高校から未内定者名簿の提供を受け、就職支援ナビゲーターが電話等によりハローワークへの誘導を行い、担当者制によるきめ細かな個別支援を実施。
- ・北海道及び北海道教育庁との連携により、未内定者の保護者に対して「ハローワークの利用勧奨」、「正社員とフリーターの違い」などを内容とした啓発文を高校経由で配付。
- ・就職活動の長期化や内定が得られないことによる心理的負担を軽減するため、ケアが必要な生徒に対して、新卒応援ハローワークの臨床心理士による心理的ケアの実施。

（参考）令和3年3月新規高等学校卒業者に係る求人申込の受理開始、求人公開開始、応募書類提出開始及び選考開始・採用内定開始期日

求人申込の受理開始	令和2年6月1日	求人公開開始	令和2年7月1日
応募書類提出開始	令和2年10月5日	選考開始・採用内定開始	令和2年10月16日

※新規高等学校卒業予定の方の就職に関する相談等は、札幌新卒応援ハローワーク（別添リーフレット参照）、または、お近くのハローワークをご利用ください。

令和3年3月新規高等学校卒業者の職業紹介状況

厚生労働省北海道労働局

(各年1月末現在)

	令和3年3月卒			令和2年3月卒			対前年同月比			
	計	男	女	計	男	女	計	男	女	
①求職者数	6,241	3,471	2,770	7,166	3,850	3,316	△ 12.9	△ 9.8	△ 16.5	
②道内求人数	16,091			18,894			△ 14.8			
	(85)			(97)			(△12.4)			
未充足道内求人数	11,223			13,324			△ 15.8			
③就職内定者数	5,646	3,158	2,488	6,687	3,599	3,088	△ 15.6	△ 12.3	△ 19.4	
求人別	道内	4,868	2,636	2,232	5,570	2,922	2,648	△ 12.6	△ 9.8	△ 15.7
	道外	778	522	256	1,117	677	440	△ 30.3	△ 22.9	△ 41.8
就労地別	道内	5,265	2,840	2,425	6,125	3,159	2,966	△ 14.0	△ 10.1	△ 18.2
	道外	381	318	63	562	440	122	△ 32.2	△ 27.7	△ 48.4
④未内定者数(①-③)	595	313	282	479	251	228	24.2	24.7	23.7	
希望地別	道内	587	309	278	472	247	225	24.4	25.1	23.6
	道外	8	4	4	7	4	3	14.3	0.0	33.3
⑤道内求人倍率(②/①)	2.58			2.64			p△ 0.06			
	(19.12)			(28.23)			(p△ 9.11)			
⑥就職内定率(③/①×100)	90.5	91.0	89.8	93.3	93.5	93.1	p△ 2.8	p△ 2.5	p△ 3.3	

令和3年3月新規高等学校卒業者の職業紹介状況の月別推移

	令和3年3月卒						令和2年3月卒					
	卒業予定者数 47,474						卒業予定者数 48,097					
	求職者数	道内求人数	就職内定者数	求職者数	道内求人数	就職内定者数	求職者数	道内求人数	就職内定者数	求職者数	道内求人数	就職内定者数
	対前月差	対前月差	対前月差	対前月差	対前月差	対前月差	対前月差	対前月差	対前月差	対前月差	対前月差	
7月末	7,204		12,250				7,862		15,369			
8月末	7,204	0	13,415	1,165			7,862	0	16,781	1,412		
9月末	7,202	△ 2	14,332	917			7,348	△ 514	17,657	876	2,968	
10月末	6,509	△ 693	15,111	779	2,986		7,279	△ 69	18,158	501	5,117	2,149
11月末	6,445	△ 64	15,622	511	4,600	1,614	7,244	△ 35	18,520	362	6,055	938
12月末	6,281	△ 164	15,919	297	5,312	712	7,185	△ 59	18,785	265	6,420	365
1月末	6,241	△ 40	16,091	172	5,646	334	7,166	△ 19	18,894	109	6,687	267
2月末												
3月末												

(注) 1. ②道内求人数の()内は、派遣・請負求人数を表す。

(注) 2. ③就職内定者数の「求人別」は求人を受理した地域別に、「就労地別」は就職内定者が就労予定の地域別に道内・道外へ分かれる。

(注) 3. ④未内定者数の「希望地別」は未内定者が希望する就労地域別に道内・道外へ分かれる。

(注) 4. ⑤道内求人倍率の()内は、未充足道内求人数を未内定者数(希望地が道内の者)で除した求人倍率。

(注) 5. 卒業予定者数は各卒業年前年の5月15日現在。

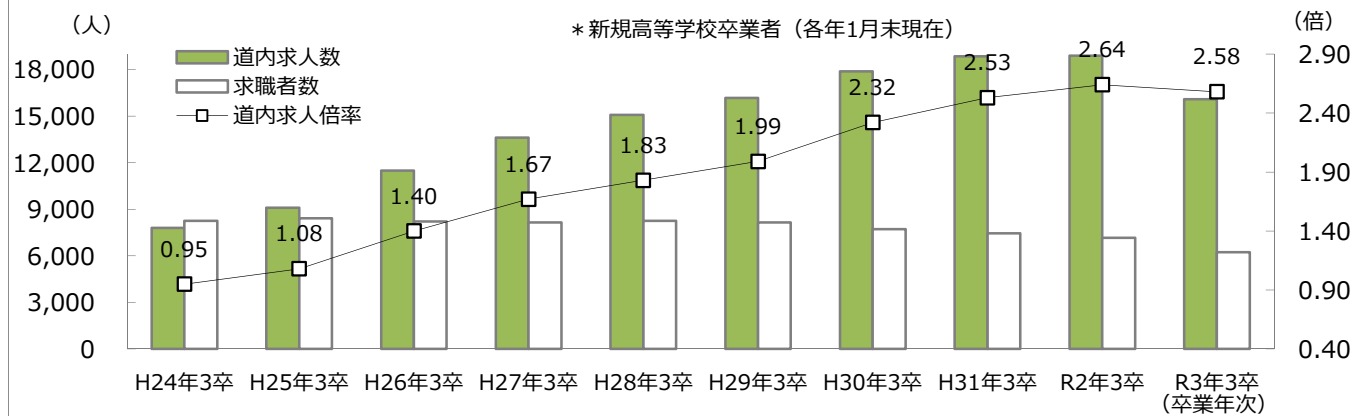
(注) 6. 単位：人、%、P(ポイント)

新規高等学校卒業者の職業紹介状況の年度別推移

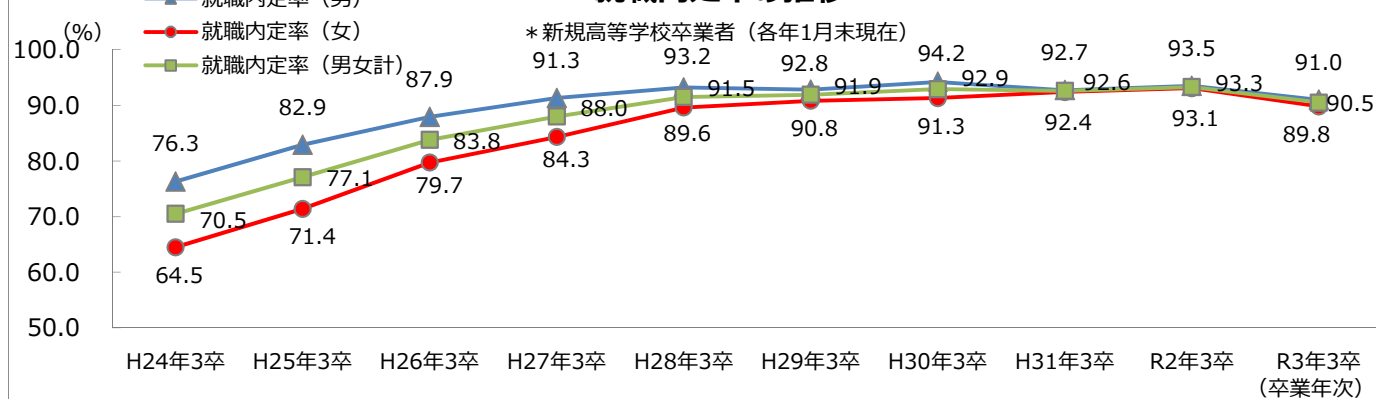
厚生労働省北海道労働局
(各年1月末現在)

			H24年3卒	H25年3卒	H26年3卒	H27年3卒	H28年3卒	H29年3卒	H30年3卒	H31年3卒	R2年3卒	R3年3卒
①求職者数			8,247	8,421	8,220	8,159	8,257	8,143	7,721	7,450	7,166	6,241
	男女別	男	4,176	4,169	4,077	4,343	4,391	4,375	4,142	4,050	3,850	3,471
女		4,071	4,252	4,143	3,816	3,866	3,768	3,579	3,400	3,316	2,770	
②道内求人数			7,808	9,111	11,494	13,624	15,081	16,182	17,883	18,845	18,894	16,091
	未充足道内求人数		2,799	3,544	5,502	7,468	8,681	9,830	11,785	13,036	13,324	11,223
③就職内定者数			5,812	6,492	6,886	7,180	7,556	7,480	7,171	6,898	6,687	5,646
	男女別	男	3,186	3,456	3,584	3,964	4,093	4,059	3,903	3,755	3,599	3,158
		女	2,626	3,036	3,302	3,216	3,463	3,421	3,268	3,143	3,088	2,488
	求人別	道内	5,009	5,567	5,992	6,156	6,400	6,352	6,098	5,809	5,570	4,868
		道外	803	925	894	1,024	1,156	1,128	1,073	1,089	1,117	778
	就労地別	道内	5,223	5,836	6,308	6,563	6,895	6,893	6,567	6,285	6,125	5,265
道外		589	656	578	617	661	587	604	613	562	381	
④未内定者数(①-③)			2,435	1,929	1,334	979	701	663	550	552	479	595
	男女別	男	990	713	493	379	298	316	239	295	251	313
		女	1,445	1,216	841	600	403	347	311	257	228	282
	希望地別	道内	2,369	1,875	1,309	966	689	644	538	538	472	587
道外		66	54	25	13	12	19	12	14	7	8	
⑤道内求人倍率(②/①)			0.95	1.08	1.40	1.67	1.83	1.99	2.32	2.53	2.64	2.58
⑥就職内定率(③/①×100)			70.5	77.1	83.8	88.0	91.5	91.9	92.9	92.6	93.3	90.5
	男女別	男	76.3	82.9	87.9	91.3	93.2	92.8	94.2	92.7	93.5	91.0
		女	64.5	71.4	79.7	84.3	89.6	90.8	91.3	92.4	93.1	89.8

求職者数・道内求人数・道内求人倍率の推移

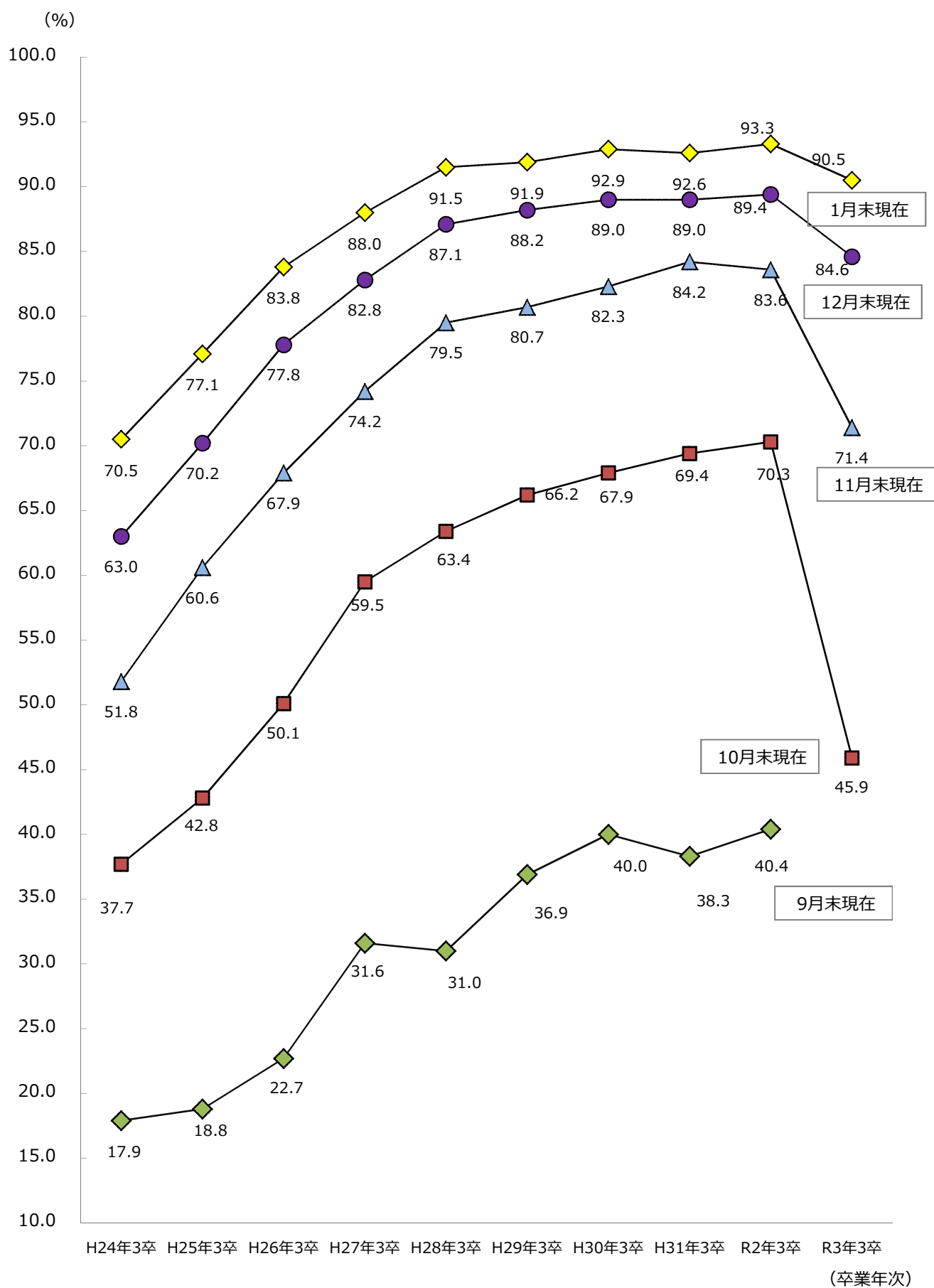


就職内定率の推移



- (注)1. ③就職内定者数の「求人別」は求人を受理した地域別に、「就労地別」は就職内定者が就労予定の地域別に道内・道外へ分かれる。
(注)2. ④未内定者数の「希望地別」は未内定者が希望する地域別に道内・道外へ分かれる。
(注)3. 単位：人、%、P（ポイント）

新規高等学校卒業者の就職内定率の推移



令和3年3月新規高等学校卒業生 道内求人・就職内定・道内求人充足状況

厚生労働省北海道労働局

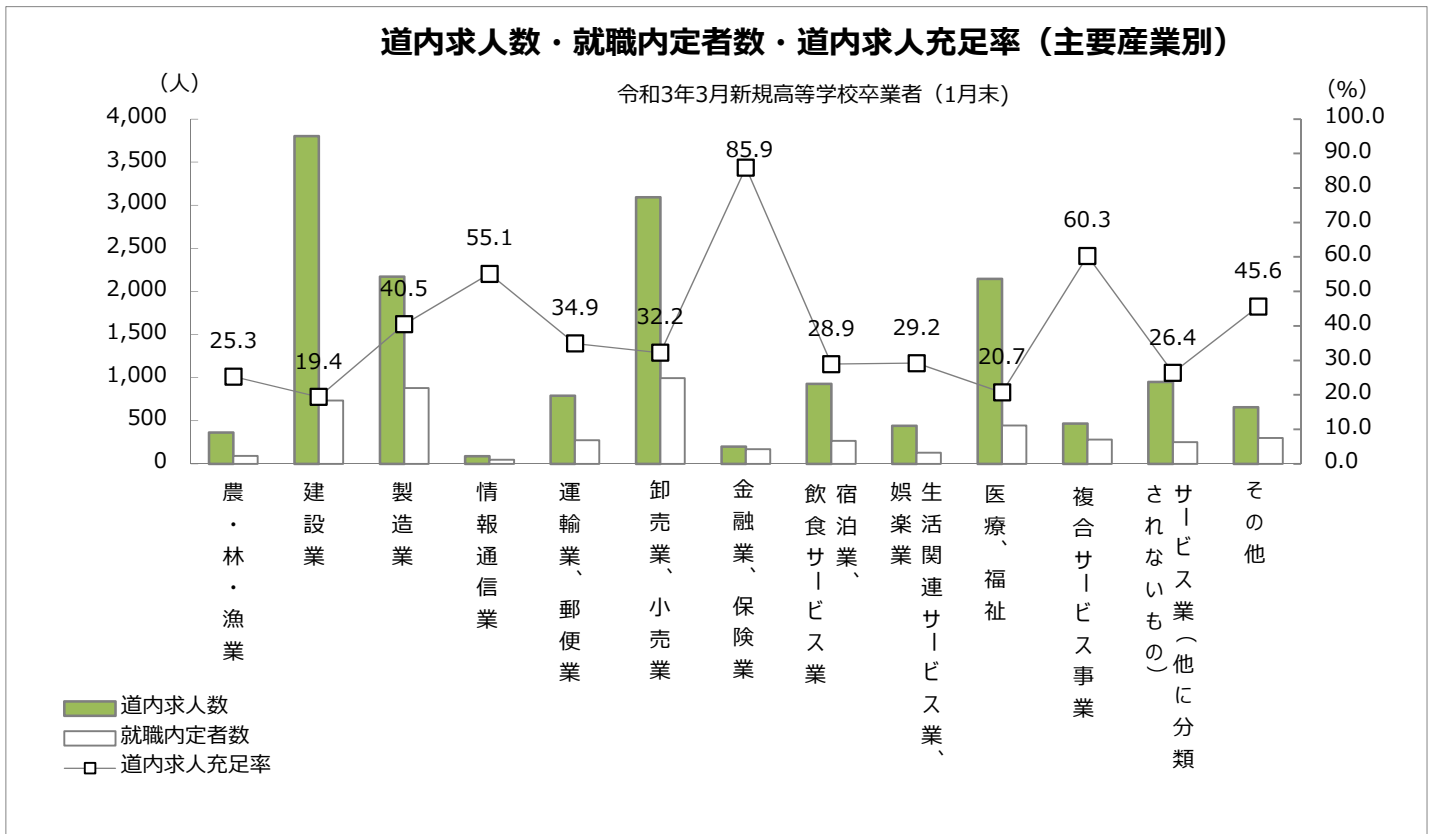
主要産業別 道内求人人数・就職内定者数・道内求人充足率

(各年1月末現在)

	①道内求人人数			②就職内定者数(求人別 道内)			③道内求人充足率(②/①×100)		
	令和3年 3月卒	令和2年 3月卒	対前年 同月比	令和3年 3月卒	令和2年 3月卒	対前年 同月比	令和3年 3月卒	令和2年 3月卒	対前年 同月差
合計	16,091	18,894	△ 14.8	4,868	5,570	△ 12.6	30.3	29.5	0.8
農・林・漁業	363	381	△ 4.7	92	62	48.4	25.3	16.3	9.0
建設業	3,803	3,717	2.3	736	746	△ 1.3	19.4	20.1	△ 0.7
製造業	2,170	2,832	△ 23.4	878	1,169	△ 24.9	40.5	41.3	△ 0.8
情報通信業	89	139	△ 36.0	49	56	△ 12.5	55.1	40.3	14.8
運輸業、郵便業	789	1,012	△ 22.0	275	363	△ 24.2	34.9	35.9	△ 1.0
卸売業、小売業	3,091	3,636	△ 15.0	995	1,028	△ 3.2	32.2	28.3	3.9
金融業、保険業	199	234	△ 15.0	171	203	△ 15.8	85.9	86.8	△ 0.9
宿泊業、飲食サービス業	928	1,522	△ 39.0	268	418	△ 35.9	28.9	27.5	1.4
生活関連サービス業、娯楽業	442	716	△ 38.3	129	140	△ 7.9	29.2	19.6	9.6
医療、福祉	2,147	2,276	△ 5.7	444	441	0.7	20.7	19.4	1.3
複合サービス事業	466	544	△ 14.3	281	346	△ 18.8	60.3	63.6	△ 3.3
サービス業(他に分類されないもの)	949	1,158	△ 18.0	251	282	△ 11.0	26.4	24.4	2.0
その他	655	727	△ 9.9	299	316	△ 5.4	45.6	43.5	2.1

(注) 1.単位：人、%

(注) 2.就職内定者数(求人別 道内)は道内の安定所で受理した求人に就職内定した者の数。



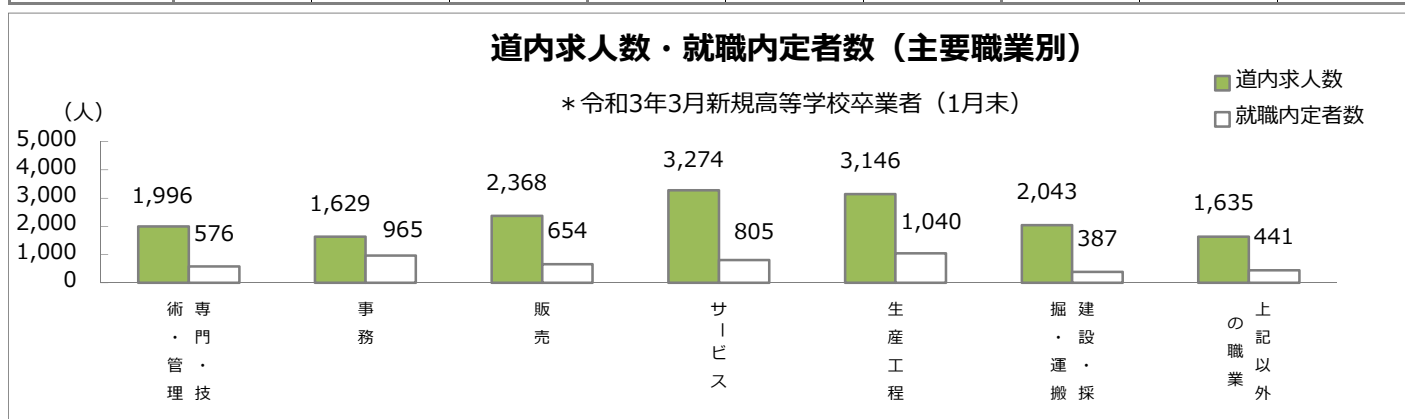
令和3年3月新規高等学校卒業生 道内求人・就職内定・道内求人充足状況

厚生労働省北海道労働局

主要職業別 道内求人数・就職内定者数・道内求人充足率

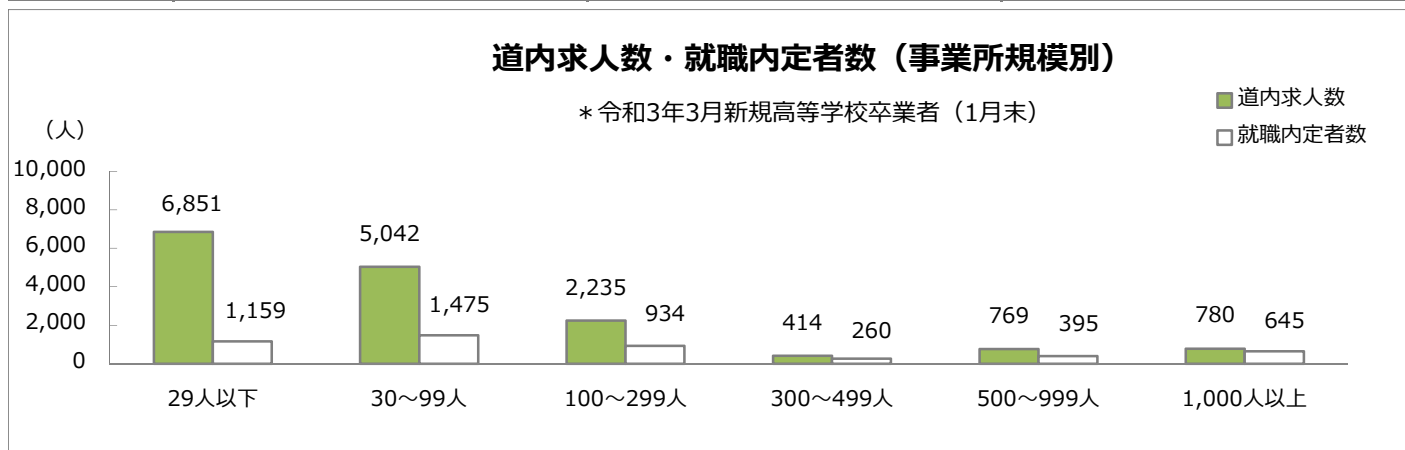
(各年1月末現在)

	①道内求人数			②就職内定者数(求人別 道内)			③道内求人充足率(②/①×100)		
	令和3年3月卒	令和2年3月卒	対前年同月比	令和3年3月卒	令和2年3月卒	対前年同月比	令和3年3月卒	令和2年3月卒	対前年同月差
合計	16,091	18,894	△ 14.8	4,868	5,570	△ 12.6	30.3	29.5	0.8
専門・技術・管理	1,996	2,066	△ 3.4	576	632	△ 8.9	28.9	30.6	△ 1.7
事務	1,629	1,827	△ 10.8	965	1,143	△ 15.6	59.2	62.6	△ 3.4
販売	2,368	2,794	△ 15.2	654	700	△ 6.6	27.6	25.1	2.5
サービス	3,274	4,328	△ 24.4	805	978	△ 17.7	24.6	22.6	2.0
生産工程	3,146	3,761	△ 16.4	1,040	1,258	△ 17.3	33.1	33.4	△ 0.3
建設・採掘・運搬	2,043	2,340	△ 12.7	387	419	△ 7.6	18.9	17.9	1.0
上記以外の職業	1,635	1,778	△ 8.0	441	440	0.2	27.0	24.7	2.3



事業所規模別 道内求人数・就職内定者数・道内求人充足率

	①道内求人数			②就職内定者数(求人別 道内)			③道内求人充足率(②/①×100)		
	令和3年3月卒	令和2年3月卒	対前年同月比	令和3年3月卒	令和2年3月卒	対前年同月比	令和3年3月卒	令和2年3月卒	対前年同月差
合計	16,091	18,894	△ 14.8	4,868	5,570	△ 12.6	30.3	29.5	0.8
29人以下	6,851	7,597	△ 9.8	1,159	1,223	△ 5.2	16.9	16.1	0.8
30～99人	5,042	5,773	△ 12.7	1,475	1,566	△ 5.8	29.3	27.1	2.2
100～299人	2,235	2,875	△ 22.3	934	1,184	△ 21.1	41.8	41.2	0.6
300～499人	414	728	△ 43.1	260	387	△ 32.8	62.8	53.2	9.6
500～999人	769	886	△ 13.2	395	476	△ 17.0	51.4	53.7	△ 2.3
1,000人以上	780	1,035	△ 24.6	645	734	△ 12.1	82.7	70.9	11.8



(注) 1.単位:人、%

(注) 2.就職内定者数(求人別 道内)は道内の安定所で受理した求人に就職内定した者の数。

令和3年3月新規高等学校卒業生 ハローワーク別 求職者数・道内求人数・道内求人倍率

厚生労働省北海道労働局

(各年1月末現在)

	求 職 者 数									道内求人数			道内求人倍率		
	令和3年3月卒			令和2年3月卒			対前年同月比			令和3年3月卒	令和2年3月卒	対前年同月比	令和3年3月卒	令和2年3月卒	対前年同月差
	計	男	女	計	男	女	計	男	女						
全道計	6,241	3,471	2,770	7,166	3,850	3,316	△ 12.9	△ 9.8	△ 16.5	16,091	18,894	△14.8	2.58	2.64	△ 0.06
札幌	1,344	740	604	1,493	807	686	△ 10.0	△ 8.3	△ 12.0	5,810	6,914	△16.0	4.32	4.63	△ 0.31
函館	655	367	288	702	378	324	△ 6.7	△ 2.9	△ 11.1	1,113	1,267	△12.2	1.70	1.80	△ 0.10
旭川	594	334	260	741	449	292	△ 19.8	△ 25.6	△ 11.0	1,293	1,587	△18.5	2.18	2.14	0.04
帯広	616	329	287	663	317	346	△ 7.1	3.8	△ 17.1	1,617	1,722	△6.1	2.63	2.60	0.03
北見	237	126	111	283	141	142	△ 16.3	△ 10.6	△ 21.8	530	642	△17.4	2.24	2.27	△ 0.03
紋別	69	47	22	66	33	33	4.5	42.4	△ 33.3	76	67	13.4	1.10	1.02	0.08
小樽	258	164	94	353	226	127	△ 26.9	△ 27.4	△ 26.0	385	482	△20.1	1.49	1.37	0.12
滝川	178	103	75	238	120	118	△ 25.2	△ 14.2	△ 36.4	451	491	△8.1	2.53	2.06	0.47
釧路	441	236	205	499	248	251	△ 11.6	△ 4.8	△ 18.3	835	924	△9.6	1.89	1.85	0.04
室蘭	329	200	129	389	234	155	△ 15.4	△ 14.5	△ 16.8	713	809	△11.9	2.17	2.08	0.09
岩見沢	185	95	90	206	108	98	△ 10.2	△ 12.0	△ 8.2	328	397	△17.4	1.77	1.93	△ 0.16
稚内	83	38	45	88	38	50	△ 5.7	0.0	△ 10.0	229	247	△7.3	2.76	2.81	△ 0.05
岩内	87	44	43	94	37	57	△ 7.4	18.9	△ 24.6	170	231	△26.4	1.95	2.46	△ 0.51
留萌	41	23	18	68	32	36	△ 39.7	△ 28.1	△ 50.0	132	168	△21.4	3.22	2.47	0.75
名寄	133	72	61	153	91	62	△ 13.1	△ 20.9	△ 1.6	282	334	△15.6	2.12	2.18	△ 0.06
浦河	86	43	43	98	47	51	△ 12.2	△ 8.5	△ 15.7	190	240	△20.8	2.21	2.45	△ 0.24
網走	78	35	43	94	43	51	△ 17.0	△ 18.6	△ 15.7	168	219	△23.3	2.15	2.33	△ 0.18
苫小牧	483	296	187	563	330	233	△ 14.2	△ 10.3	△ 19.7	941	1,107	△15.0	1.95	1.97	△ 0.02
根室	151	86	65	163	76	87	△ 7.4	13.2	△ 25.3	380	401	△5.2	2.52	2.46	0.06
千歳	193	93	100	212	95	117	△ 9.0	△ 2.1	△ 14.5	448	645	△30.5	2.32	3.04	△ 0.72

(注) 1.ハローワーク「札幌」については、ハローワーク札幌・札幌東・札幌北の合計

(注) 2.単位：人、%、ポイント



令和3年3月新規高等学校卒業生 ハローワーク別 就職内定状況

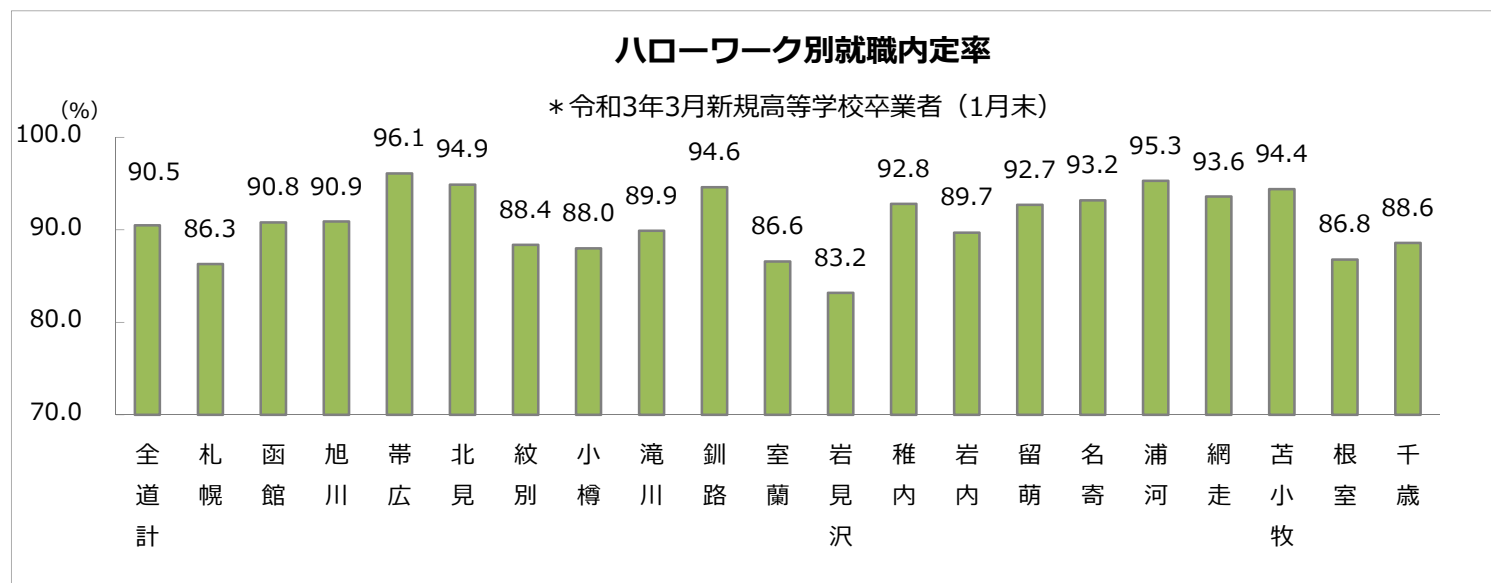
厚生労働省北海道労働局

(各年1月末現在)

	就職内定者数									就職内定率								
	令和3年3月卒			令和2年3月卒			対前年同月比			令和3年3月卒			令和2年3月卒			対前年同月差		
	計	男	女	計	男	女	計	男	女	計	男	女	計	男	女	計	男	女
全道計	5,646	3,158	2,488	6,687	3,599	3,088	△ 15.6	△ 12.3	△ 19.4	90.5	91.0	89.8	93.3	93.5	93.1	△ 2.8	△ 2.5	△ 3.3
札幌	1,160	639	521	1,330	717	613	△ 12.8	△ 10.9	△ 15.0	86.3	86.4	86.3	89.1	88.8	89.4	△ 2.8	△ 2.4	△ 3.1
函館	595	332	263	650	345	305	△ 8.5	△ 3.8	△ 13.8	90.8	90.5	91.3	92.6	91.3	94.1	△ 1.8	△ 0.8	△ 2.8
旭川	540	308	232	708	429	279	△ 23.7	△ 28.2	△ 16.8	90.9	92.2	89.2	95.5	95.5	95.5	△ 4.6	△ 3.3	△ 6.3
帯広	592	321	271	644	309	335	△ 8.1	3.9	△ 19.1	96.1	97.6	94.4	97.1	97.5	96.8	△ 1.0	0.1	△ 2.4
北見	225	118	107	269	134	135	△ 16.4	△ 11.9	△ 20.7	94.9	93.7	96.4	95.1	95.0	95.1	△ 0.2	△ 1.3	1.3
紋別	61	41	20	64	31	33	△ 4.7	32.3	△ 39.4	88.4	87.2	90.9	97.0	93.9	100.0	△ 8.6	△ 6.7	△ 9.1
小樽	227	147	80	321	213	108	△ 29.3	△ 31.0	△ 25.9	88.0	89.6	85.1	90.9	94.2	85.0	△ 2.9	△ 4.6	0.1
滝川	160	90	70	226	116	110	△ 29.2	△ 22.4	△ 36.4	89.9	87.4	93.3	95.0	96.7	93.2	△ 5.1	△ 9.3	0.1
釧路	417	228	189	469	235	234	△ 11.1	△ 3.0	△ 19.2	94.6	96.6	92.2	94.0	94.8	93.2	0.6	1.8	△ 1.0
室蘭	285	172	113	373	222	151	△ 23.6	△ 22.5	△ 25.2	86.6	86.0	87.6	95.9	94.9	97.4	△ 9.3	△ 8.9	△ 9.8
岩見沢	154	78	76	195	103	92	△ 21.0	△ 24.3	△ 17.4	83.2	82.1	84.4	94.7	95.4	93.9	△ 11.5	△ 13.3	△ 9.5
稚内	77	38	39	81	36	45	△ 4.9	5.6	△ 13.3	92.8	100.0	86.7	92.0	94.7	90.0	0.8	5.3	△ 3.3
岩内	78	40	38	82	34	48	△ 4.9	17.6	△ 20.8	89.7	90.9	88.4	87.2	91.9	84.2	2.5	△ 1.0	4.2
留萌	38	21	17	58	27	31	△ 34.5	△ 22.2	△ 45.2	92.7	91.3	94.4	85.3	84.4	86.1	7.4	6.9	8.3
名寄	124	68	56	148	87	61	△ 16.2	△ 21.8	△ 8.2	93.2	94.4	91.8	96.7	95.6	98.4	△ 3.5	△ 1.2	△ 6.6
浦河	82	41	41	95	46	49	△ 13.7	△ 10.9	△ 16.3	95.3	95.3	95.3	96.9	97.9	96.1	△ 1.6	△ 2.6	△ 0.8
網走	73	32	41	90	42	48	△ 18.9	△ 23.8	△ 14.6	93.6	91.4	95.3	95.7	97.7	94.1	△ 2.1	△ 6.3	1.2
苫小牧	456	285	171	550	325	225	△ 17.1	△ 12.3	△ 24.0	94.4	96.3	91.4	97.7	98.5	96.6	△ 3.3	△ 2.2	△ 5.2
根室	131	75	56	149	68	81	△ 12.1	10.3	△ 30.9	86.8	87.2	86.2	91.4	89.5	93.1	△ 4.6	△ 2.3	△ 6.9
千歳	171	84	87	185	80	105	△ 7.6	5.0	△ 17.1	88.6	90.3	87.0	87.3	84.2	89.7	1.3	6.1	△ 2.7

(注) 1.ハローワーク「札幌」については、ハローワーク札幌・札幌東・札幌北の合計

(注) 2.単位：人、%、ポイント



(参考)

令和3年3月新規中学校卒業者の職業紹介状況

厚生労働省北海道労働局

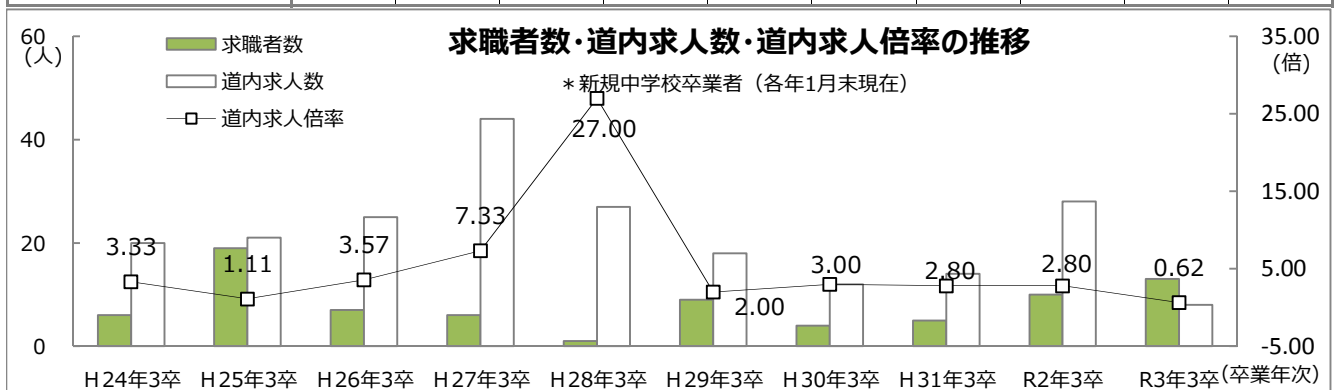
(各年1月末現在)

	令和3年3月卒			令和2年3月卒			対前年同月比		
	計	男	女	計	男	女	計	男	女
①卒業予定者数	41,090	21,050	20,040	42,550	21,605	20,945	△ 3.4	△ 2.6	△ 4.3
②求職者数	13	11	2	10	8	2	30.0	37.5	0.0
③道内求人数	8			28			△ 71.4		
未充足道内求人数	8			27			△ 70.4		
④就職内定者数	1	1	0	3	3	0	△ 66.7	△ 66.7	-
求人別	道内	0	0	1	1	0	△ 100.0	△ 100.0	-
求人別	道外	1	1	2	2	0	△ 50.0	△ 50.0	-
⑤未内定者数	12	10	2	7	5	2	71.4	100.0	0.0
希望地別	道内	7	5	3	2	1	133.3	150.0	100.0
希望地別	道外	5	5	4	3	1	25.0	66.7	△ 100.0
⑥道内求人倍率 (③/②)	0.62			2.80			p△ 2.18		
⑦就職内定率(④/②×100)	7.7	9.1	0.0	30.0	37.5	0.0	p△ 22.3	p△ 28.4	p0.0

新規中学校卒業者の職業紹介状況の年度別推移

(各年1月末現在)

	H24年3卒	H25年3卒	H26年3卒	H27年3卒	H28年3卒	H29年3卒	H30年3卒	H31年3卒	R2年3卒	R3年3卒
①求職者数	6	19	7	6	1	9	4	5	10	13
②道内求人数	20	21	25	44	27	18	12	14	28	8
未充足道内求人数	17	21	24	44	27	18	12	14	27	8
③就職内定者数	3	1	1	1	0	1	0	0	3	1
求人別	道内	3	0	1	0	0	0	0	1	0
求人別	道外	0	1	0	1	0	1	0	2	1
④未内定者数	3	18	6	5	1	8	4	5	7	12
希望地別	道内	3	18	6	4	1	2	2	3	7
希望地別	道外	0	0	0	1	0	2	3	4	5
⑤道内求人倍率 (②/①)	3.33	1.11	3.57	7.33	27.00	2.00	3.00	2.80	2.80	0.62
⑥就職内定率(③/①×100)	50.0	5.3	14.3	16.7	0.0	11.1	0.0	0.0	30.0	7.7



(注) 1. 単位：人、%、P (ポイント)

(注) 2. 卒業予定者数は各卒業年前年の5月15日現在。

(注) 3. 就職内定者数の「求人別」は求人を受理した地域別に道内・道外へ分かれる。

(注) 4. 未内定者数の「希望地別」は未内定者が希望する就労地域別に道内・道外へ分かれる。

(注) 5. 令和2年3月新規中学校卒業者に係る選考開始・採用内定開始期日は令和元年12月1日である。

札幌新卒応援 ハローワークです!!

大学生・大学院生・短大生・高専生・専門学生
上記、卒業後3年以内の方
高校生・中学生



イメージキャラクター
「えーるちゃん」

就活生
応援します



イメージキャラクター
「ゆーすくん」

面接練習

面接シュミレーションを
して本番にのぞもう

個別相談

専門のスタッフが親身に
なって相談します

書類添削

エントリーシート、
志望動機見せてください

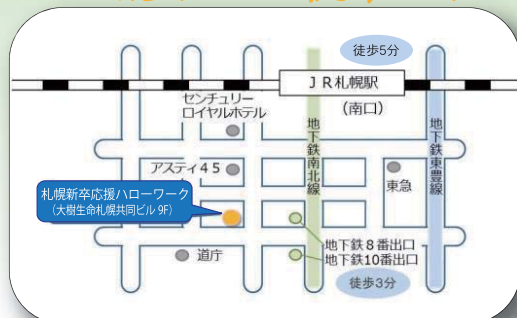
「就活応援セミナー」、「合同面接会」など色々な支援メニューを実施しています!
詳しくはホームページへ

札幌新卒応援ハローワーク

検索



札幌駅から徒歩5分



札幌新卒応援ハローワーク

〒060-8526

札幌市中央区北4条西5丁目大樹生命札幌共同ビル

大学生等支援窓口 9階 TEL 011-233-0222

高校生等支援窓口 8階 TEL 011-200-0194

ご利用時間：平日 8:45～17:15

土・日・祝日・年末年始はお休みです



各種SNS
発信中



支援メニューの一部を紹介します

ご利用は全て無料です

就活応援セミナー

面接でのたちふるまい、グループディスカッション、自己PRの作り方、就活メイク、グループワーク、面接トレーニング、内定者向けセミナー、中小企業の見方など各種就活セミナーを実施しています！最新情報は、各種SNSをご覧ください。



各種適性検査

興味検査、性格検査、能力検査など各種適性検査を無料で受けることができます。自分の特性を確認することが出来ます。新たな気づきを得られたり、職業の選択肢を増やすことが出来たりなど色々と効果が見られます。仕事選びに迷ったら検査を受けてみましょう。



新卒求人情報

ハローワークでも大学生等向け求人を取り扱っています。前年度新卒者向けのハローワーク求人は全国で53,000件以上ありました。求人情報は毎日更新しています。相談窓口で色々な求人を紹介します。



心理カウンセリング

心理の専門家”臨床心理士”によるカウンセリングを実施し、精神面のサポートを行います。就活の心理的な悩みや不安などを聴かせてください。窓口スタッフと相談の上での予約申込みとなります。

