

求職者マイページから オンラインハローワーク紹介機能が使えます！！

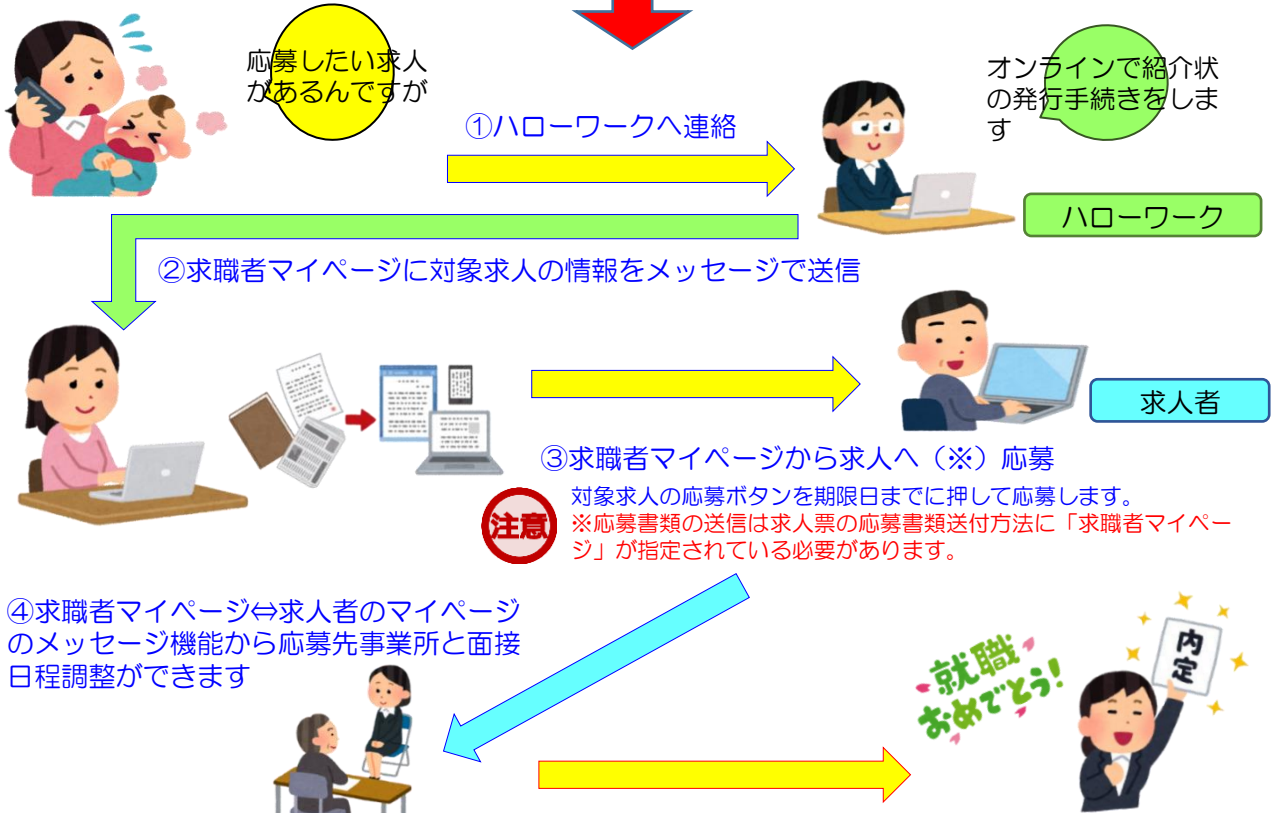
ハローワーク札幌東

こんなとき・・・



オンラインハローワーク紹介は**求職者・求人者ともにマイページを開設している**場合に利用できます。

オンラインハローワーク紹介を利用してみませんか





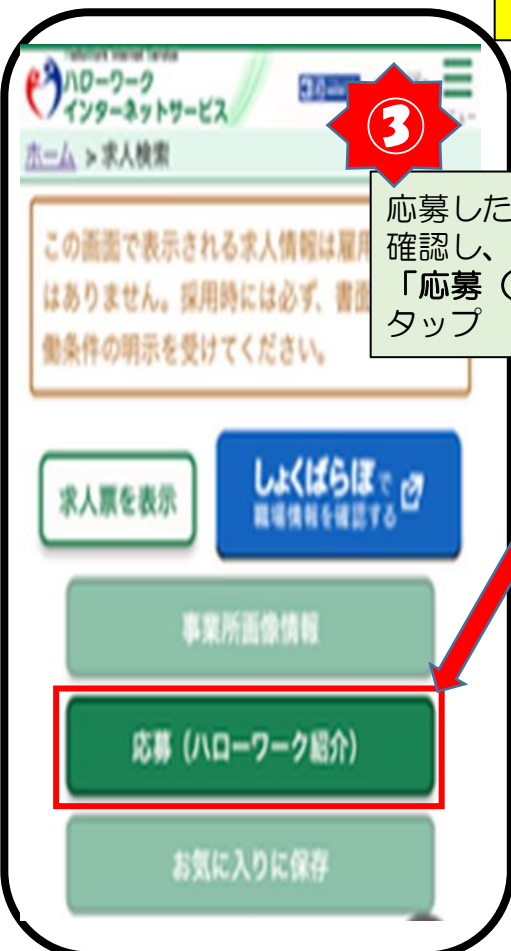
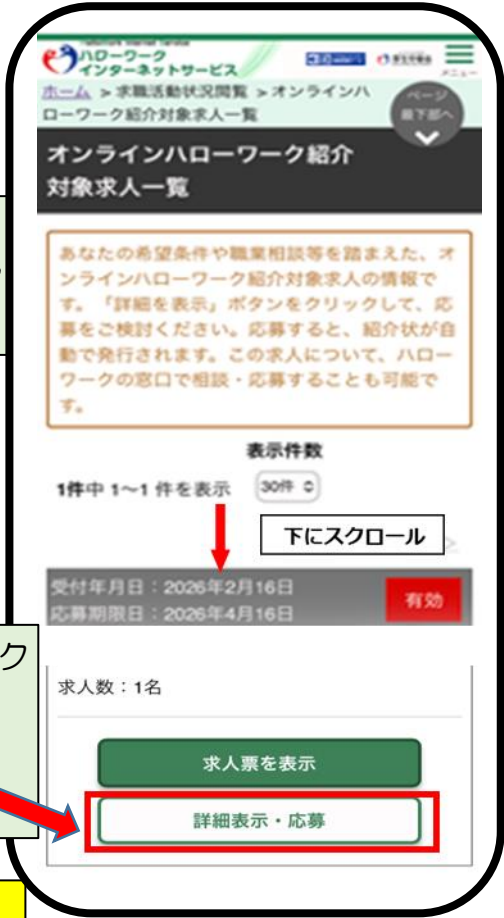
①

マイページへログイン後、「オンラインハローワーク紹介」をタップ

②

「オンラインハローワーク紹介対象求人一覧」画面から、応募したい求人の「詳細表示・応募」をタップ

オンラインハローワーク紹介
スマホ操作のイメージです

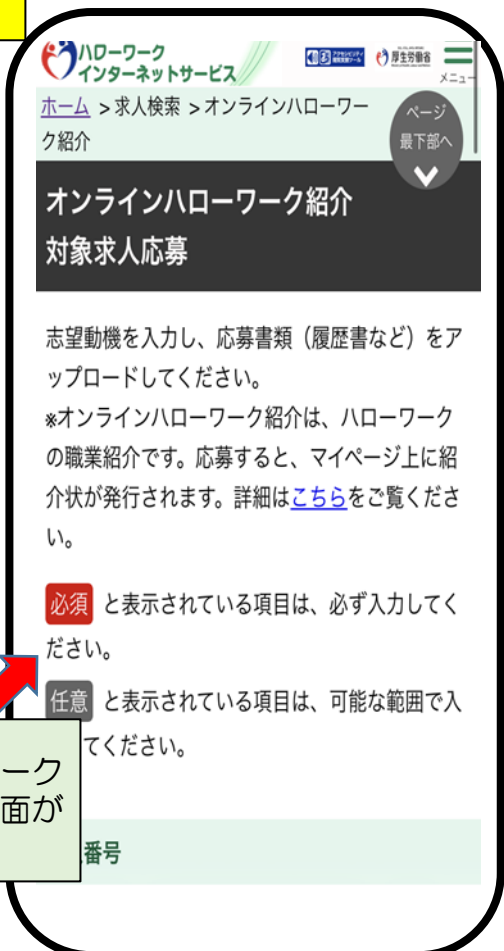


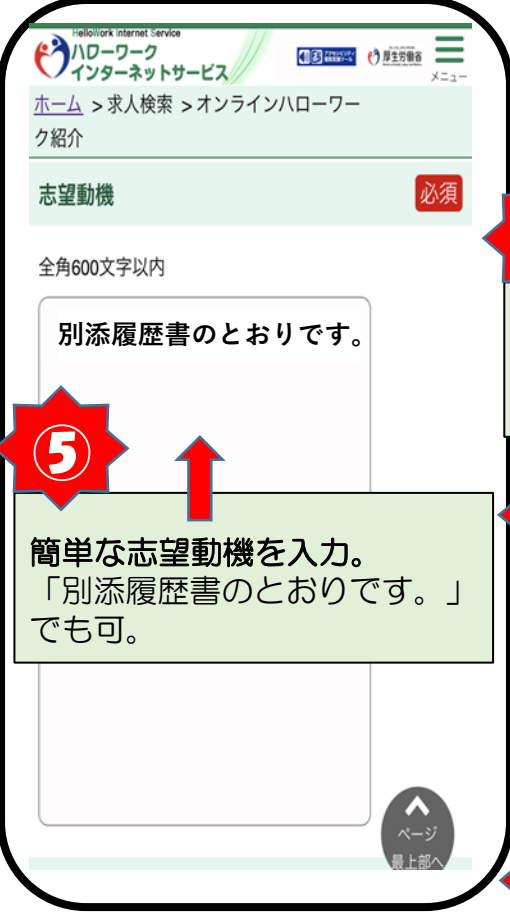
③

応募したい求人に間違いがないことを確認し、下にスクロール。「応募 (ハローワーク紹介)」をタップ

④

「オンラインハローワーク紹介対象求人応募」画面が表示される





5
簡単な志望動機を入力。
「別添履歴書のとおりです。」
でも可。

6
アップロードする書類
【履歴書】や【職務経歴書】
があれば指定する。

7
アップロード をタップし、
保存してある応募書類
を選択。
同意にチェック

8
「次へ進む」をタップ



その他の応募書類 全角12文字以内

写真ライブラリ
写真またはビデオを
撮る
ファイルを選択

アップロード

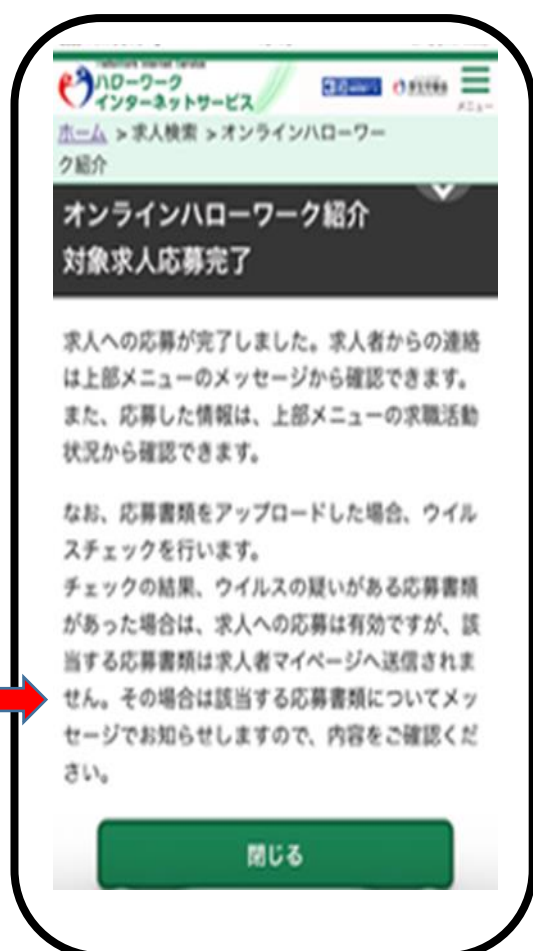
上記の情報が、求人者による選考に利用される
ことに同意します。

次へ進む
キャンセル



9
最後に「応募」を
タップ

10
この画面になれば、
オンライン応募完了
です。
事業所からの連絡を
お待ちください！



オンラインハローワーク紹介
対象求人応募完了

求人への応募が完了しました。求人者からの連絡は上部メニューのメッセージから確認できます。また、応募した情報は、上部メニューの求職活動状況から確認できます。

なお、応募書類をアップロードした場合、ウイルスチェックを行います。チェックの結果、ウイルスの疑いがある応募書類があった場合は、求人への応募は有効ですが、該当する応募書類は求人者マイページへ送信されません。その場合は該当する応募書類についてメッセージでお知らせしますので、内容をご確認ください。

閉じる