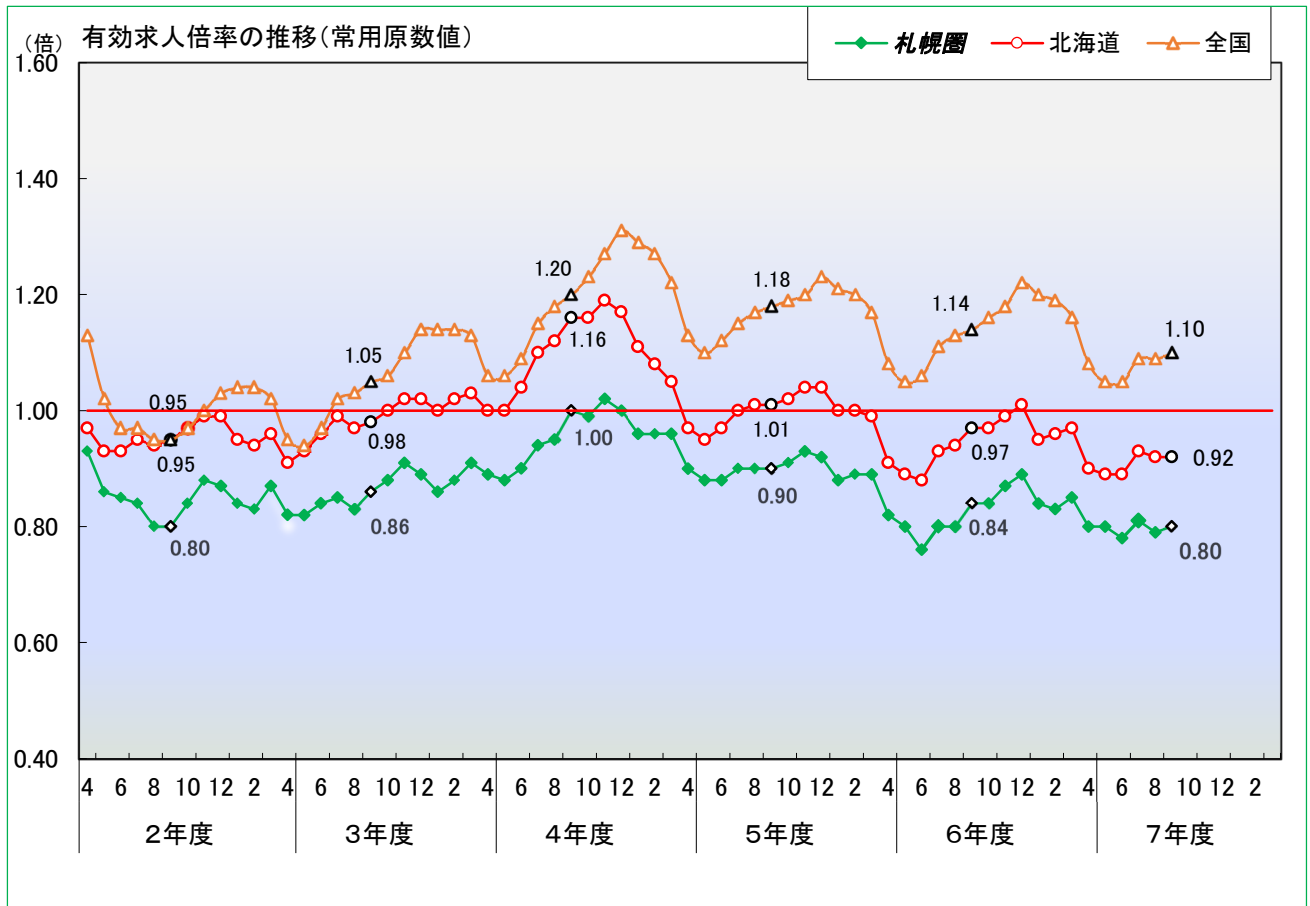


雇用情勢さっぽろ

令和7年9月内容



令和7年10月31日発行

INDEX

- 1 職業紹介の状況・・・・・・・・・・p1
- 2 産業別求人状況・・・・・・・・・・p2
- 3 職業別求人状況・・・・・・・・・・p3
- 4 新規求職・新規求人、有効求職・有効求人の推移・・・・・・・・・・p4
- 5 障がい者の職業紹介の状況・・・・・・・・・・p5
- 6 新規高等学校卒業者の状況・・・・・・・・・・p6
- 7 雇用保険取扱状況・・・・・・・・・・p7
- 8 職業別求人賃金・求職希望賃金の状況・・・・・・・・・・p8

本資料は、下記札幌3所の管轄する区域で取扱った数値を取りまとめたものです。

・ハローワーク札幌

管轄区域：札幌市のうち中央区・南区・西区・手稲区
連絡先電話番号：011-562-0101

・ハローワーク札幌東

管轄区域：札幌市のうち白石区・豊平区・厚別区・清田区、北広島市、江別市、新篠津村
連絡先電話番号：011-853-0101

・ハローワーク札幌北

管轄区域：札幌市のうち東区・北区、石狩市（浜益区を除く）、当別町
連絡先電話番号：011-743-8609

(注) ハローワークインターネットサービスの機能拡充に伴い、令和3年9月以降の数値には、ハローワークに来所せず、オンライン上で求職登録した求職者数や、求職者がハローワークインターネットサービスの求人に直接応募した就職件数等が含まれている。

1 職業紹介の状況

令和7年9月の有効求人倍率は0.80倍(前年同月0.84倍)と前年同月を0.04ポイント下回り、2か月連続で前年同月を下回った。

求人の動向

月間有効求人数は33,637人(前年月比▲3.7%)となり、3か月連続で前年同月を下回った。
うちパート求人は、10,709人(同▲3.5%)となった。

求職の動向

月間有効求職者は、42,284人(前年同月比+1.5%)となり、12か月ぶりに前年同月を上回った。
うちパート求職者は、15,486人(同+6.4%)となった。

常用(学卒を除き常用パートを含む)								(単位:人、件、%、倍、ポイント)		
常 用(学卒を除き常用パートを含む)								うちパートタイム		
区 分	令和7年	前 年 同 月		令和7年度	前 年 同 期		6年度計	令和7年	前 年 同 月	
項 目	9月		増 減	累 計	累 計	増 減		9月		増 減
新規求職申込件数	6,693	6,362	5.2%	45,122	46,455	▲2.9%	86,367	2,192	2,060	6.4%
月間有効求職者数	42,284	41,679	1.5%	43,108	43,576	▲1.1%	41,556	15,486	14,556	6.4%
新 規 求 人 数	11,710	11,612	0.8%	70,886	72,146	▲1.7%	142,803	3,972	4,008	▲0.9%
月間有効求人数	33,637	34,916	▲3.7%	34,301	34,957	▲1.9%	34,310	10,709	11,092	▲3.5%
紹 介 件 数	4,358	4,646	▲6.2%	27,901	29,406	▲5.1%	57,892	1,501	1,349	11.3%
就 職 件 数	1,047	1,109	▲5.6%	6,798	7,259	▲6.4%	13,391	433	455	▲4.8%
充 足 数	1,141	1,173	▲2.7%	7,470	7,875	▲5.1%	14,606	505	497	1.6%
新規求人倍率	1.75	1.83	▲0.08	1.57	1.55	0.02	1.65	1.81	1.95	▲0.14
有効求人倍率	0.80	0.84	▲0.04	0.80	0.80	0.00	0.83	0.69	0.76	▲0.07

年齢別・態様別新規求職状況

(1)令和7年9月内容分									(単位:人)	
項目	在職者		事業主都合 離職者		自己都合 離職者		無業者		計	
		前年同月		前年同月		前年同月		前年同月		前年同月
24歳以下	99	114	25	26	262	221	97	92	484	455
25歳～34歳	226	296	116	128	759	732	94	94	1,207	1,258
35歳～44歳	236	261	148	141	675	597	118	116	1,186	1,132
45歳～54歳	345	293	254	210	735	687	104	110	1,461	1,320
55歳以上	423	384	511	498	1,129	1,030	140	120	2,355	2,197
年 齢 計	1,329	1,348	1,054	1,003	3,560	3,267	553	532	6,693	6,362

注) 離職者のうち定年退職者・不明・前職自営及び分類不明は「計」にのみ計上

(2)新規求職者の離職理由のうち、事業主都合の推移												(単位:人)	
項目	6年								7年				
	10月	11月	12月	1月	2月	3月	4月	5月	6月	7月	8月	9月	
24歳以下	40	28	28	38	39	34	55	45	22	32	20	25	
25歳～34歳	138	130	139	161	114	142	267	193	148	147	121	116	
35歳～44歳	189	130	155	177	179	189	314	172	181	173	141	148	
45歳～54歳	308	275	250	335	242	269	510	289	279	253	212	254	
55歳以上	694	578	647	692	508	572	1,708	800	630	606	470	511	
年 齢 計	1,369	1,141	1,219	1,403	1,082	1,206	2,854	1,499	1,260	1,211	964	1,054	

注) ハローワークインターネットサービスの機能拡充に伴う令和3年9月以降の数値の取扱いについては、表紙の(注)を参照。

2 産業別求人状況

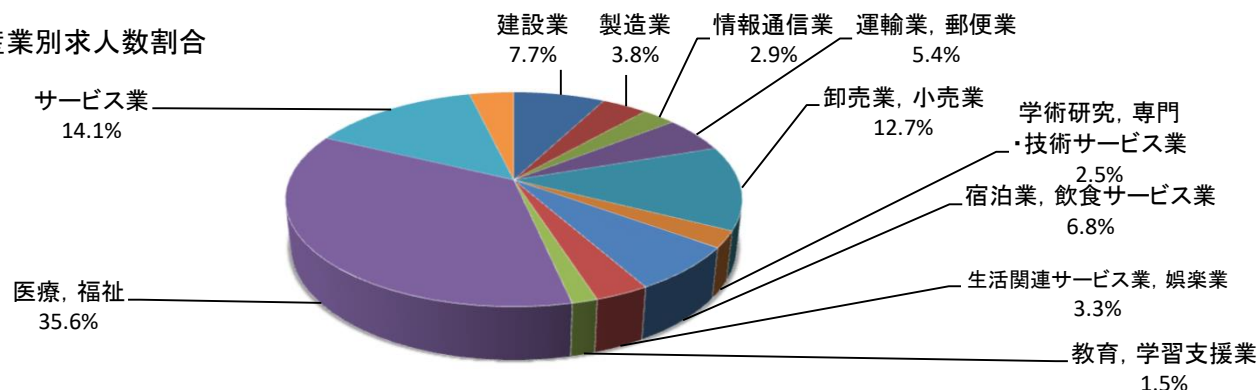
令和7年9月の新規求人数は11,710人と前年同月に比べ0.8%増加となり、3か月ぶりに増加となった。

(単位:人、%)

産業・規模別		月別 令和7年 9月	令和6年 9月	増減比 (%)	令和7年度 累計	前年同期 累計	増減比 (%)	6年度計
産業別	AB 農, 林, 漁業	28	5	460.0	124	73	69.9	242
	C 鉱業, 採石業, 砂利採取業	0	1	▲100.0	4	2	100.0	14
	D 建設業	900	867	3.8	6,546	6,246	4.8	12,704
	総合工事業	384	327	17.4	2,866	2,676	7.1	5,532
	E 製造業	447	422	5.9	2,648	2,500	5.9	4,940
	食料品製造業	258	259	▲0.4	1,432	1,305	9.7	2,544
	家具・装備品製造業	6	0	-	72	86	▲16.3	173
	印刷・同関連業	22	12	83.3	97	102	▲4.9	177
	金属製品製造業	50	44	13.6	357	300	19.0	612
	F 電気・ガス・熱供給・水道業	15	30	▲50.0	44	79	▲44.3	154
	G 情報通信業	334	349	▲4.3	1,771	2,200	▲19.5	4,097
	通信業	2	10	▲80.0	39	77	▲49.4	111
	情報サービス業	302	311	▲2.9	1,554	1,885	▲17.6	3,558
	H 運輸業, 郵便業	635	355	78.9	4,432	3,593	23.4	7,263
	道路旅客運送業	213	106	100.9	1,624	1,768	▲8.1	3,312
	道路貨物運送業	392	212	84.9	2,058	1,638	25.6	3,476
	I 卸売業, 小売業	1,486	1,191	24.8	7,794	8,031	▲3.0	16,160
	卸売業	262	228	14.9	1,598	1,708	▲6.4	3,542
	小売業	1,224	963	27.1	6,196	6,323	▲2.0	12,618
	J 金融業, 保険業	118	117	0.9	527	574	▲8.2	1,139
	K 不動産業, 物品賃貸業	195	155	25.8	1,327	1,542	▲13.9	3,016
	L 学術研究, 専門・技術サービス業	291	325	▲10.5	1,844	1,860	▲0.9	3,839
	広告業	5	11	▲54.5	77	117	▲34.2	257
	M 宿泊業, 飲食サービス業	798	822	▲2.9	5,003	5,795	▲13.7	11,650
	N 生活関連サービス業, 娯楽業	382	299	27.8	1,586	1,729	▲8.3	3,289
	洗濯・理容・美容・浴場業	154	116	32.8	649	679	▲4.4	1,186
	O 教育, 学習支援業	180	141	27.7	1,285	1,215	5.8	2,564
	P 医療, 福祉	4,168	4,900	▲14.9	24,457	24,982	▲2.1	48,681
	医療業	1,096	1,303	▲15.9	6,569	7,392	▲11.1	14,577
	社会保険・社会福祉・介護事業	3,072	3,595	▲14.5	17,846	17,579	1.5	34,052
	Q 複合サービス事業	5	40	▲87.5	211	367	▲42.5	706
	R サービス業	1,652	1,499	10.2	10,289	10,312	▲0.2	20,017
	その他のサービス業	148	173	▲14.5	881	1,253	▲29.7	2,476
	ST 公務・その他	76	94	▲19.1	994	1,046	▲5.0	2,328
合 計		11,710	11,612	0.8	70,886	72,146	▲1.7	142,803
規模別	29人以下	8,166	7,914	3.2	48,832	49,414	▲1.2	98,021
	30～99人	2,175	2,294	▲5.2	13,385	14,247	▲6.1	27,565
	100～299人	1,018	997	2.1	6,214	6,269	▲0.9	12,588
	300～499人	212	211	0.5	1,384	1,541	▲10.2	2,741
	500～999人	89	137	▲35.0	739	802	▲7.9	1,609
	1,000人以上	50	59	▲15.3	332	378	▲12.2	784

(注)令和5年7月改定の「日本標準産業分類」に基づく区分。

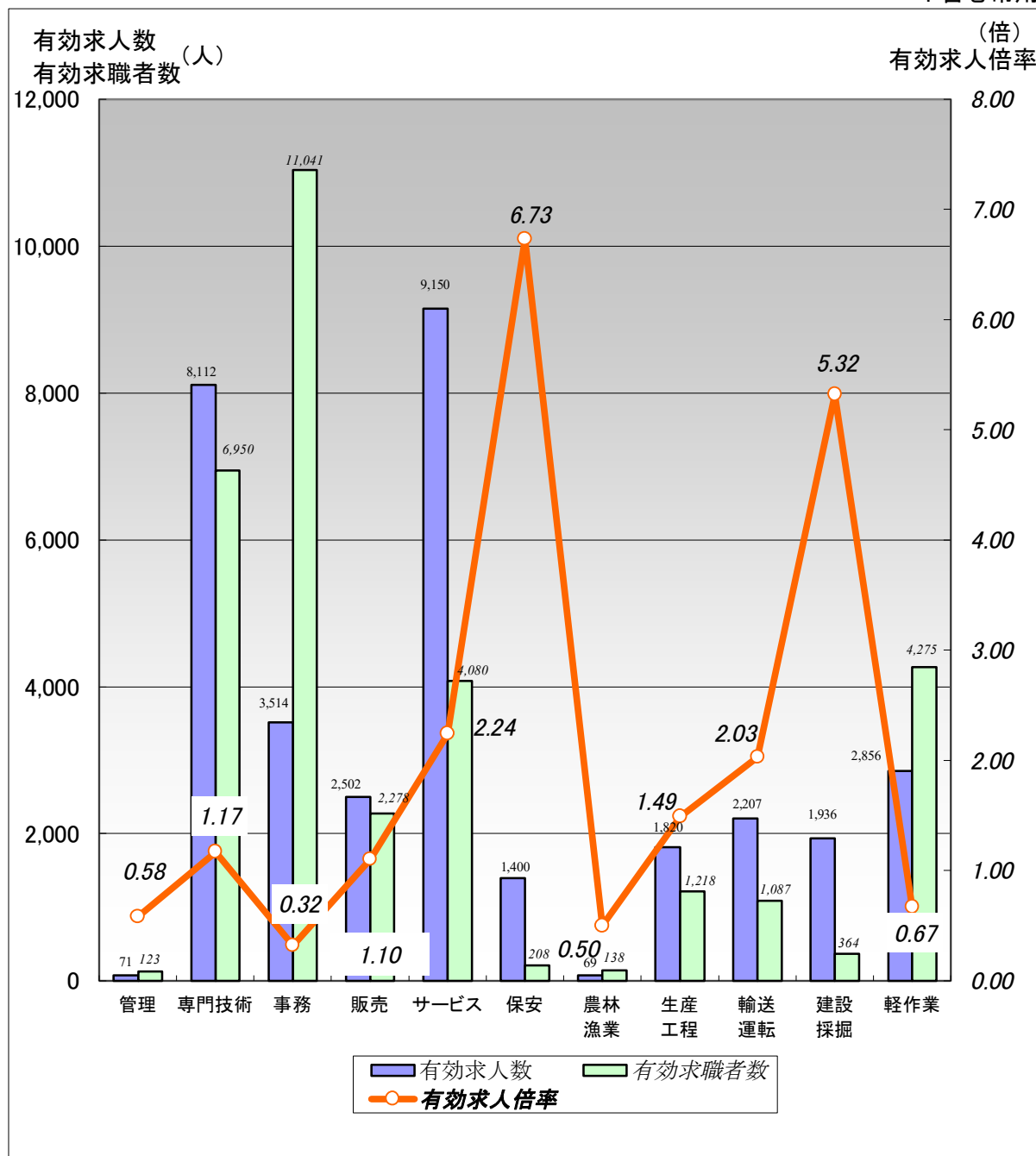
産業別求人人数割合



3 職業別求人状況(バランスシート)

令和7年9月現在の有効求職者数は42,284人、有効求人数は33,637人、有効求人倍率は0.80倍となった。

パート含む常用



(単位: 人)

	職業計	管 理	専門技術	事 務	販 売	サービス	保 安	農林漁業	生産工程	輸送運転	建設採掘	軽 作 業
有効求人数	33,637	71	8,112	3,514	2,502	9,150	1,400	69	1,820	2,207	1,936	2,856
有効求職者数	42,284	123	6,950	11,041	2,278	4,080	208	138	1,218	1,087	364	4,275
有効求人倍率	0.80	0.58	1.17	0.32	1.10	2.24	6.73	0.50	1.49	2.03	5.32	0.67

(注)1.新規学校卒業者を除くパート含む常用雇用状況を表示。

2.有効求人倍率は、有効求人数÷有効求職者数で、求職者1人あたりの求人数を表す。

また、分母である有効求職者数が0の場合は、求人倍率が計算できないため、求人数÷1として表示。

3.ハローワークインターネットサービスの機能拡充に伴う令和3年9月以降の数値の取扱いについては、表紙の(注)を参照。

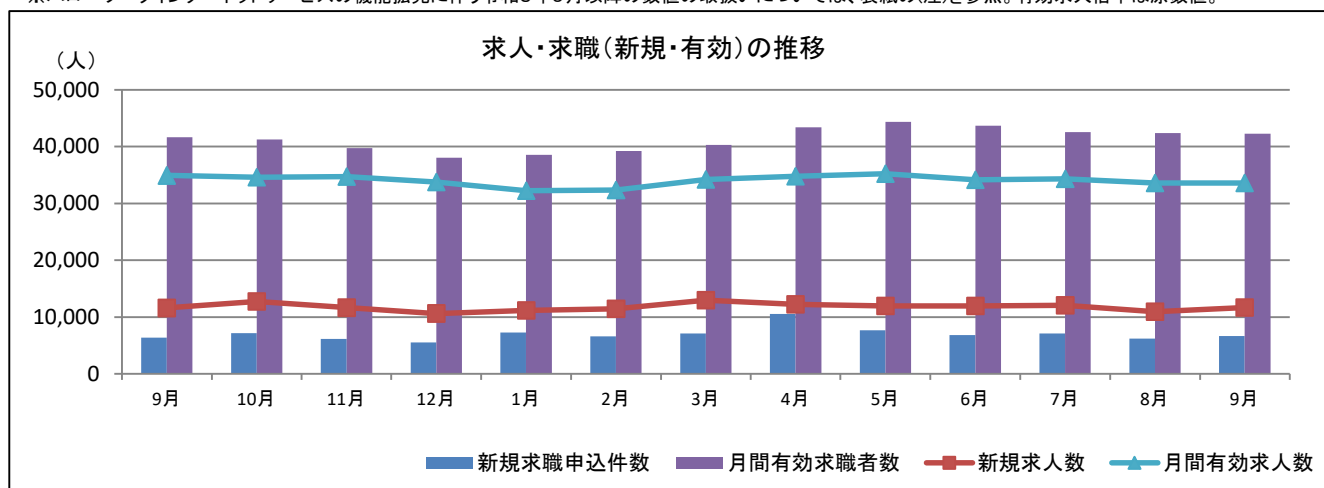
4 新規求職・新規求人、有効求職・有効求人推移(パート含む常用)

新規求職申込件数は14か月ぶりで前年同月を上回った。
月間有効求職者数は12か月ぶりで前年同月を上回った。

(単位:人、件、%、倍、ポイント)

年度・月	新規求職 申込件数	対前年 増減比	新規 求人数	対前年 増減比	新規求 人倍率	対前年 増減差	月間有効 求職者数	対前年 増減比	月間有効 求人数	対前年 増減比	有効求人 人倍率	対前年 増減差	有効求人 倍率 (全国)	有効求人 倍率 (全国)
平成27年度	109,796	▲ 7.1	162,813	5.4	1.48	0.17	40,309	▲ 5.1	37,717	7.7	0.94	0.12	0.96	1.10
平成28年度	104,273	▲ 5.0	162,680	▲ 0.1	1.56	0.08	38,392	▲ 4.8	37,629	▲ 0.2	0.98	0.04	1.04	1.24
平成29年度	100,505	▲ 3.6	166,822	2.5	1.66	0.10	37,237	▲ 3.0	39,195	4.2	1.05	0.07	1.11	1.38
平成30年度	96,461	▲ 4.0	166,276	▲ 0.3	1.72	0.06	36,086	▲ 3.1	39,026	▲ 0.4	1.08	0.03	1.17	1.46
令和元年度	90,401	▲ 6.3	162,898	▲ 2.0	1.80	0.08	34,771	▲ 3.6	39,028	0.0	1.12	0.04	1.19	1.41
令和2年度	87,174	▲ 3.6	136,925	▲ 15.9	1.57	▲ 0.23	37,640	8.3	32,030	▲ 17.9	0.85	▲ 0.27	0.94	1.01
令和3年度	87,602	0.5	146,738	7.2	1.68	0.11	40,168	6.7	34,626	8.1	0.86	0.01	0.98	1.05
令和4年度	89,501	2.2	162,297	10.6	1.81	0.13	40,561	1.0	38,636	11.6	0.95	0.09	1.09	1.19
令和5年度	88,383	▲ 1.2	153,472	▲ 5.4	1.74	▲ 0.07	41,348	1.9	37,078	▲ 4.0	0.90	▲ 0.05	1.00	1.17
令和6年度	86,367	▲ 2.3	142,803	▲ 7.0	1.65	▲ 0.09	41,556	0.5	34,310	▲ 7.5	0.83	▲ 0.07	0.94	1.14
4月	11,089	9.5	12,891	▲ 3.2	1.16	▲ 0.16	44,121	3.5	36,233	▲ 5.5	0.82	▲ 0.08	0.91	1.08
5月	8,326	3.4	12,386	▲ 1.7	1.49	▲ 0.07	44,979	3.8	36,066	▲ 5.1	0.80	▲ 0.08	0.89	1.05
6月	6,890	▲ 5.8	10,647	▲ 21.7	1.55	▲ 0.31	44,573	3.3	34,050	▲ 10.7	0.76	▲ 0.12	0.88	1.06
7月	7,234	4.6	12,849	1.4	1.78	▲ 0.05	43,367	4.3	34,490	▲ 7.4	0.80	▲ 0.10	0.93	1.11
8月	6,554	▲ 7.1	11,761	▲ 7.3	1.79	▲ 0.01	42,735	2.1	33,981	▲ 9.3	0.80	▲ 0.10	0.94	1.13
9月	6,362	▲ 6.5	11,612	▲ 11.2	1.83	▲ 0.09	41,679	0.1	34,916	▲ 6.5	0.84	▲ 0.06	0.97	1.14
10月	7,204	▲ 2.0	12,752	▲ 8.7	1.77	▲ 0.13	41,289	▲ 1.1	34,624	▲ 8.5	0.84	▲ 0.07	0.97	1.16
11月	6,171	▲ 4.2	11,664	▲ 4.2	1.89	0.00	39,734	▲ 2.4	34,746	▲ 7.8	0.87	▲ 0.06	0.99	1.18
12月	5,507	▲ 5.1	10,616	▲ 7.8	1.93	▲ 0.05	38,058	▲ 2.6	33,770	▲ 6.0	0.89	▲ 0.03	1.01	1.22
1月	7,301	▲ 2.8	11,194	▲ 7.3	1.53	▲ 0.08	38,603	▲ 2.6	32,264	▲ 7.3	0.84	▲ 0.04	0.95	1.20
2月	6,599	▲ 11.6	11,472	▲ 11.3	1.74	0.01	39,217	▲ 1.5	32,364	▲ 9.1	0.83	▲ 0.06	0.96	1.19
3月	7,130	▲ 5.5	12,959	0.9	1.82	0.12	40,319	▲ 1.8	34,206	▲ 6.4	0.85	▲ 0.04	0.97	1.16
令和7年度														
4月	10,563	▲ 4.7	12,264	▲ 4.9	1.16	0.00	43,402	▲ 1.6	34,770	▲ 4.0	0.80	▲ 0.02	0.90	1.08
5月	7,711	▲ 7.4	11,962	▲ 3.4	1.55	0.06	44,348	▲ 1.4	35,260	▲ 2.2	0.80	0.00	0.89	1.05
6月	6,812	▲ 1.1	11,947	12.2	1.75	0.20	43,704	▲ 1.9	34,177	0.4	0.78	0.02	0.89	1.05
7月	7,095	▲ 1.9	12,082	▲ 6.0	1.70	▲ 0.08	42,545	▲ 1.9	34,325	▲ 0.5	0.81	0.01	0.93	1.09
8月	6,248	▲ 4.7	10,921	▲ 7.1	1.75	▲ 0.04	42,361	▲ 0.9	33,634	▲ 1.0	0.79	▲ 0.01	0.92	1.09
9月	6,693	5.2	11,710	0.8	1.75	▲ 0.08	42,284	1.5	33,637	▲ 3.7	0.80	▲ 0.04	0.92	1.10
10月														
11月														
12月														
1月														
2月														
3月														
年度累計	45,122	▲ 2.9	70,886	▲ 1.7	1.57	0.02	43,108	▲ 1.1	34,301	▲ 1.9	0.80	0.00	0.91	1.08
前年累計	46,455		72,146		1.55		43,576		34,957		0.80		0.92	1.14

※ハローワークインターネットサービスの機能拡充に伴う令和3年9月以降の数値の取扱いについては、表紙の(注)を参照。有効求人倍率は原数値。

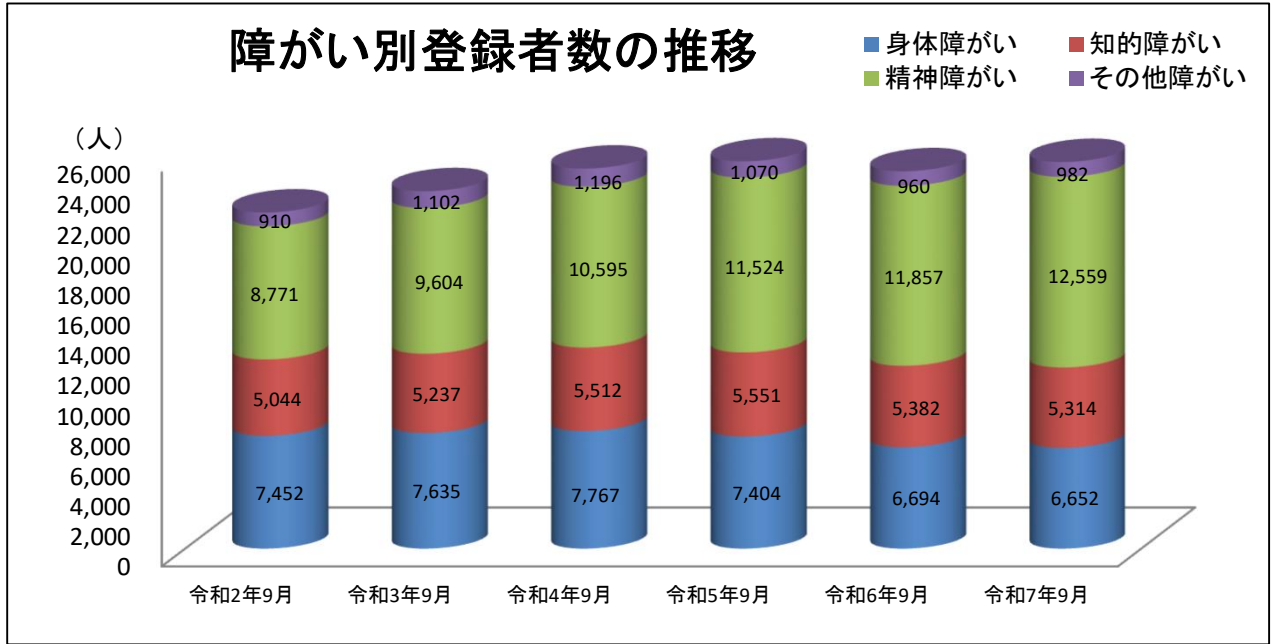
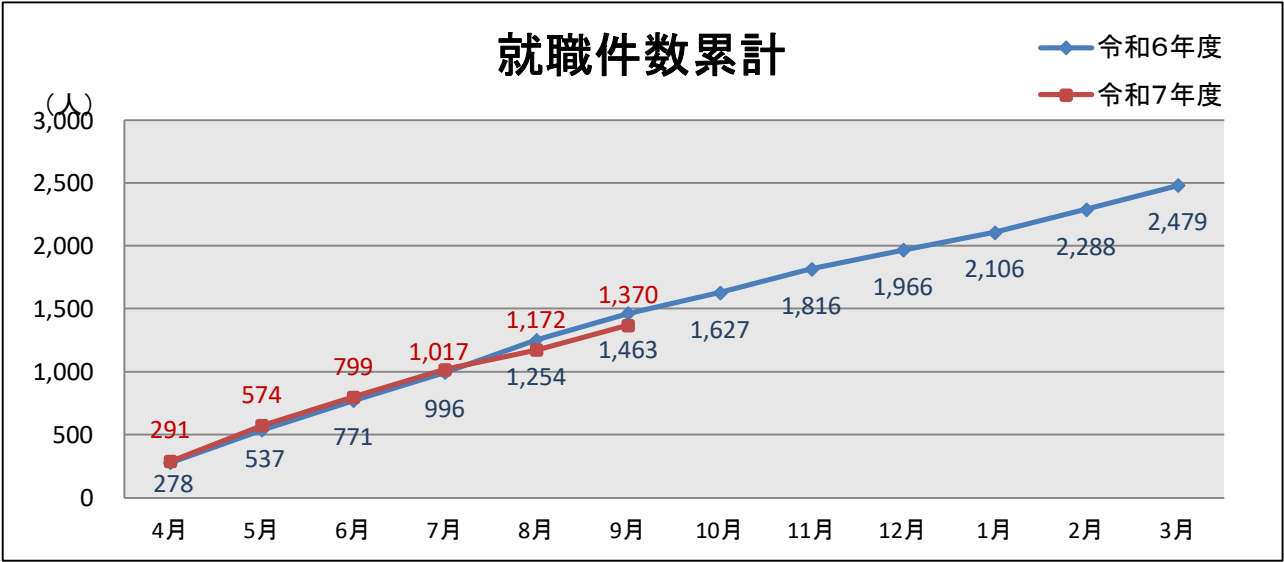


5 障がい者の職業紹介の状況

有効求職者数は10,731人(前年同月比+11.1%)となり、3か月連続で増加した。
また、就職件数は198人(前年同月比-5.3%)となった。

(単位:人、件、%)

項 目	令和7年 9月	身体障がい者		知的障がい者		精 神 障がい者	そ の 他 障がい者	前 年 同 月	
			うち重度		うち重度			令和6年9月	増 減
新規求職申込件数	530	99	34	59	3	350	22	487	8.8%
紹 介 件 数	604	116	43	72	1	404	12	665	▲9.2%
就 職 件 数	198	37	14	35	2	121	5	209	▲5.3%
新規登録者数	290	46	15	31	0	200	13	265	9.4%
登 録 者 数 計	25,507	6,652	2,750	5,314	486	12,559	982	24,893	2.5%
有効求職者	10,731	2,665	1,067	1,482	83	6,160	424	9,661	11.1%
うち 就業中の者	13,584	3,393	1,422	3,629	386	6,038	524	13,805	▲1.6%
保留中の者	1,192	594	261	203	17	361	34	1,427	▲16.5%

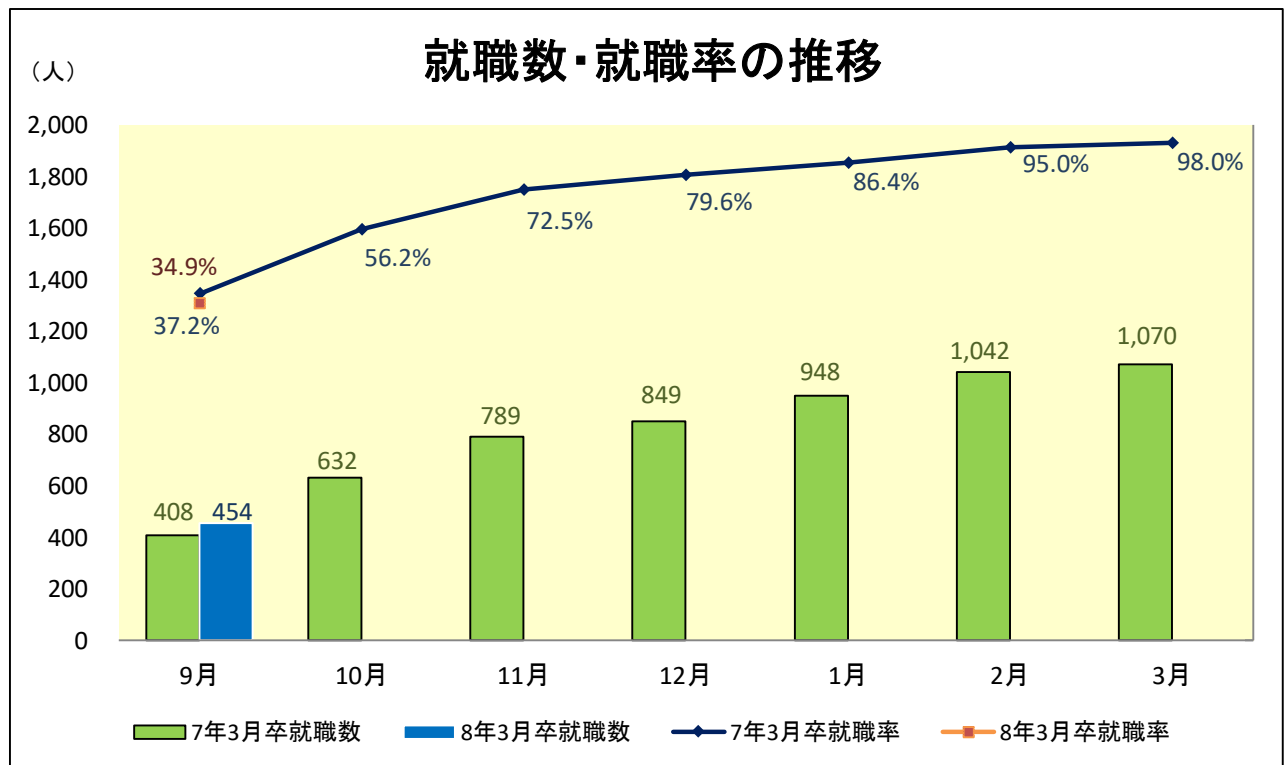


6 新規高等学校卒業者の状況

令和7年9月末現在の求職者数は1,299人(前年同月比+18.3%)、管内求人数は6,586人(同-2.4%)となった。

(単位:人、%、倍、ポイント) (令和7年9月末現在)

区分	年次性別	令和8年3月卒			令和7年3月卒			前年比		
		計	男	女	計	男	女	計	男	女
卒業者数		(人)	(人)	(人)	(人)	(人)	(人)	(%)	(%)	(%)
		19,852	10,029	9,823	19,584	10,023	9,561	1.4	0.1	2.7
求職者数	計	1,299	785	514	1,098	675	423	18.3	16.3	21.5
	うち道外	290	196	94	56	49	7	417.9	300.0	1242.9
求人数	計	7,172	△		7,336	△		▲ 2.2	△	
	管内	6,586			6,747			▲ 2.4		
	道内	147			144			2.1		
	道外	439			445			▲ 1.3		
就職者数	計	454	289	165	408	251	157	11.3	15.1	5.1
	管内	312	189	123	328	195	133	▲ 4.9	▲ 3.1	▲ 7.5
	道内	43	26	17	43	23	20	0.0	13.0	▲ 15.0
	道外	99	74	25	37	33	4	167.6	124.2	525.0
求人倍率		(倍)			(倍)			(ポイント)		
		5.07			6.14			▲ 1.07		
就職率		(%)	(%)	(%)	(%)	(%)	(%)	(ポイント)	(ポイント)	(ポイント)
		34.9	36.8	32.1	37.2	37.2	37.1	▲ 2.3	▲ 0.4	▲ 5.0



7 雇用保険取扱状況

令和7年9月末現在の被保険者数は825, 525人(前年同月比+0.6%)
となった。また、基本手当受給者実人員は11, 560人(前年同月比+8.3%)となり、
給付額は1, 601,694千円(同+16.9%)となった。

(単位: 所、人)

事業所適用状況	令和7年 9月	令和6年 9月	増減比 (%)	令和7年度 累計	前年同期	増減比 (%)	令和6年度計
新規適用事業所数	134	133	0.8	958	1,076	▲11.0	1,826
廃止事業所数	614	787	▲22.0	1,207	1,475	▲18.2	2,099
適用事業所数	42,146	42,239	▲0.2	42,487	42,750	▲0.6	42,517
資格取得者数	11,080	9,762	13.5	100,066	101,103	▲1.0	172,214
資格喪失者数	11,405	11,887	▲4.1	87,828	91,101	▲3.6	171,315
被保険者数	825,525	820,586	0.6	823,774	819,608	0.5	817,360

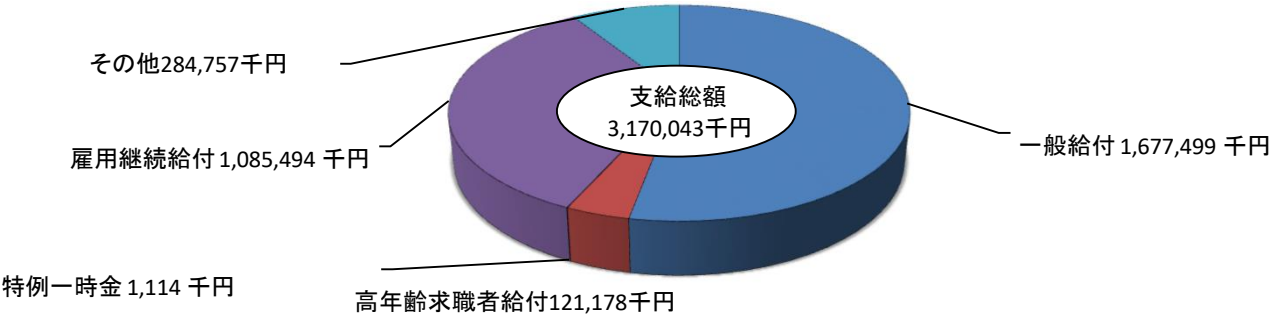
注) 適用事業所数・被保険者数は各月末現在の数、年度計(累計)は平均値

(単位: 人、千円)

求職者給付状況	令和7年 9月	令和6年 9月	増減比 (%)	令和7年度 累計	前年同期	増減比 (%)	令和6年度計
一般	1,677,499	1,452,952	15.5	8,781,202	8,448,239	3.9	16,226,593
支給総額							
基本手当基本分 受給者実人員	11,560	10,674	8.3	63,526	62,343	1.9	118,285
支給金額	1,601,694	1,369,979	16.9	8,365,670	8,011,330	4.4	15,256,158
高年齢							
高年齢求職者給付金 受給者数	525	543	▲3.3	5,146	4,914	4.7	8,335
支給金額	121,178	121,674	▲0.4	1,249,315	1,159,640	7.7	1,923,972
特例							
特例一時金 受給者数	6	5	20.0	547	630	▲13.2	4,700
支給金額	1,114	970	14.8	126,498	142,534	▲11.3	1,038,965
その他							
就職促進給付 受給者数	666	611	9.0	4,784	5,039	▲5.1	9,564
支給金額	267,697	224,001	19.5	1,959,385	1,883,308	4.0	3,525,822
教育訓練給付金 受給者数	225	202	11.4	1,924	1,936	▲0.6	4,045
支給金額	17,061	13,636	25.1	210,671	209,245	0.7	475,758
雇用継続給付 受給者数	7,070	7,015	0.8	43,888	45,315	▲3.1	90,932
支給金額	1,085,494	975,507	11.3	6,527,346	6,245,002	4.5	13,088,241
支給額合計	3,170,043	2,788,741	13.7	18,854,416	18,087,969	4.2	36,279,351

- 注) 1. 一般及び高年齢求職者は短時間(高年齢短時間)受給資格者にかかる分を含む
2. 就職促進給付は就業手当、再就職手当、就業促進定着手当、常用就職支度手当、移転費、求職活動支援費の計
3. 教育訓練給付金は一般教育訓練、専門実践教育訓練※1、教育訓練支援給付金※2の計
(※1、※2は平成27年度から新設)
4. 雇用継続給付は高年齢雇用継続給付、育児休業給付、介護休業給付の計
5. 一般、高年齢、特例の支給金額には、追加給付額を含む

令和7年 9月 雇用保険支給額の割合

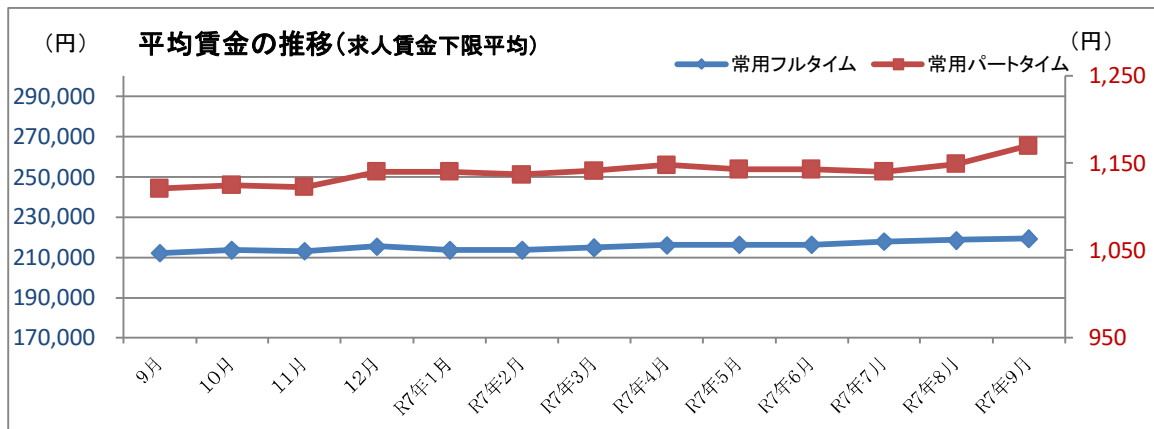


8 職業別求人賃金・求職希望賃金の状況

(単位:円)

	常 用					
	フルタイム			パートタイム		
	求人賃金 (上限)	求人賃金 (下限)	求 職 希望賃金	求人賃金 (上限)	求人賃金 (下限)	求 職 希望賃金
職業計	276,045	219,278	229,401	1,254	1,170	1,143
管理的職業	390,879	332,291	342,381	—	—	1,038
専門的・技術的職業	312,332	236,661	247,813	1,471	1,333	1,372
情報処理・通信技術者	390,083	253,967	253,978	1,285	1,278	1,814
医師、薬剤師等	396,552	317,529	358,667	2,650	2,450	3,223
看護師、保健師等	287,665	235,056	266,822	1,584	1,449	1,395
事務的職業	244,049	202,114	212,692	1,204	1,134	1,096
一般事務員	235,986	196,720	210,770	1,206	1,142	1,096
営業・販売事務員	268,127	230,754	244,194	1,271	1,158	1,108
販売の職業	281,224	214,322	245,586	1,163	1,084	1,097
販売店員、訪問販売員	246,110	192,790	210,340	1,158	1,080	1,088
営業員	304,013	227,953	282,734	1,300	1,190	1,134
サービスの職業	238,677	209,396	217,962	1,226	1,139	1,109
ホームヘルパー、ケアワーカー	234,348	205,421	212,533	1,273	1,172	1,152
給仕、接客サービス員	254,404	220,777	226,190	1,156	1,096	1,069
保安の職業	215,481	199,299	206,563	1,121	1,099	1,070
農林漁業の職業	229,052	186,932	208,333	—	—	983
生産工程の職業	295,926	208,554	224,766	1,199	1,113	1,126
整備工・修理工	322,025	208,314	223,810	1,173	1,173	1,105
輸送・機械運転の職業	262,089	220,133	242,439	1,189	1,139	1,104
自動車運転手	254,383	215,709	253,846	1,192	1,140	1,103
建設・採掘の職業	327,525	230,168	254,333	1,917	1,379	1,062
電気工事、電気配線工	314,927	223,190	253,333	2,000	1,500	1,055
土木作業員	325,313	235,627	235,000	1,500	1,075	—
運搬・清掃・包装の職業	241,501	207,002	207,980	1,136	1,109	1,079
運搬、配達、倉庫作業員	263,778	218,646	225,941	1,254	1,142	1,092
清掃作業員	211,349	190,234	185,556	1,123	1,110	1,068

- 注) 1. 求人賃金は札幌圏のハローワークに申し込まれた新規求人の賃金の平均額を表示。
 2. 求職希望賃金は札幌圏のハローワークに申し込まれた新規求職の希望賃金の平均額を表示。
 3. フルタイムは月額賃金、パートタイムは時間額賃金を表示。



ハローワーク札幌附属施設 ご利用時間変更のお知らせ

令和7年12月1日（月）から

以下のハローワーク札幌の附属施設は、令和7年12月1日（月）から、ご利用時間を下表のとおり変更させていただきます。
皆さまにはご不便おかけしますが、ご理解のほどよろしくお願いします。

施設名	11月28日（金）まで	<u>12月1日（月）から</u>
ハローワークプラザ札幌	10:15～19:00（月～金） 10:00～17:00（土※） ※第1～第4のみ ※第5土曜日・日曜・祝日及び年末年始はお休みとなります。	<u>09:30～18:00（月～金）</u> 10:00～17:00（土※） ※第1～第4のみ ※第5土曜日・日曜・祝日及び年末年始はお休みとなります。
札幌わかものハローワーク	10:30～19:00（月～金） ※土曜日・日曜・祝日及び年末年始はお休みとなります。	<u>09:30～18:00（月～金）</u> ※土曜日・日曜・祝日及び年末年始はお休みとなります。

※上記施設は、雇用保険業務、求人受理業務は取り扱っておりません。
※道内の他のハローワークの開庁時間・所在地については、右の二次元コード（北海道労働局ホームページ）からご確認できます。



北海道労働局ホームページ



厚生労働省・北海道労働局・ハローワーク

介護・看護人材合同面接・説明会

参加
無料

入退場
自由

履歴書
不要

情報収集
のみも
OK



介護



就職デイ 2025



看護

98 法人 参加予定

開催
日時

11

2025年



16

13:00～16:00（受付／12:30～）

実施内容

- 参加事業所による採用面接及び施設・募集内容の説明
 - 各機関の相談コーナーにおける就職等に関する相談
 - ・ハローワーク職業相談コーナー
 - ・北海道（道立病院）相談コーナー
 - ・北海道福祉人材センター相談コーナー
 - ・北海道ナースセンター相談コーナー
 - ・介護労働安定センター相談コーナー
- ※雇用保険受給中の方は、求職活動実績に該当します

参加対象

- 福祉・保健医療関係業務への就職を希望・検討する方
- 上記のほか、福祉・保健医療関係施設等での就職を希望・検討する方（送迎員、調理員、事務員等）

※資格のない方や学生の方のご来場もお待ちしております！

イベント特設
サイトへの
アクセスは
こちら

※開催にあたって変更が生じた際はホームページでお知らせしますので、事前にホームページをご確認願います。

札幌 人材確保対策コーナー

検索



周辺地図



札幌パークホテル
地下2Fパークプラザ
（札幌市中央区南10条西3丁目）

お問い合わせ

ハローワーク札幌

人材確保対策コーナー

☎ (011) 562-0101 (34#)

主催：厚生労働省北海道労働局、札幌・札幌東・札幌北公共職業安定所

共催：北海道、札幌市、社会福祉法人北海道社会福祉協議会、公益社団法人北海道看護協会、公益財団法人介護労働安定センター北海道支部

出会う・つながる・はたらく！

シニア

お仕事面接会

シニア世代*の採用に前向きな企業約20社集結！

*おおむね55歳以上

日程

令和7年11月5日(水)

13:00～16:00

(開場12:30 最終入場15:00)

参加無料！
書類選考なし！
申込不要！

特設HPにて



情報更新中！

会場

札幌エルプラザ 3F大ホール

札幌市北区北8条西3丁目（札幌駅北口側）

地下鉄「さっぽろ駅」から徒歩約7分

JR「札幌駅」から徒歩約3分

駐車場の用意はありませんので公共交通機関をご利用ください

面接会の特徴

1. 書類選考なし！直接面接が可能

企業ごとに設置されたブースを自由に訪問し、直接面接ができます。

2. 履歴書は不要！簡単応募票を用意

最低限の情報を記載する「応募票」のみで面接が可能です。

3. 企業からの面接リクエストが期待できる

経歴やスキルなどの情報を登録すると、当日企業から面接のお誘いがあるかもしれません。

※面接会参加にあたり、ハローワークの求職登録が必要です。

事前にお近くのハローワークで求職登録を行ってください。

詳細は裏面をご覧ください👉

主催：厚生労働省北海道労働局 札幌公共職業安定所 札幌東公共職業安定所 札幌北公共職業安定所 共催：札幌市

日程

面接会に関する情報は、下記特設ホームページで随時更新します！

- 参加企業一覧・・・・・・・・・・ **公開中**
- 参加企業のPR情報公開・・・9月中旬～9月下旬（随時公開）
- 面接会対象求人公開・・・・・・10月中旬～10月下旬（随時公開）

※日程は変更となる場合がございますのであらかじめご了承ください。

面接会当日の流れ

- 受付時間 12:30～15:00
 - ・面接会は、**事前申し込み不要**です。
 - ・受付で「参加申込書」と「応募票」を確認いたします。
 - ・「参加申込書」と「応募票」は、事前に下記特設ホームページからダウンロードが可能です。あらかじめ記入してお持ちいただくと手続きがスムーズです。
- 面接時間 13:00～16:00
 - ・面接時間中は、企業ごとに設置されたブースを自由に訪問し、面接を受けられます。
 - ・面接時に**履歴書の提出は不要**ですが、代わりに「応募票」をご提出ください。（後日、企業から履歴書の提出を求められる場合があります）

面接リクエストについて

あなたの経歴や資格に興味を持った企業から、面接のお誘いがあるかもしれません！

- リクエスト登録について 登録期限は**10月24日(金)**まで！
 - ・企業からの面接リクエストを希望される方は、下記特設ホームページから経歴や資格などの情報をご登録いただけます。
 - ・お名前、ご住所、電話番号などの個人情報は一切公開されません。
 - ・登録していただいた情報は、面接会に参加する企業のみが閲覧できます。
 - 面接リクエストまでの流れ
 - ・登録いただいた内容を見て、あなたと「ぜひ面接したい」という企業があれば、面接リクエストをします。
 - ・面接リクエストがあった場合は、面接会当日に会場掲示板へ、あなたの受付番号を掲示しますので、チェックをお願いします。
- ※リクエスト登録をしてもリクエストがない場合もありますのでご了承ください。

お問い合わせ・特設ホームページ

