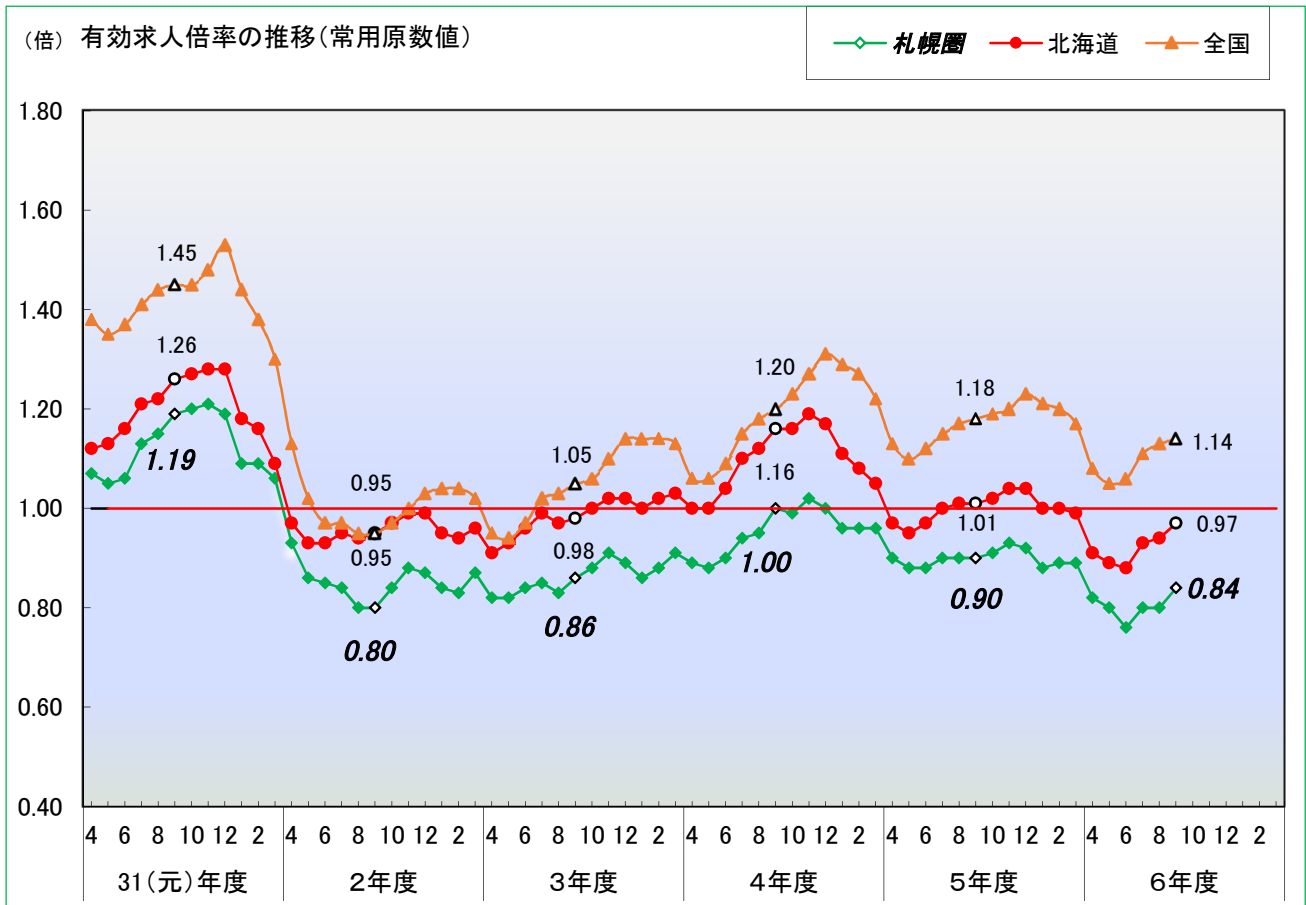


# 雇用情勢さっぽろ

令和6年9月内容



令和6年10月29日発行

## INDEX

- 1 職業紹介の状況・・・・・・・・・・・・・p1
- 2 産業別求人状況・・・・・・・・・・・・・p2
- 3 職業別求人状況・・・・・・・・・・・・・p3
- 4 新規求職・新規求人、有効求職・有効求人  
の推移・・・・・・・・・・・・・p4
- 5 障がい者の職業紹介の状況・・・・・・・・・・・・・p5
- 6 新規高等学校卒業者の状況・・・・・・・・・・・・・p6
- 7 雇用保険取扱状況・・・・・・・・・・・・・p7
- 8 職業別求人賃金・求職希望賃金の状況  
・・・・・・・・・・・・・p8

本資料は、下記札幌3所の管轄する区域で取扱った数値を取りまとめたものです。

### ・ハローワーク札幌

管轄区域：札幌市のうち中央区・南区・西区・手稲区  
連絡先電話番号：011-562-0101

### ・ハローワーク札幌東

管轄区域：札幌市のうち白石区・豊平区・厚別区・清田区、  
北広島市、江別市、新篠津村  
連絡先電話番号：011-853-0101

### ・ハローワーク札幌北

管轄区域：札幌市のうち東区・北区、石狩市（浜益区を除く）、  
当別町  
連絡先電話番号：011-743-8609

(注) ハローワークインターネットサービスの機能拡充に伴い、令和3年9月以降の数値には、ハローワークに来所せず、オンライン上で求職登録した求職者数や、求職者がハローワークインターネットサービスの求人に直接応募した就職件数等が含まれている。

# 1 職業紹介の状況

令和6年9月の有効求人倍率は0.84倍(前年同月0.90倍)と前年同月を0.06ポイント下回り、16か月連続で前年同月を下回った。

## 求人動向

月間有効求人数は34,916人(前年同月比▲6.5%)となり、18か月連続で前年同月を下回った。  
うちパート求人は、11,092人(同▲9.1%)となった。

## 求職動向

月間有効求職者は、41,679人(前年同月比+0.1%)となり、15か月連続で前年同月を上回った。  
うちパート求職者は、14,556人(同+2.3%)となった。

常用(常用パートタイムを含む)

(単位:人、件、%、倍、ポイント)

区分 項目	常用(学卒を除き常用パートを含む)						うちパートタイム			
	令和6年 9月	前年同月	増減	令和6年度 累計	前年同期 累計	増減	5年度計	令和6年 9月	前年同月	増減
新規求職申込件数	6,362	6,802	▲6.5%	46,455	46,264	0.4%	88,383	2,060	2,212	▲6.9%
月間有効求職者数	41,679	41,631	0.1%	43,576	42,361	2.9%	41,348	14,556	14,224	2.3%
新規求人数	11,612	13,079	▲11.2%	72,146	77,951	▲7.4%	153,472	4,008	4,249	▲5.7%
月間有効求人数	34,916	37,355	▲6.5%	34,957	37,760	▲7.4%	37,078	11,092	12,198	▲9.1%
紹介件数	4,646	4,770	▲2.6%	29,406	30,284	▲2.9%	60,603	1,349	1,317	2.4%
就職件数	1,109	1,228	▲9.7%	7,259	7,369	▲1.5%	14,396	455	490	▲7.1%
充足数	1,173	1,321	▲11.2%	7,875	8,107	▲2.9%	15,732	497	523	▲5.0%
新規求人倍率	1.83	1.92	▲0.09	1.55	1.68	▲0.13	1.74	1.95	1.92	0.03
有効求人倍率	0.84	0.90	▲0.06	0.80	0.89	▲0.09	0.90	0.76	0.86	▲0.10

## 年齢別・態様別新規求職状況

(1)令和6年9月内容分

(単位:人)

項目	在職者		事業主都合 離職者		自己都合 離職者		無業者		計	
	前年同月	9月	前年同月	9月	前年同月	9月	前年同月	9月	前年同月	9月
24歳以下	114	123	26	36	221	247	92	106	455	524
25歳～34歳	296	280	128	135	732	813	94	87	1,258	1,323
35歳～44歳	261	303	141	168	597	597	116	113	1,132	1,196
45歳～54歳	293	368	210	288	687	686	110	109	1,320	1,480
55歳以上	384	398	498	533	1,030	1,066	120	110	2,197	2,279
年齢計	1,348	1,472	1,003	1,160	3,267	3,409	532	525	6,362	6,802

注) 離職者のうち定年退職者・不明・前職自営及び分類不明は「計」にのみ計上

(2)新規求職者の離職理由のうち、事業主都合の推移

(単位:人)

項目	5年			6年			9月
	10月	11月	12月	1月	2月	3月	
24歳以下	41	38	40	47	19	31	26
25歳～34歳	187	157	144	167	140	193	128
35歳～44歳	216	185	179	219	167	190	141
45歳～54歳	305	293	310	351	309	264	210
55歳以上	642	578	625	622	488	560	498
年齢計	1,391	1,251	1,298	1,406	1,123	1,238	1,003

注) ハローワークインターネットサービスの機能拡充に伴う令和3年9月以降の数値の取扱いについては、表紙の(注)を参照。

## 2 産業別求人状況

令和6年9月の新規求人数は、11,612人と前年同月に比べ▲11,2%となり、2か月連続で減少した。

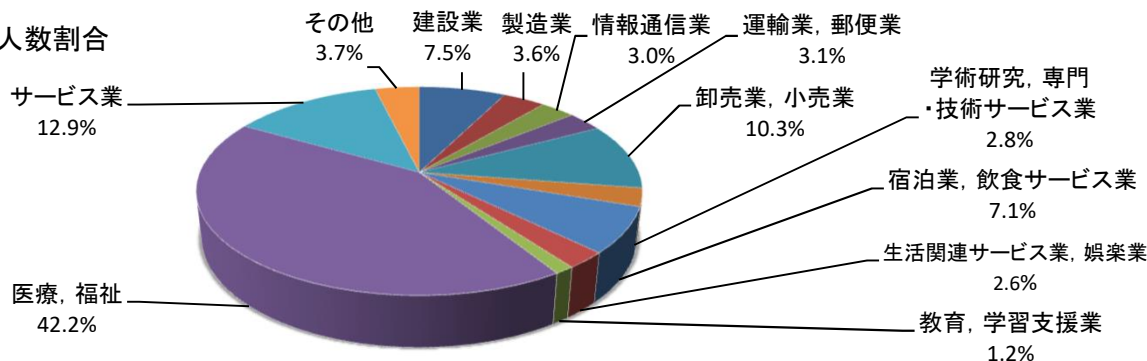
(単位:人、%)

産業・規模別		月別	令和6年	令和5年	増減比	令和6年度	前年同期	増減比	5年度計	
			9月	9月	(%)	累計	累計	(%)		
産業別	AB 農, 林, 漁業		5	25	▲80.0	73	129	▲43.4	255	
	C 鉱業, 採石業, 砂利採取業		1	2	▲50.0	2	6	▲66.7	12	
	D 建設業		867	1,113	▲22.1	6,246	6,614	▲5.6	12,903	
		総合工事業		327	427	▲23.4	2,676	2,792	▲4.2	5,340
	E 製造業		422	484	▲12.8	2,500	2,978	▲16.1	5,692	
		食料品製造業		259	247	▲4.9	1,305	1,606	▲18.7	3,033
		家具・装備品製造業		0	9	▲100.0	86	80	▲7.5	160
		印刷・関連業		12	19	▲36.8	102	107	▲4.7	187
		金属製品製造業		44	56	▲21.4	300	321	▲6.5	674
	F 電気・ガス・熱供給・水道業		30	20	(50.0)	79	84	(▲6.0)	198	
	G 情報通信業		349	357	▲2.2	2,200	2,255	▲2.4	4,418	
		通信業		10	7	▲42.9	77	79	▲2.5	130
		情報サービス業		311	337	▲7.7	1,885	2,028	▲7.1	3,998
	H 運輸業, 郵便業		355	499	(▲28.9)	3,593	3,552	(1.2)	6,998	
		道路旅客運送業		106	206	▲48.5	1,768	1,519	▲16.4	3,070
		道路貨物運送業		212	278	▲23.7	1,638	1,897	▲13.7	3,603
	I 卸売業, 小売業		1,191	1,328	(▲10.3)	8,031	8,261	(▲2.8)	16,274	
		卸売業		228	354	(▲35.6)	1,708	2,122	(▲19.5)	4,085
		小売業		963	974	(▲1.1)	6,323	6,139	(3.0)	12,189
	J 金融業, 保険業		117	82	▲42.7	574	563	▲2.0	1,148	
	K 不動産業, 物品賃貸業		155	255	▲39.2	1,542	1,611	▲4.3	3,245	
	L 学術研究, 専門・技術サービス業		325	326	▲0.3	1,860	2,162	▲14.0	4,188	
		広告業		11	14	▲21.4	117	171	▲31.6	324
	M 宿泊業, 飲食サービス業		822	894	▲8.1	5,795	6,696	▲13.5	12,671	
	N 生活関連サービス業, 娯楽業		299	304	▲1.6	1,729	2,120	▲18.4	3,943	
		洗濯・理容・美容・浴場業		116	92	▲26.1	679	816	▲16.8	1,550
	O 教育, 学習支援業		141	158	▲10.8	1,215	1,476	▲17.7	3,080	
	P 医療, 福祉		4,900	5,166	(▲5.1)	24,982	26,543	(▲5.9)	53,173	
	医療業		1,303	1,560	(▲16.5)	7,392	7,988	(▲7.5)	15,886	
	社会保険・社会福祉・介護事業		3,595	3,600	(▲0.1)	17,579	18,488	(▲4.9)	37,141	
Q 複合サービス事業		40	109	▲63.3	367	309	▲18.8	599		
R サービス業		1,499	1,879	(▲20.2)	10,312	11,748	(▲12.2)	22,330		
	その他のサービス業		173	219	▲21.0	1,253	1,164	▲7.6	2,718	
ST 公務・その他		94	78	▲20.5	1,046	844	▲23.9	2,345		
合計			11,612	13,079	▲11.2	72,146	77,951	▲7.4	153,472	
規模別	29人以下		7,914	8,635	▲8.3	49,414	53,444	▲7.5	105,331	
	30~99人		2,294	2,617	▲12.3	14,247	15,126	▲5.8	29,688	
	100~299人		997	1,373	▲27.4	6,269	6,810	▲7.9	13,263	
	300~499人		211	273	▲22.7	1,541	1,418	▲8.7	2,832	
	500~999人		137	135	▲1.5	802	781	▲2.7	1,600	
	1,000人以上		59	46	▲28.3	378	372	▲1.6	758	

注) 「令和6年4月以降については令和5年7月改定の「日本標準産業分類」に基づく区分、令和6年3月以前については平成25年10月改定の「日本標準産業分類」に基づく区分」

注) 「対前年同月比については、産業分類改定による影響のある産業について( )で示している。」

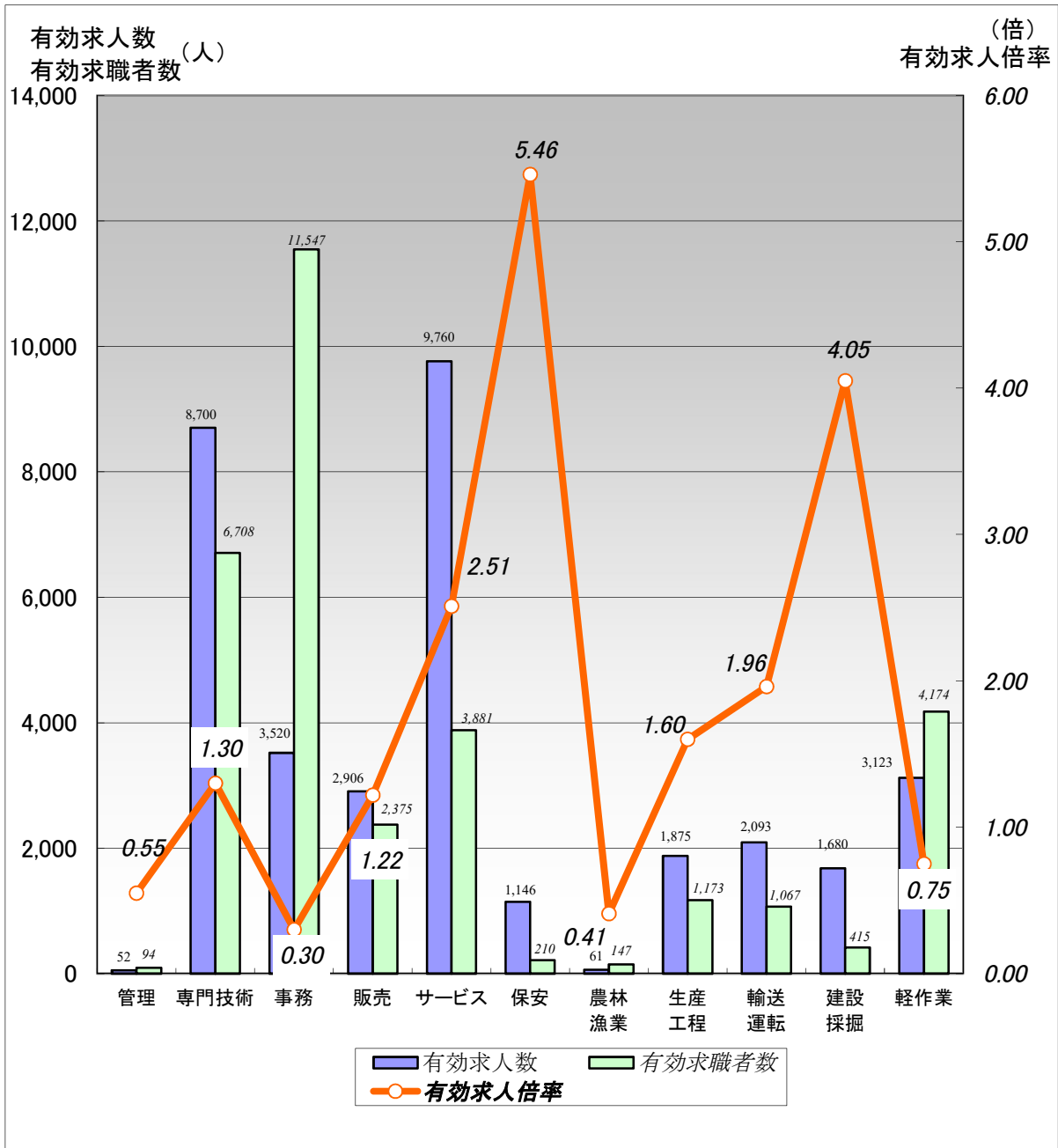
産業別求人人数割合



### 3 職業別求人状況(バランスシート)

令和6年9月現在の有効求職者数は41,679人、有効求人数は34,916人、有効求人倍率は0.84倍となった。

パート含む常用



(単位:人)

	職業計	管 理	専門技術	事 務	販 売	サービ	保 安	農林漁業	生産工程	輸送運転	建設採掘	軽 作 業
有効求人数	34,916	52	8,700	3,520	2,906	9,760	1,146	61	1,875	2,093	1,680	3,123
有効求職者数	41,679	94	6,708	11,547	2,375	3,881	210	147	1,173	1,067	415	4,174
有効求人倍率	0.84	0.55	1.30	0.30	1.22	2.51	5.46	0.41	1.60	1.96	4.05	0.75

(注)1.新規学校卒業者を除くパート含む常用雇用状況を表示。

2.有効求人倍率は、有効求人数÷有効求職者数で、求職者1人あたりの求人数を表す。

また、分母である有効求職者数が0の場合は、求人倍率が計算できないため、求人数÷1として表示。

3.ハローワークインターネットサービスの機能拡充に伴う令和3年9月以降の数値の取扱いについては、表紙の(注)を参照。

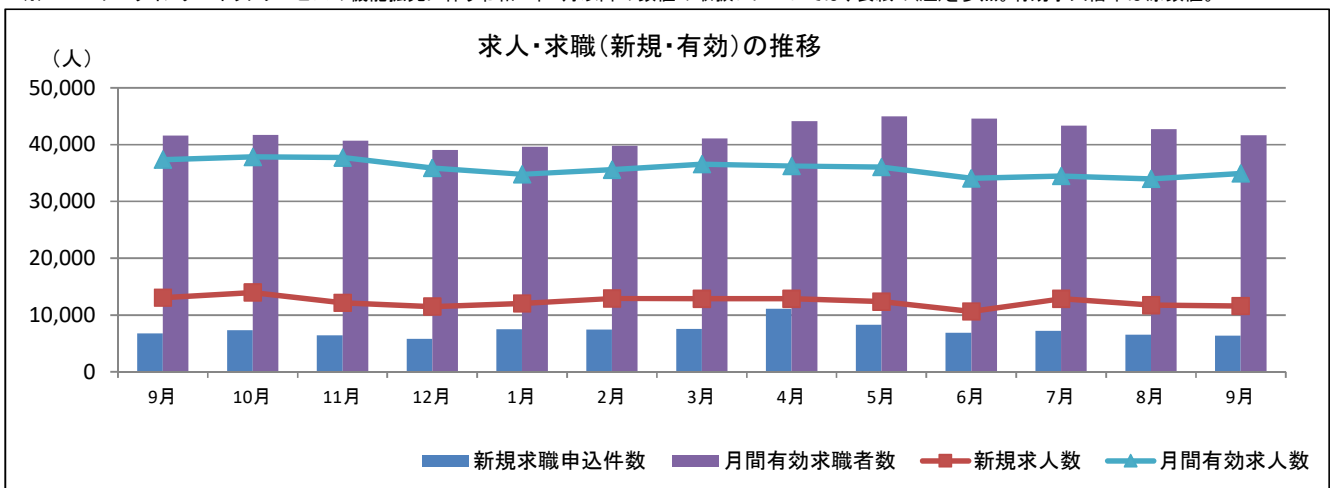
## 4 新規求職・新規求人、有効求職・有効求人推移(パート含む常用)

新規求職申込件数は2か月連続で前年同月を下回った。  
 月間有効求職者数は15か月連続で前年同月を上回った。

(単位:人、件、%、倍、ポイント)

年度・月	新規求職 申込件数	対前年 増減比	新規 求人	対前年 増減比	新規求 人倍率	対前年 増減差	月間有効 求職者数	対前年 増減比	月間有効 求人	対前年 増減比	有効求人 倍率	対前年 増減差	有効求人 倍率 (全道)	有効求人 倍率 (全国)
平成26年度	118,195	▲ 6.6	154,484	6.5	1.31	0.16	42,475	▲ 8.7	35,007	9.0	0.82	0.13	0.86	1.00
平成27年度	109,796	▲ 7.1	162,813	5.4	1.48	0.17	40,309	▲ 5.1	37,717	7.7	0.94	0.12	0.96	1.10
平成28年度	104,273	▲ 5.0	162,680	▲ 0.1	1.56	0.08	38,392	▲ 4.8	37,629	▲ 0.2	0.98	0.04	1.04	1.24
平成29年度	100,505	▲ 3.6	166,822	2.5	1.66	0.10	37,237	▲ 3.0	39,195	4.2	1.05	0.07	1.11	1.38
平成30年度	96,461	▲ 4.0	166,276	▲ 0.3	1.72	0.06	36,086	▲ 3.1	39,026	▲ 0.4	1.08	0.03	1.17	1.46
令和元年度	90,401	▲ 6.3	162,898	▲ 2.0	1.80	0.08	34,771	▲ 3.6	39,028	0.0	1.12	0.04	1.19	1.41
令和2年度	87,174	▲ 3.6	136,925	▲ 15.9	1.57	▲ 0.23	37,640	8.3	32,030	▲ 17.9	0.85	▲ 0.27	0.94	1.01
令和3年度	87,602	0.5	146,738	7.2	1.68	0.11	40,168	6.7	34,626	8.1	0.86	0.01	0.98	1.05
令和4年度	89,501	2.2	162,297	10.6	1.81	0.13	40,561	1.0	38,636	11.6	0.95	0.09	1.09	1.19
令和5年度	88,383	▲ 1.2	153,472	▲ 5.4	1.74	▲ 0.07	41,348	1.9	37,078	▲ 4.0	0.90	▲ 0.05	1.00	1.17
4月	10,123	▲ 5.8	13,312	▲ 9.0	1.32	▲ 0.04	42,617	▲ 2.1	38,346	▲ 1.3	0.90	0.01	0.97	1.13
5月	8,056	▲ 0.9	12,600	2.2	1.56	0.04	43,335	▲ 1.2	38,017	▲ 1.4	0.88	0.00	0.95	1.10
6月	7,313	▲ 4.4	13,603	▲ 2.5	1.86	0.04	43,149	▲ 0.4	38,111	▲ 2.2	0.88	▲ 0.02	0.97	1.12
7月	6,915	0.4	12,674	▲ 12.7	1.83	▲ 0.28	41,574	1.0	37,260	▲ 3.8	0.90	▲ 0.04	1.00	1.15
8月	7,055	0.1	12,683	3.0	1.80	0.05	41,859	2.5	37,470	▲ 3.6	0.90	▲ 0.05	1.01	1.17
9月	6,802	0.1	13,079	▲ 12.1	1.92	▲ 0.27	41,631	3.6	37,355	▲ 7.0	0.90	▲ 0.10	1.01	1.18
10月	7,352	5.9	13,974	▲ 3.5	1.90	▲ 0.18	41,732	4.4	37,843	▲ 4.4	0.91	▲ 0.08	1.02	1.19
11月	6,439	1.6	12,171	0.4	1.89	▲ 0.02	40,694	4.9	37,702	▲ 4.7	0.93	▲ 0.09	1.04	1.20
12月	5,806	▲ 2.0	11,517	▲ 4.9	1.98	▲ 0.06	39,092	4.6	35,908	▲ 3.4	0.92	▲ 0.08	1.04	1.23
1月	7,511	▲ 0.5	12,076	▲ 10.4	1.61	▲ 0.17	39,627	4.2	34,786	▲ 4.6	0.88	▲ 0.08	1.00	1.21
2月	7,463	1.2	12,937	▲ 1.9	1.73	▲ 0.06	39,811	2.1	35,589	▲ 5.3	0.89	▲ 0.07	1.00	1.20
3月	7,548	▲ 7.0	12,846	▲ 10.1	1.70	▲ 0.06	41,049	0.8	36,547	▲ 6.5	0.89	▲ 0.07	0.99	1.17
令和6年度														
4月	11,089	9.5	12,891	▲ 3.2	1.16	▲ 0.16	44,121	3.5	36,233	▲ 5.5	0.82	▲ 0.08	0.91	1.08
5月	8,326	3.4	12,386	▲ 1.7	1.49	▲ 0.07	44,979	3.8	36,066	▲ 5.1	0.80	▲ 0.08	0.89	1.05
6月	6,890	▲ 5.8	10,647	▲ 21.7	1.55	▲ 0.31	44,573	3.3	34,050	▲ 10.7	0.76	▲ 0.12	0.88	1.06
7月	7,234	4.6	12,849	1.4	1.78	▲ 0.05	43,367	4.3	34,490	▲ 7.4	0.80	▲ 0.10	0.93	1.11
8月	6,554	▲ 7.1	11,761	▲ 7.3	1.79	▲ 0.01	42,735	2.1	33,981	▲ 9.3	0.80	▲ 0.10	0.94	1.13
9月	6,362	▲ 6.5	11,612	▲ 11.2	1.83	▲ 0.09	41,679	0.1	34,916	▲ 6.5	0.84	▲ 0.06	0.97	1.14
10月														
11月														
12月														
1月														
2月														
3月														
年度累計	46,455	0.4	72,146	▲ 7.4	1.55	▲ 0.13	43,576	2.9	34,957	▲ 7.4	0.80	▲ 0.09	0.92	1.09
前年累計	46,264		77,951		1.68		42,361		37,760		0.89		0.98	1.14

※ハローワークインターネットサービスの機能拡充に伴う令和3年9月以降の数値の取扱いについては、表紙の(注)を参照。有効求人倍率は原数値。



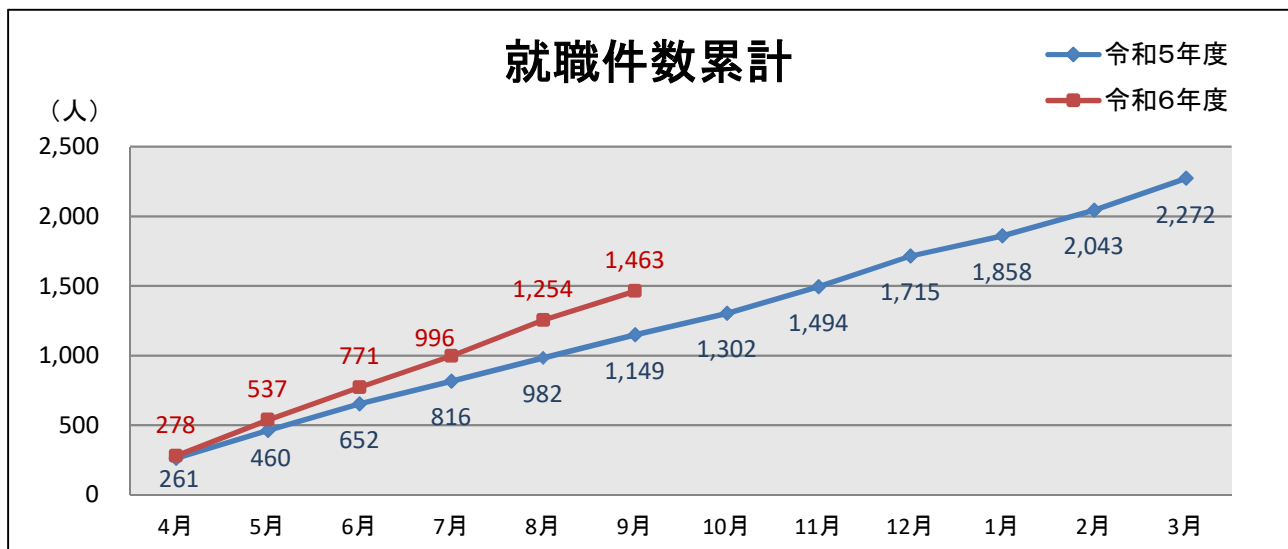
## 5 障がい者の職業紹介の状況

有効求職者数は、9,661人(前年同月比+0.4%)となり52か月連続で増加した。  
就職件数は、209人(前年同月比+25.1%)となった。

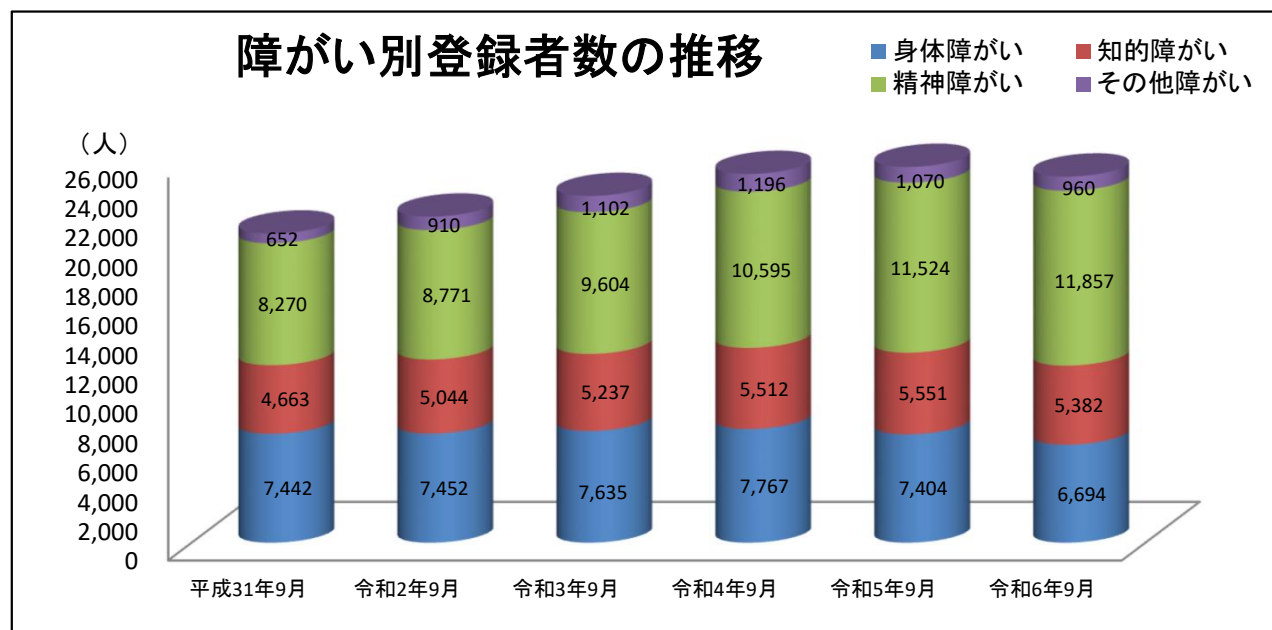
(単位:人、件、%)

項目	令和6年 9月	身体障がい者		知的障がい者		精神 障がい者	その他 障がい者	前年同月 (5年9月)	
		うち重度	うち軽度	うち重度	うち軽度			増減	増減
新規求職申込件数	487	83	36	60	2	315	29	439	10.9%
紹介件数	665	102	37	65	3	464	34	590	12.7%
就職件数	209	34	18	40	4	119	16	167	25.1%
新規登録者数	265	46	21	38	1	160	21	244	8.6%
登録者数計	24,893	6,694	2,759	5,382	504	11,857	960	25,549	▲2.6%
有効求職者	9,661	2,396	947	1,455	89	5,427	383	9,625	0.4%
うち 就業者	13,805	3,632	1,531	3,657	399	5,977	539	14,263	▲3.2%
うち 保留中の者	1,427	666	281	270	16	453	38	1,661	▲14.1%

### 就職件数累計



### 障がい別登録者数の推移

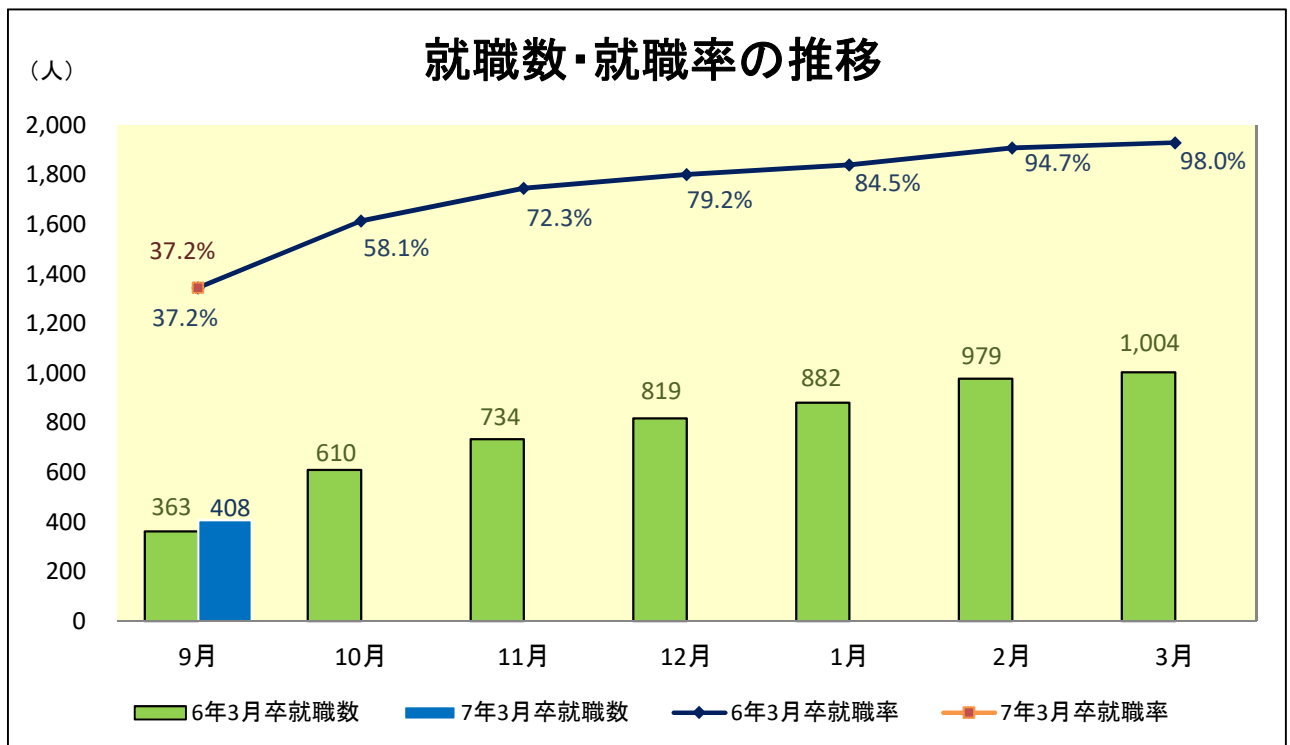


## 6 新規高等学校卒業者の状況

令和6年9月末現在の求職者数は1,098人(前年同月比+12.6%)、管内求人数は6,747人(同+5.0%)となった。

(単位:人、%、倍、ポイント) (令和6年9月末現在)

区分	年次性別	令和7年3月卒			令和6年3月卒			前年比		
		計	男	女	計	男	女	計	男	女
卒業生数		(人)	(人)	(人)	(人)	(人)	(人)	(%)	(%)	(%)
		19,584	10,023	9,561	19,134	9,857	9,277	2.4	1.7	3.1
求職者数	計	1,098	675	423	975	561	414	12.6	20.3	2.2
	うち道外	56	49	7	40	23	17	40.0	113.0	▲ 58.8
求人数	計	7,336	/		6,971	/		5.2	/	
	管内	6,747			6,427			5.0		
	道内	144			157			▲ 8.3		
	道外	445	387	15.0						
就職者数	計	408	251	157	363	192	171	12.4	30.7	▲ 8.2
	管内	328	195	133	298	156	142	10.1	25.0	▲ 6.3
	道内	43	23	20	36	19	17	19.4	21.1	17.6
	道外	37	33	4	29	17	12	27.6	94.1	▲ 66.7
求人倍率		(倍)			(倍)			(倍)		
		6.14			6.59			▲ 0.45		
就職率		(%)	(%)	(%)	(%)	(%)	(%)	(ポイント)	(ポイント)	(ポイント)
		37.2	37.2	37.1	37.2	34.2	41.3			





## 7 雇用保険取扱状況

令和6年9月末現在の被保険者数は、820,586人(前年同月比▲0.0%)となった。基本手当受給者実人員は10,674人(前年同月比+0.7%)となり、給付額は1,369,979千円(同+2.5%)となった。

(単位:所、人)

事業所適用状況	区分	令和6年 9月	令和5年 9月	増減比 (%)	令和6年度 累計	前年同期	増減比 (%)	令和5年度計
新規適用事業所数		133	155	▲14.2	1,076	987	9.0	1,802
廃止事業所数		787	402	95.8	1,475	971	51.9	1,605
適用事業所数		42,239	42,423	▲0.4	42,750	42,556	0.5	42,521
資格取得者数		9,762	12,038	▲18.9	101,103	105,144	▲3.8	177,049
資格喪失者数		11,887	12,113	▲1.9	91,101	94,293	▲3.4	176,709
被保険者数		820,586	820,641	0.0	819,608	818,325	0.2	816,108

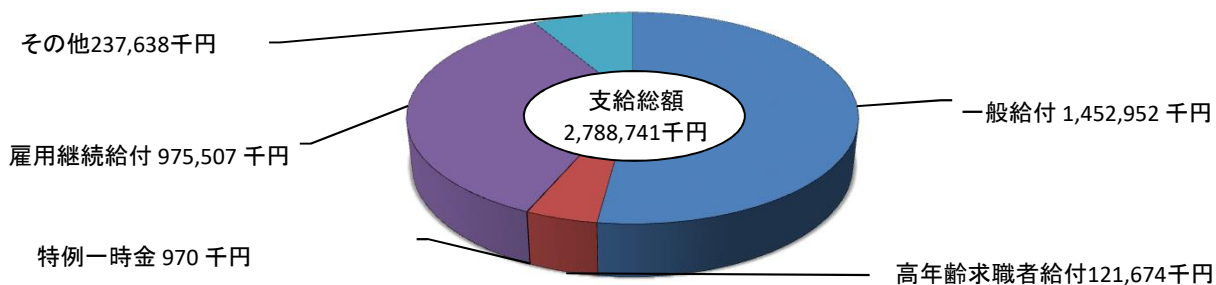
注)適用事業所数・被保険者数は各月末現在の数、年度計(累計)は平均値

(単位:人、千円)

求職者給付状況	区分	令和6年 9月	令和5年 9月	増減比 (%)	令和6年度 累計	前年同期	増減比 (%)	令和5年度計
一般	支給総額	1,452,952	1,422,288	2.2	8,448,239	8,282,573	2.0	16,069,674
	基本手当基本分 受給者実人員	10,674	10,601	0.7	62,343	61,821	0.8	118,821
	支給金額	1,369,979	1,337,162	2.5	8,011,330	7,860,732	1.9	15,127,096
高年齢	高年齢求職者給付金 受給者数	543	486	11.7	4,914	4,622	6.3	7,836
	支給金額	121,674	105,634	15.2	1,159,640	1,066,279	8.8	1,782,350
特例	特例一時金 受給者数	5	4	25.0	630	659	▲4.4	5,132
	支給金額	970	598	62.2	142,534	146,824	▲2.9	1,109,933
その他	就職促進給付 受給者数	611	723	▲15.5	5,048	5,016	0.6	9,480
	支給金額	224,001	247,968	▲9.7	1,883,308	1,729,599	8.9	3,212,627
	教育訓練給付金 受給者数	202	204	▲1.0	1,936	2,011	▲3.7	4,102
	支給金額	13,636	13,265	2.8	209,245	206,771	1.2	470,848
	雇用継続給付 受給者数	7,015	7,602	▲7.7	45,315	47,909	▲5.4	95,372
	支給金額	975,507	981,066	▲0.6	6,245,002	6,155,441	1.5	12,825,834
支給額合計		2,788,741	2,770,820	0.6	18,087,969	17,587,488	2.8	35,471,265

- 注) 1. 一般及び高年齢求職者は短時間(高年齢短時間)受給資格者にかかる分を含む  
 2. 就職促進給付は就業手当、再就職手当、就業促進定着手当、常用就職支度手当、移転費、求職活動支援費の計  
 3. 教育訓練給付金は一般教育訓練、専門実践教育訓練※1、教育訓練支援給付金※2の計  
 (※1、※2は平成27年度から新設)  
 4. 雇用継続給付は高年齢雇用継続給付、育児休業給付、介護休業給付の計  
 5. 一般、高年齢、特例の支給金額には、追加給付額を含む

### 令和6年9月 雇用保険支給額の割合



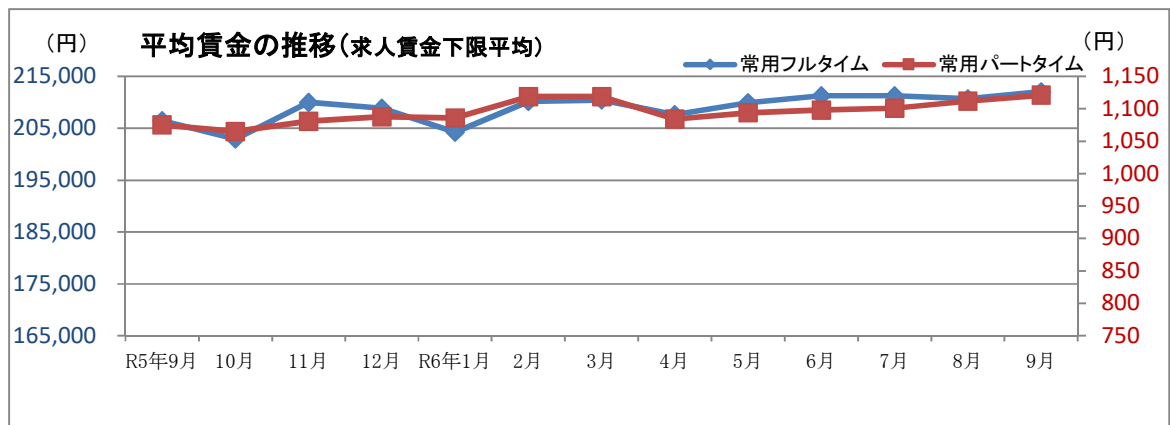


## 8 職業別求人賃金・求職希望賃金の状況

(単位:円)

	常 用					
	フルタイム			パートタイム		
	求人賃金 (上限)	求人賃金 (下限)	求 職 希望賃金	求人賃金 (上限)	求人賃金 (下限)	求 職 希望賃金
職業計	270,130	<b>212,069</b>	220,094	1,202	<b>1,121</b>	1,072
管理的職業	360,278	<b>315,478</b>	338,333	-	-	-
専門的・技術的職業	310,816	<b>230,156</b>	237,877	1,437	<b>1,305</b>	1,291
情報処理・通信技術者	380,351	<b>246,422</b>	249,863	1,030	<b>1,010</b>	1,155
医師、薬剤師等	433,395	<b>295,719</b>	303,750	2,337	<b>2,106</b>	2,192
看護師、保健師等	287,278	<b>229,038</b>	270,357	1,552	<b>1,419</b>	1,355
事務的職業	240,209	<b>195,510</b>	202,524	1,162	<b>1,068</b>	1,041
一般事務員	228,822	<b>187,484</b>	200,987	1,157	<b>1,066</b>	1,044
営業・販売事務員	275,507	<b>232,660</b>	213,830	1,161	<b>1,087</b>	1,004
販売の職業	266,967	<b>210,016</b>	241,130	1,086	<b>1,038</b>	1,044
販売店員、訪問販売員	232,435	<b>191,357</b>	205,638	1,078	<b>1,033</b>	1,035
営業員	290,805	<b>222,875</b>	264,685	1,282	<b>1,153</b>	1,505
サービスの職業	232,039	<b>199,966</b>	210,590	1,171	<b>1,088</b>	1,036
ホームヘルパー、ケアワーカー	226,039	<b>193,872</b>	205,164	1,212	<b>1,108</b>	1,038
給仕、接客サービス員	256,522	<b>219,805</b>	220,943	1,134	<b>1,065</b>	1,036
保安の職業	200,461	<b>187,910</b>	205,625	1,098	<b>1,074</b>	1,029
農林漁業の職業	287,697	<b>208,697</b>	207,500	1,100	<b>960</b>	985
生産工程の職業	286,478	<b>204,530</b>	224,609	1,145	<b>1,077</b>	1,087
整備工・修理工	309,016	<b>206,538</b>	240,870	1,200	<b>1,200</b>	1,045
輸送、機械運転の職業	254,492	<b>212,900</b>	239,506	1,146	<b>1,100</b>	1,091
自動車運転手	249,260	<b>211,958</b>	247,568	1,152	<b>1,107</b>	1,111
建設・採掘の職業	326,779	<b>222,652</b>	257,606	2,006	<b>1,265</b>	1,203
電気工事、電気配線工	316,873	<b>218,123</b>	227,647	-	-	1,070
土木作業員	318,863	<b>223,755</b>	255,455	2,142	<b>1,285</b>	1,010
運搬・清掃・包装の職業	224,726	<b>194,013</b>	205,865	1,090	<b>1,065</b>	1,010
運搬、配達、倉庫作業員	251,753	<b>207,155</b>	225,326	1,158	<b>1,118</b>	1,017
清掃作業員	207,707	<b>184,751</b>	175,806	1,078	<b>1,057</b>	1,004

- 注) 1. 求人賃金は札幌圏のハローワークに申し込まれた新規求人の賃金の平均額を表示。  
 2. 求職希望賃金は札幌圏のハローワークに申し込まれた新規求職の希望賃金の平均額を表示。  
 3. フルタイムは月額賃金、パートタイムは時間額賃金を表示。



# 開催決定

集まれ!!  
新卒~  
35歳未満

## 就活フェア2024秋@札幌 新卒者・若者

参加  
無料

# 就職面接会 & 企業説明会

## in 札幌パークホテル B2 パークプラザ

開催  
日程

### 2024年11月7日(木)

午前・午後  
各50社

午前の部  
50社

#### 高校生の部 就職面接会

10:00~12:30 受付開始 9:30  
令和7年3月高校卒業予定者

午後の部  
50社

#### 大学生等・若年者(35歳未満)の部 企業説明会または就職面接会

14:30~16:30 受付開始 14:00

- ① 令和7年3月大学(院)、短期大学、  
高等専門学校、専修学校、  
公共職業能力開発施設等、卒業予定者及び  
卒業後概ね3年以内の既卒者
  - ② 35歳未満の一般求職者
  - ③ 令和7年4月以降の大学等卒業予定者
- ※③につきましては企業説明会のみのご案内となります。

出展企業

道内を就業場所とする企業  
午前50社、午後50社、計100社

開催場所

#### 札幌パークホテル

地下鉄南北線中島公園駅から徒歩すぐ  
札幌市中央区南10条西3丁目1番1号  
B2F パークプラザ

同日開催

- ✓ ハローワーク・ジョブカフェ相談コーナー
- ✓ 13:30~14:10 面接対策ミニセミナー

- 面接官の印象に残る話し方、伝え方
- ぶっちゃけトークOK! 質疑応答タイム

講師 ササキ ミサト

Vomy-C 代表  
フリーアナウンサー  
新人研修、スピーチ・コミュニケーション講師など  
幅広く活躍中。



午前(高校生)の部

### 出展企業一覧

午前(大学生等・若年者)の部

株式会社IC技術コンサルタント

イオン北海道株式会社 / 医療法人社団 H・N・メディック / 株式会社エンバイアー / 北ーミート株式会社 /  
株式会社北日本オートボックス / 株式会社クワザワ工業 / 株式会社京王プラザホテル札幌 /

株式会社グランピスタ ホテル&リゾート 札幌グランドホテル 札幌パークホテル /

生活協同組合コープさっぽろ / コマツカスタマーサポート株式会社 北海道カンパニー /

株式会社サカイ引越センター / 札幌インスペクション株式会社 / 医療法人社団 札幌道都病院 /

札幌日産自動車株式会社 / 株式会社ジェイアール貨物・北海道物流 / 株式会社新星苑(サッポロビール園)

株式会社セノン / 大徳食品株式会社 札幌事業所 / 大和ステンレス工業株式会社 / 株式会社竹山

地崎商事株式会社 / 株式会社ツクイ / 株式会社ティーガイア / 株式会社TOSHIN / 株式会社夏目(鮭)

株式会社二階堂 / 日本貨物鉄道株式会社 / 日本フレートライナー株式会社 北海道支店

株式会社めくもりの宿ふる川 / 白洋舎北海道リネンサプライ株式会社 / 株式会社ハスコムモバイル

株式会社東日本宇佐美 北海道支店 / 社会福祉法人 光の森学園 / 株式会社ホクレン商事 /

株式会社北海道イエローハット / 北海道エネルギー株式会社 / 医療法人社団研仁会 北海道脳神経外科記念病院 /

北海道コカ・コーラリテール&ベンディング株式会社 / 北海道旅客鉄道株式会社 (JR 北海道) /

北海道フーズ輸送株式会社 / 北海道ホールフーズ株式会社 / 松岡満運輸株式会社 / 株式会社マテック /

株式会社萬世閣 / 株式会社ミツヤ / 有限会社みやげ食品 / 株式会社モロオ / 株式会社ラルズ / 株式会社ワールド山内

株式会社IC技術コンサルタント

株式会社アイビーソリューションズ

株式会社タグジェクト

株式会社ナスカコンピュータ

株式会社バリュースフトアドバンス

マルナカ松屋商事株式会社

岩橋印刷株式会社 / 内山鑑定株式会社 / 王子製紙株式会社 苫小牧工場 / 株式会社オートランド札幌 / 社会福祉法人 生振の里 /

北一化学株式会社 / 株式会社北日本オートボックス / クレドール食品株式会社 / 生活協同組合コープさっぽろ / 株式会社近藤組 /

株式会社グランピスタ ホテル&リゾート 札幌グランドホテル 札幌パークホテル / 株式会社サンドラッグプラス /

ジェイ・アール北海道バス株式会社 / 株式会社ジェイアール貨物・北海道物流 / 株式会社シズナイロコス /

ジャパンマテリアル株式会社 / 医療法人重仁会 / 新和グループ(株式会社新和) / 株式会社鈴木東建 /

株式会社セイコーフレッシュフーズ / 株式会社ツクイ / 株式会社TOSHIN / 東邦地下工機株式会社 / 株式会社ナニワ /

日本アイ・エス・ケイ株式会社 / 株式会社日専連ジェミス / 熱原株式会社 / 株式会社長谷川熊吉商店 札幌営業所 /

北海道日野自動車株式会社 / 不二建設株式会社 / 株式会社ベオスアイティーホールディングス札幌支店 / 株式会社ホクビー /

北海道車体株式会社 / 一般社団法人北海道中小企業家同友会 / 北海道トンボ株式会社 /

北海道ホテル&リゾートグループ 株式会社ホテルナトゥールヴァルト富良野 / 有限会社ホテルテトラ /

株式会社ホンダカーズ旭川 / UDトラックス北海道株式会社 / ユニマイクロンジャパン株式会社 /

株式会社ヨコハマタイヤジャパン / ライクスタッフィング株式会社 北海道支社 / レッドホーストラスト株式会社

(50音順)

主催 厚生労働省 北海道労働局 委託「北海道一体的実施事業における委託事業」



北海道労働局



札幌新卒応援ハローワーク

札幌わかものハローワーク 後援 / 札幌市

問合せ

有限会社マーケット・エンジニア 担当: 大沢

北海道札幌市中央区南2条西1丁目8 アスカビル 4F

TEL: 011-200-7500 Email: info@work.hokkaido.jp

介護・看護人材合同面接・説明会

# 介護・看護 就職デー

## 2024

参加  
無料

入退場  
自由

履歴書  
不要

道内を勤務地とする

96 事業所 参加予定

開催日時

2024年 **11月12日** | 火 |

13:00~16:00  
(受付 / 12:00~)



※駐車場をご用意しておりませんので公共交通機関にてお越しください。

**札幌パークホテル**  
地下2Fパークプラザ  
(札幌市中央区南10条西3丁目)

### 実施内容

- 参加事業所による採用面接及び施設・募集内容の説明
- 各機関の相談コーナーにおける就職等に関する相談
  - ・ハローワーク職業相談コーナー
  - ・北海道（道立病院）相談コーナー
  - ・北海道福祉人材センター相談コーナー
  - ・北海道ナースセンター相談コーナー
  - ・介護労働安定センター相談コーナー

※雇用保険受給中の方は、求職活動実績に該当します

お問い合わせ

ハローワーク札幌 人材確保対策コーナー

☎ (011) 562-0101 (34#)

### 参加対象

- 福祉・保健医療関係業務への就職を希望する方

※資格のない方や学生の方、情報収集・相談目的の方のご来場もお待ちしております！

イベント特設サイトへのアクセスはこちら

※開催にあたって変更が生じた際はホームページでお知らせしますので、事前にホームページをご確認ください。



札幌 人材確保対策コーナー

検索

主催：厚生労働省北海道労働局、札幌・札幌東・札幌北公共職業安定所

共催：北海道、札幌市、社会福祉法人北海道社会福祉協議会、公益社団法人北海道看護協会、公益財団法人介護労働安定センター北海道支部



北海道の半導体関連企業を知ろう！  
合同企業説明会・業界研究

北海道

Semiconductor × HOKKAIDO BALL PARK F VILLAGE  
Semiconductor Company Information Session & Interview

# 次世代半導体フェア

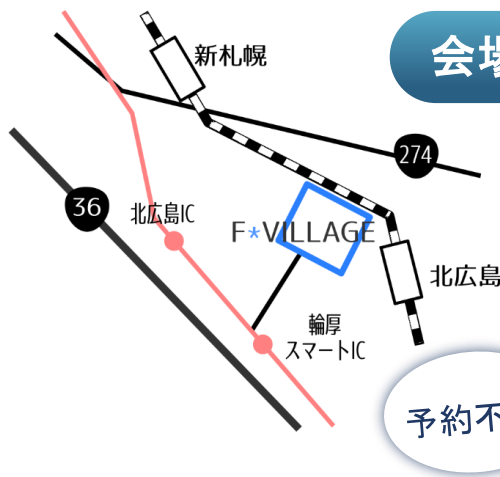
in エスコンフィールドHOKKAIDO



©H.N.F.

2024年 11月16日 土 11:00~16:30

(最終入場 16:00)



会場

北広島市Fビレッジ1番地

エスコンフィールドHOKKAIDO

1F F NEOBANK GATE

※北広島駅よりシャトルバスの運行あり (有料)

参加無料

入退場自由

参加企業多数！企業名は裏面をご覧ください

予約不要

## ■対象者

- 高校・大学（院）、高専、短大、専門学校及び職業能力開発学校に

**在学する全ての生徒・学生（学年問わず）**

**及び教諭・学校関係者の方**

- 概ね35歳未満の若年求職者の方
- その他、半導体業界に興味・関心のある方

## ■実施内容

- 企業担当者による企業概要等の説明・PR
- 「半導体って何だろう」コーナー（予定）

## ■入場予約不要

- 予約なしに当日参加可能です

お問合せ

札幌新卒応援ハローワーク

☎ 011-233-0222

主催 厚生労働省北海道労働局 札幌新卒応援ハローワーク  
後援 北海道 協力 北海道半導体人材育成等推進協議会

# 北海道次世代半導体フェア参加企業

## 《50音順》

株式会社 アットマークテクノ 電子デバイス開発・製造（CPUボード等）/札幌市	株式会社 アルファス計装 工場設備（産業空調設備の設計・施工）/宮城県
株式会社 アルプス技研 アウトソーシング（開発・設計）事業等/札幌市	株式会社 FJコンポジット 半導体電子材料の開発・製造等/千歳市
釜屋電機 株式会社 電子デバイス開発・製造（チップ抵抗器等）/奈井江町	興研 株式会社 工場設備（オープンクリーンルームシステム）/札幌市
ジャパンマテリアル 株式会社 工場設備（特殊ガス供給設備の設計・施工）/三重県	新光商事 LSIデザインセンター 株式会社 LSI設計・開発/札幌市
株式会社 菅製作所 半導体製造・関連装置の開発・製造/北斗市	株式会社 SCREEN SPEサービス 半導体製造・関連装置の開発・製造/東京都
大陽日酸エンジニアリング 株式会社 工場設備（ガス供給設備の設計・施工）/神奈川県	デクセリアルズフォトリソソリューションズ 株式会社 光半導体デバイスの開発・製造/恵庭市
株式会社 トータルデザインサービス LSI設計・開発/札幌市	株式会社 トップラン・テクニカル・デザインセンター LSI設計・開発/札幌市
内外エレクトロニクス 株式会社 半導体製造装置の組立・設置等/千歳市	ニデックSVプローブ電子 株式会社 半導体製造・関連装置の開発・製造/上富良野町
日本イー・エス・エム 株式会社 半導体製造・関連装置の開発・製造/東京都	Nova Measuring Instruments 株式会社 半導体製造装置の開発・製造/千歳市
北海道日興電機通信 株式会社 電子機器の組立配線・プリント基板の製造/千歳市	ミツミ電機 株式会社 アナログ・パワー半導体の開発・製造/千歳市
ユニマイクロンジャパン 株式会社 電子デバイス開発・製造（プリント配線基板）/恵庭市	Rapidus 株式会社 ロジック半導体の開発・製造/千歳市
ラムリサーチ 合同会社 半導体製造・関連装置の開発・製造/神奈川県	* 道内に事業拠点がある企業です



- 参加無料／服装自由・出入自由
- どなたでもご入場いただけます
  - 企業の説明を聞いてみたい方
  - 半導体とは何か知りたい方
  - 半導体関連企業で働きたい方
  - ハローワークの求職登録不要

※企業毎にブースがある対面式の説明・企業研究ができるイベントです。企業へのご質問などもできます。

各種SNSでも発信しています



札幌新卒応援HW  
公式HP→