

# 雇用月報 ネットイン

令和7年1月31日発行  
(令和6年12月内容分)

ハローワーク網走  
網走公共職業安定所

## 概要 (新規学卒を除く常用計)

令和6年12月の有効求人倍率は、1.17倍(前年同月1.08倍)と、前年同月を0.09ポイント上回り、4か月連続して前年同月を上回った。

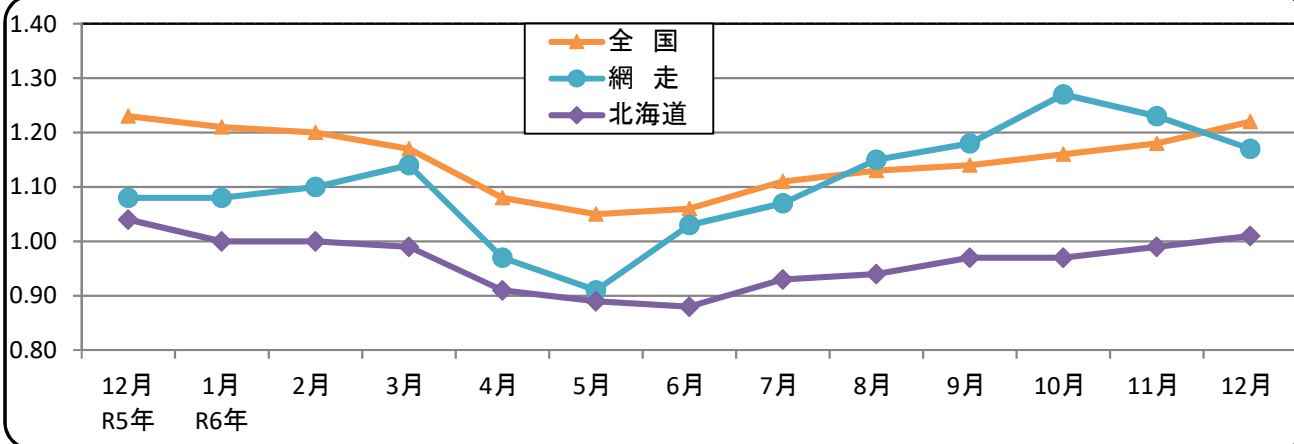
## 求人

- 新規求人数は、前年同月比11.1%(26人)減少し、2か月連続で前年同月を下回った。
- 月間有効求人数は、前年同月比10.1%(75人)減少し、10か月連続で前年同月を下回った。
- 新規求人数に占めるパート求人の割合は、24.5%で、前年同月を4.1ポイント下回った。
- 前年同月に比べ求人増加の主な産業は、「生活関連サービス業、娯楽業」12人(150.0%)増、「建設業」6人(20.0%)などとなっている。
- 求人減少の産業は、「運輸業、郵便業」▲13人(72.2%)減、「製造業」▲14人(35.0%)減などとなっている。

## 求職

- 新規求職申込件数は、前年同月比1.8%(2件)増加し、2か月連続して前年同月を上回った。
- 月間有効求職者数は、前年同月比▲17.4%(120人)減少し、6か月連続で前年同月を下回った。
- 雇用保険資格喪失者数(一般)のうち、事業主都合離職者は、0名だった。

## 有効求人倍率の推移 (新規学卒を除く常用計)



## 有効求人倍率 (新規学卒を除く常用計)

年月	R5年		R6年										
	12月	1月	2月	3月	4月	5月	6月	7月	8月	9月	10月	11月	12月
全国	1.23	1.21	1.20	1.17	1.08	1.05	1.06	1.11	1.13	1.14	1.16	1.18	1.22
網走	1.08	1.08	1.10	1.14	0.97	0.91	1.03	1.07	1.15	1.18	1.27	1.23	1.17
北海道	1.04	1.00	1.00	0.99	0.91	0.89	0.88	0.93	0.94	0.97	0.97	0.99	1.01

(注)1 常用とは、雇用契約において雇用期間の定めのない、又は4か月以上の雇用期間が定められているものをいう。

(注)2 ハローワークインターネットサービスの機能拡充に伴い、令和3年9月以降の数値には、ハローワークに来所せず、オンライン上で求職登録した求職者数や、求職者がハローワークインターネットサービスの求人に直接応募した就職件数等が含まれている。

「雇用月報ネットイン」はハローワーク網走ホームページでご覧いただけます。⇒

(令和7年1月内容分は令和7年3月4日発行です。)



# 職業紹介状況

常用（新規学卒を除く常用計）

	6年12月	5年12月	前年同月比(%)	6年度累計	5年度累計	年度対比(%)
① 新規求職申込件数	115	113	1.8	1,208	1,274	▲5.2
うち雇用保険受給者	23	15	53.3	300	351	▲14.5
② 月間有効求職者数	568	688	▲17.4	6,040 ※(671)	6,534 ※(726)	▲7.6
うち雇用保険受給者	198	204	▲2.9	2,035	2,286	▲11.0
③ 紹介件数	62	64	▲3.1	622	686	▲9.3
うち雇用保険受給者	16	9	77.8	153	153	0.0
④ 就職件数	24	41	▲41.5	322	380	▲15.3
うち雇用保険受給者	9	6	50.0	95	99	▲4.0
うち管外就職	6	20	▲70.0	64	100	▲36.0
うち道外就職	2	0	-	28	18	55.6
⑤ 新規求人数	208	234	▲11.1	2,226	2,446	▲9.0
⑥ 月間有効求人数	665	740	▲10.1	6,613 ※(735)	7,267 ※(807)	▲9.0
⑦ 充足数	21	25	▲16.0	289	325	▲11.1
比率						
紹介率(③/①)	53.9%	56.6%	▲2.7P	51.5%	53.8%	▲2.3P
就職率(④/①)	20.9%	36.3%	▲15.4P	26.7%	29.8%	▲3.1P
充足率(⑦/⑤)	10.1%	10.7%	▲0.6P	13.0%	13.3%	▲0.3P
倍率						
新規求人倍率(⑤/①)	1.81倍	2.07倍	▲0.26P	1.84倍	1.92倍	▲0.08P
有効求人倍率(⑥/②)	1.17倍	1.08倍	0.09P	1.09倍	1.11倍	▲0.02P

(注)1 ※ ( ) は、月平均の数値、Pは、ポイントを表す。

(注)2 ハローワークインターネットサービスの機能拡充に伴う令和3年9月以降の数値の取扱いについては、表紙の(注)2を参照。

## 新規求人の産業別状況

常用（新規学卒を除く常用計）

	6年12月	5年12月	前年同月比(%)	6年度累計	5年度累計	年度対比(%)
AB 農林漁業(01~04)	4	5	▲20.0	61	31	96.8
C 鉱業(05)	0	0	-	0	2	▲100.0
D 建設業(06~08)	36	30	20.0	225	243	▲7.4
E 製造業(09~32)	26	40	▲35.0	219	259	▲15.4
09 食料品製造業	13	36	▲63.9	134	177	▲24.3
12 木材・木製品製造業	4	1	300.0	20	8	150.0
F 電気・ガス・熱供給・水道業(33~36)	0	1	(▲100.0)	2	3	▲33.3
G 情報通信業(37~41)	0	0	-	0	9	▲100.0
H 運輸業、郵便業(42~49)	5	18	(▲72.2)	124	161	▲23.0
I 卸売業、小売業(50~61)	18	15	(20.0)	190	153	24.2
50~55 卸売業	1	5	(▲80.0)	22	36	▲38.9
56~61 小売業	17	10	(70.0)	168	117	43.6
J 金融業、保険業(62~67)	1	7	▲85.7	32	63	▲49.2
K 不動産業、物品賃貸業(68~70)	0	2	▲100.0	18	64	▲71.9
L 学術研究、専門・技術サービス業(71~74)	4	4	0.0	36	32	12.5
M 宿泊業、飲食サービス業(75~77)	14	16	▲12.5	228	274	▲16.8
75 宿泊業	13	3	333.3	110	131	▲16.0
76 飲食店	1	13	▲92.3	116	140	▲17.1
N 生活関連サービス業、娯楽業(78~80)	20	8	150.0	133	111	19.8
O 教育、学習支援業(81・82)	5	3	66.7	23	16	43.8
P 医療、福祉(83~85)	59	66	(▲10.6)	670	725	▲7.6
Q 複合サービス事業(86・87)	3	4	▲25.0	34	30	13.3
R サービス業(他に分類されないもの)(88~96)	8	7	(14.3)	87	121	▲28.1
92 その他の事業サービス	1	4	(▲75.0)	15	41	▲63.4
ST 公務・その他(97~99)	5	8	▲37.5	144	149	▲3.4
合計	208	234	▲11.1	2,226	2,446	▲9.0

(注)令和6年4月分以降については令和5年7月改定の「日本標準産業分類」に基づく区分、令和6年3月以前については平成25年10月改定の「日本標準産業分類」に基づく区分により表章したもの。

対前年同月比については、産業分類改定による影響のある産業について ( ) で示している。

## 新規求職者の年齢別状況

常用（新規学卒を除く常用計）

	6年12月	5年12月	前年同月比 (%)	6年度 構成比	5年度 構成比	6年度 累計	5年度 累計	年度対比 (%)	6年度 構成比	5年度 構成比
合 計	115	113	1.8			1,208	1,274	▲5.2		
19歳以下	0	0	-	0.0%	0.0%	15	21	▲28.6	1.2%	1.6%
20～24歳	9	5	80.0	7.8%	4.4%	71	94	▲24.5	5.9%	7.4%
25～29歳	9	12	▲25.0	7.8%	10.6%	103	108	▲4.6	8.5%	8.5%
30～34歳	11	14	▲21.4	9.6%	12.4%	89	103	▲13.6	7.4%	8.1%
35～39歳	5	10	▲50.0	4.3%	8.8%	92	97	▲5.2	7.6%	7.6%
40～44歳	14	13	7.7	12.2%	11.5%	102	134	▲23.9	8.4%	10.5%
45～49歳	11	14	▲21.4	9.6%	12.4%	137	132	3.8	11.3%	10.4%
50～54歳	16	9	77.8	13.9%	8.0%	142	134	6.0	11.8%	10.5%
55～59歳	8	8	0.0	7.0%	7.1%	118	115	2.6	9.8%	9.0%
60～64歳	13	10	30.0	11.3%	8.8%	114	147	▲22.4	9.4%	11.5%
65歳以上	19	18	5.6	16.5%	15.9%	225	189	19.0	18.6%	14.8%
44歳以下	48	54	▲11.1	41.7%	47.8%	472	557	▲15.3	39.1%	43.7%
45歳以上	67	59	13.6	58.3%	52.2%	736	717	2.6	60.9%	56.3%
55歳以上	40	36	11.1	34.8%	31.9%	457	451	1.3	37.8%	35.4%

## 新規求職者の態様別状況

常用（新規学卒を除く常用計）

	年齢階層別	6年12月	5年12月	前年同月比 (%)	6年度 累計	5年度 累計	年度対比 (%)	6年度 構成比	5年度 構成比
計	計	115	113	1.8	1,208	1,274	▲5.2	100.0%	100.0%
	45歳未満	48	54	▲11.1	472	557	▲15.3	39.1%	43.7%
	45歳以上	67	59	13.6	736	717	2.6	60.9%	56.3%
	55歳以上	40	36	11.1	457	451	1.3	37.8%	35.4%
在職者	計	28	27	3.7	236	261	▲9.6	19.5%	20.5%
	45歳未満	18	16	12.5	114	141	▲19.1	24.2%	25.3%
	45歳以上	10	11	▲9.1	122	120	1.7	16.6%	16.7%
	55歳以上	7	5	40.0	60	50	20.0	13.1%	11.1%
事業主都合	計	15	20	▲25.0	201	226	▲11.1	16.6%	17.7%
	45歳未満	1	9	▲88.9	43	53	▲18.9	9.1%	9.5%
	45歳以上	14	11	27.3	158	173	▲8.7	21.5%	24.1%
	55歳以上	8	7	14.3	114	129	▲11.6	24.9%	28.6%
自己都合	計	43	43	0.0	536	558	▲3.9	44.4%	43.8%
	45歳未満	20	19	5.3	222	265	▲16.2	47.0%	47.6%
	45歳以上	23	24	▲4.2	314	293	7.2	42.7%	40.9%
	55歳以上	15	17	▲11.8	198	191	3.7	43.3%	42.4%
その他の 離職者	計	2	3	▲33.3	33	34	▲2.9	2.7%	2.7%
	45歳未満	0	1	▲100.0	2	4	▲50.0	0.4%	0.7%
	45歳以上	2	2	0.0	31	30	3.3	4.2%	4.2%
	55歳以上	2	1	100.0	28	25	12.0	6.1%	5.5%
無業者	計	27	20	35.0	202	195	3.6	16.7%	15.3%
	45歳未満	9	9	0.0	91	94	▲3.2	19.3%	16.9%
	45歳以上	18	11	63.6	111	101	9.9	15.1%	14.1%
	55歳以上	8	6	33.3	57	56	1.8	12.5%	12.4%

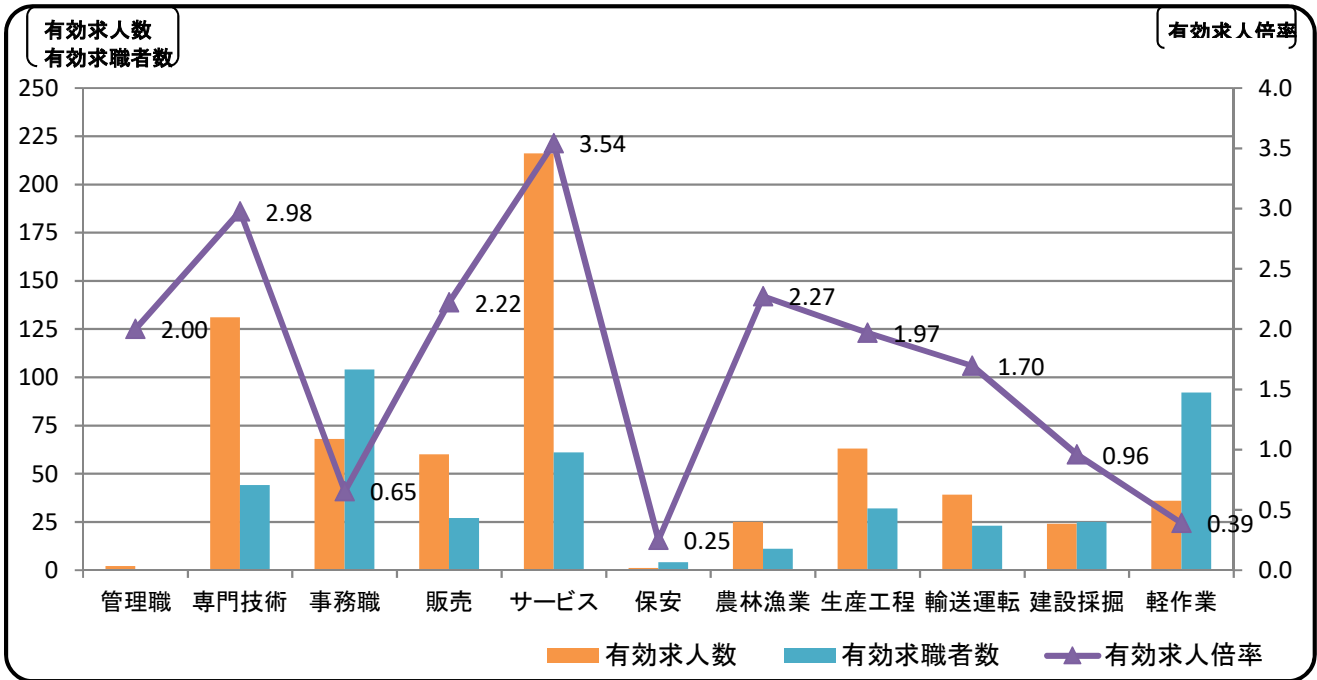
(注)1 その他の離職者：定年退職者、自営業者等

(注)2 無業者：1年以上職業に就いていない者

(注)3 ハローワークインターネットサービスの機能拡充に伴う令和3年9月以降の数値の取扱いについては、表紙の(注)2を参照。

# 有効求人・求職職種別状況

常用（新規学卒を除く常用計）



職業計	管理職	専門技術	事務職	販売	サービス	保安	農林漁業	生産工程	輸送運転	建設採掘	軽作業
有効求人人数	665	131	68	60	216	1	25	63	39	24	36
有効求職者数	568	44	104	27	61	4	11	32	23	25	92
有効求人倍率	1.17	2.98	0.65	2.22	3.54	0.25	2.27	1.97	1.70	0.96	0.39

(注)1 有効求人倍率は、有効求人人数÷有効求職者数で、求職者1人あたりの求人数を表す。

また、分母である有効求職者数が0の場合は、求人倍率が計算できないため、求人数÷1として表示。

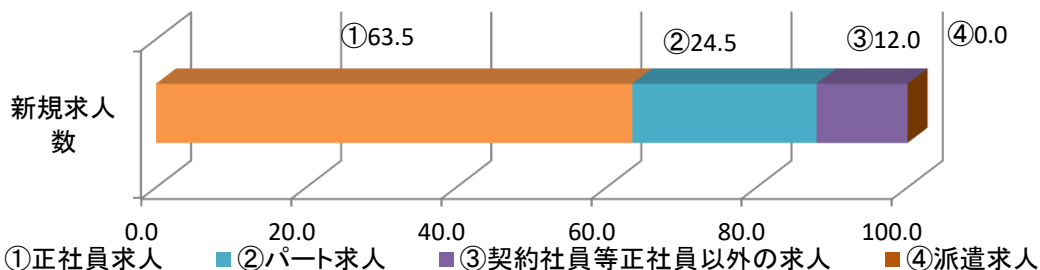
(注)2 ハローワークインターネットサービスの機能拡充に伴う令和3年9月以降の数値の取扱いについては、表紙の(注)2を参照。

## 雇用形態別有効求人人数・新規求人数・充足状況

常用（新規学卒を除く常用計）

		有効求人人数	新規求人数	充足数	充足率
常用(パート含む)計		665 (▲75)	208 (▲26)	21 (▲4)	10.1 (▲0.6)
①正社員求人		361 (▲14)	132 (12)	12 (▲1)	9.1 (▲1.7)
②パート求人		217 (▲12)	51 (▲16)	6 (▲3)	11.8 (▲1.6)
③契約社員等正社員以外の求人		87 (▲49)	25 (▲22)	3 (0)	12.0 (5.6)
④派遣求人		0 (0)	0 (0)	0 (0)	-
構成比	①正社員求人	54.3 (3.6)	63.5 (12.2)		
	②パート求人	32.6 (1.7)	24.5 (▲4.1)		
	③契約社員等正社員以外の求人	13.1 (▲5.3)	12.0 (▲8.1)		
	④派遣求人	0.0 (0.0)	0.0 (0.0)		

【新規求人数(パートを含む常用)の雇用形態別構成比】



(注)1 ③契約社員等正社員以外の求人とは、契約社員、準社員、嘱託等のパートを除く正社員・正職員でないものを計上。

(注)2 ( )内は前年同月比。

(注)3 ハローワークインターネットサービスの機能拡充に伴う令和3年9月以降の数値の取扱いについては、表紙の(注)2を参照。

# 労働市場指標

常用（新規学卒を除く常用計）

年度 月	新規求職申込		新規求人		新規求人		月間有		月間		就職		有効求人倍率					
	件数 (人)	対前年 増減比 (%)	数 (人)	対前年 増減比 (%)	求人 倍率 (倍)	対前年 増減比 (%)	効求職 者数 (人)	対前年 増減比 (%)	有効 求人数 (人)	対前年 増減比 (%)	件数 (人)	対前年 増減比 (%)	網 走 (倍)	対前年 増減比 (%)	全 道 (倍)	対前年 増減比 (%)	全 国 (倍)	対前年 増減比 (%)
30年	1,976	▲2.5	3,674	2.1	1.86	0.08	*715	3.2	*874	4.8	666	0.2	1.22	0.02	1.17	0.06	1.46	0.08
31年	1,986	0.5	3,512	▲4.4	1.77	▲0.09	*676	▲5.5	*824	▲5.7	635	▲4.7	1.22	0.00	1.19	0.02	1.41	▲0.05
2年	2,024	1.9	3,261	▲7.1	1.61	▲0.16	*766	13.3	*765	▲7.2	580	▲8.7	1.00	▲0.22	0.96	▲0.23	1.01	▲0.40
3年	1,716	▲15.2	3,527	8.2	2.06	0.45	*707	▲7.7	*827	8.1	560	▲3.4	1.17	0.17	0.98	0.02	1.05	0.04
4年	1,864	8.6	3,876	9.9	2.08	0.02	*726	2.7	*916	10.8	556	▲0.7	1.26	0.09	1.09	0.11	1.19	0.14
4	235	▲5.6	310	18.3	1.32	0.27	804	▲8.6	908	23.2	54	▲51.8	1.13	0.29	1.00	0.09	1.06	0.11
5	180	36.4	343	23.8	1.91	▲0.19	813	7.1	947	22.0	52	4.0	1.16	0.14	1.00	0.07	1.06	0.12
6	148	19.4	310	5.8	2.09	▲0.27	761	8.7	929	17.4	47	6.8	1.22	0.09	1.04	0.08	1.09	0.12
7	121	0.0	301	6.4	2.49	0.15	710	4.9	932	16.1	43	4.9	1.31	0.12	1.10	0.11	1.15	0.13
8	126	▲11.9	353	12.1	2.80	0.60	721	2.9	942	9.5	24	▲33.3	1.31	0.08	1.12	0.15	1.18	0.15
9	141	17.5	327	10.5	2.32	▲0.15	691	▲1.7	944	8.6	41	▲12.8	1.37	0.13	1.16	0.18	1.20	0.15
10	119	▲0.8	282	▲0.4	2.37	0.01	670	▲2.5	911	6.1	36	2.9	1.36	0.11	1.16	0.16	1.23	0.17
11	128	5.8	320	0.3	2.50	▲0.14	647	▲2.3	889	3.3	36	33.3	1.37	0.07	1.19	0.17	1.27	0.17
12	112	▲3.4	336	22.2	3.00	0.63	624	▲4.1	917	8.9	35	9.4	1.47	0.18	1.17	0.15	1.31	0.17
1	211	59.8	295	21.4	1.40	▲0.44	730	13.2	924	14.5	27	22.7	1.27	0.02	1.11	0.11	1.29	0.15
2	161	6.6	310	▲6.1	1.93	▲0.26	763	11.4	833	0.6	70	59.1	1.09	▲0.12	1.08	0.06	1.27	0.13
3	182	▲2.7	389	10.8	2.14	0.26	780	5.5	915	2.6	91	30.0	1.17	▲0.04	1.05	0.02	1.22	0.09
5年	1,793	▲3.8	3,366	▲13.2	1.88	▲0.20	*730	0.6	*811	▲11.5	572	2.9	1.11	▲0.15	0.00	▲1.09	0.00	▲1.19
4	246	4.7	273	▲11.9	1.11	▲0.21	813	1.1	857	▲5.6	69	27.8	1.05	▲0.08	0.97	▲0.03	1.13	0.07
5	162	▲10.0	300	▲12.5	1.85	▲0.06	800	▲1.6	850	▲10.2	36	▲30.8	1.06	▲0.10	0.95	▲0.05	1.10	0.04
6	122	▲17.6	285	▲8.1	2.34	0.25	746	▲2.0	824	▲11.3	50	6.4	1.10	▲0.12	0.97	▲0.07	1.12	0.03
7	134	10.7	278	▲7.6	2.07	▲0.42	717	1.0	833	▲10.6	48	11.6	1.16	▲0.15	1.00	▲0.10	1.15	0.00
8	116	▲7.9	277	▲21.5	2.39	▲0.41	693	▲3.9	814	▲13.6	38	58.3	1.17	▲0.14	1.01	▲0.11	1.17	▲0.01
9	119	▲15.6	274	▲16.2	2.30	▲0.02	684	▲1.0	786	▲16.7	35	▲14.6	1.15	▲0.22	1.01	▲0.15	1.18	▲0.02
10	134	12.6	250	▲11.3	1.87	▲0.50	693	3.4	777	▲14.7	27	▲25.0	1.12	▲0.24	1.02	▲0.14	1.19	▲0.04
11	128	0.0	275	▲14.1	2.15	▲0.35	700	8.2	786	▲11.6	36	0.0	1.12	▲0.25	1.04	▲0.15	1.20	▲0.07
12	113	0.9	234	▲30.4	2.07	▲0.93	688	10.3	740	▲19.3	41	17.1	1.08	▲0.39	1.04	▲0.13	1.23	▲0.08
1	178	▲15.6	285	▲3.4	1.60	0.20	712	▲2.5	768	▲16.9	39	44.4	1.08	▲0.19	1.00	▲0.11	1.21	▲0.08
2	186	15.5	349	12.6	1.88	▲0.05	763	0.0	839	0.7	52	▲25.7	1.10	0.01	1.00	▲0.08	1.20	▲0.07
3	155	▲14.8	286	▲26.5	1.85	▲0.29	755	▲3.2	858	▲6.2	101	11.0	1.14	▲0.03	0.99	▲0.06	1.17	▲0.05
6年	1,208		2,226		1.84		*671		*735		322		1.09	▲0.02				
4	256	4.1	286	4.8	1.12	0.01	820	0.9	798	▲6.9	63	▲8.7	0.97	▲0.08	0.91	▲0.06	1.08	▲0.05
5	153	▲5.6	216	▲28.0	1.41	▲0.44	801	0.1	728	▲14.4	34	▲5.6	0.91	▲0.15	0.89	▲0.06	1.05	▲0.05
6	103	▲15.6	296	3.9	2.87	0.53	747	0.1	772	▲6.3	33	▲34.0	1.03	▲0.07	0.88	▲0.09	1.06	▲0.06
7	108	▲19.4	250	▲10.1	2.31	0.24	701	▲2.2	751	▲9.8	42	▲12.5	1.07	▲0.09	0.93	▲0.07	1.11	▲0.04
8	118	1.7	246	▲11.2	2.08	▲0.31	652	▲5.9	753	▲7.5	26	▲31.6	1.15	▲0.02	0.94	▲0.07	1.13	▲0.04
9	106	▲10.9	248	▲9.5	2.34	0.04	611	▲10.7	721	▲8.3	39	11.4	1.18	0.03	0.97	▲0.04	1.14	▲0.04
10	115	▲14.2	255	2.0	2.22	0.35	571	▲17.6	727	▲6.4	30	11.1	1.27	0.15	0.97	▲0.05	1.16	▲0.03
11	134	4.7	221	▲19.6	1.65	▲0.50	569	▲18.7	698	▲11.2	31	▲13.9	1.23	0.11	0.99	▲0.05	1.18	▲0.02
12	115	1.8	208	▲11.1	1.81	▲0.26	568	▲17.4	665	▲10.1	24	▲41.5	1.17	0.09	1.01	▲0.03	1.22	▲0.01
1																		
2																		
3																		

(注)1 有効求人倍率は原数値で、\*印の数値は年度の平均値

(注)2 ハローワークインターネットサービスの機能拡充に伴う令和3年9月以降の数値の取扱いについては、表紙の(注)2を参照。

# 雇 用 保 険 取 扱 状 況

## 適用関係

		6年12月	5年12月	前年同月比(%)	6年度累計	5年度累計	年度対比(%)
適用事業所数		1,404	1,417	▲ 0.9	-	-	-
被保険者数合計		14,912	14,952	▲ 0.3	-	-	-
一般	被保険者数	12,846	12,991	▲ 1.1	-	-	-
	資格取得者数	125	115	8.7	1,718	1,866	▲ 7.9
	資格喪失者数	77	154	▲ 50.0	1,494	1,608	▲ 7.1
	うち事業主都合	0	9	▲ 100.0	104	79	31.6
高年齢	被保険者数	1,594	1,500	6.3	-	-	-
	資格喪失者数	13	18	▲ 27.8	237	246	▲ 3.7
短期特例	被保険者数	472	461	2.4	-	-	-
	資格取得者数	6	8	▲ 25.0	1,309	1,359	▲ 3.7
	資格喪失者数	652	718	▲ 9.2	1,094	1,191	▲ 8.1

## 給付関係

		6年12月	5年12月	前年同月比(%)	6年度累計	5年度累計	年度対比(%)
一般	受給資格決定件数	40	18	122.2	397	395	0.5
	受給者実人員	150	150	0.0	-	-	-
	支給金額(千円)	15,689	16,213	▲ 3.2	170,714	178,664	▲ 4.5
高年齢	受給資格決定件数	15	16	▲ 6.3	149	141	5.7
	受給者数	12	10	20.0	150	132	13.6
	支給金額(千円)	2,581	1,756	47.0	33,740	29,581	14.1
短期特例	受給資格決定件数	551	591	▲ 6.8	794	830	▲ 4.3
	受給者数	446	442	0.9	650	612	6.2
	支給金額(千円)	116,077	112,078	3.6	160,959	149,296	7.8
受給者合計		608	602	1.0	-	-	-
支給金額合計(千円)		134,346	130,046	3.3	365,413	357,542	2.2

# SNS等を通じて直接労働者を募集する際には 氏名(名称)・住所・連絡先・業務内容・就業場所・ 賃金を記載しましょう

インターネットやSNSに労働者の募集に関する情報を載せる際は注意してください

## 募集情報提供時の注意点

職業安定法では、インターネットやX等のSNSを含む広告等により、労働者の募集に関する情報等(以下、「募集情報」といいます)を提供するときは、虚偽の表示または誤解を生じさせる表示をしてはならないこととされています。

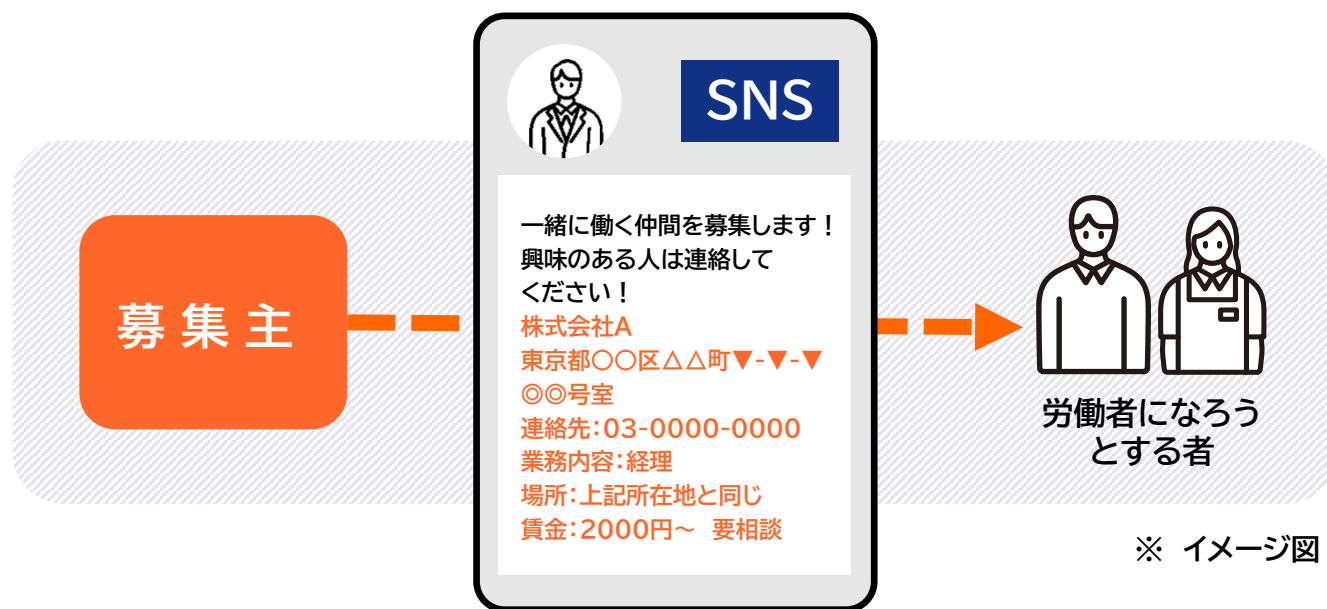
昨今、インターネット等で犯罪実行者の募集が行われる事案が見られ、その中には、通常の募集情報と誤解を生じさせるような広告等も見受けられます。

こうした誤解が生じないように、募集情報を提供する際には

- ①氏名(名称) ②住所 ③連絡先 ④業務内容 ⑤就業場所 ⑥賃金  
(6情報)

を記載することが必要です。

募集主の皆さまは、インターネットやSNS等で労働者を募集する際、これらの情報が記載されていない場合は法令違反となりますので注意してください。



## 雇用仲介事業者(職業紹介事業者・募集情報等提供事業者)を利用する場合

雇用仲介事業者を通じて労働者を募集する場合、求職者から照会があった際には、雇用仲介事業者が、募集主の氏名・名称等を当該求職者に回答することとなっており、それを照会先を付して示す場合には、その回答する募集主の氏名・名称等の情報は必ずしも載せる必要はありません。

掲載の可否については、各雇用仲介事業者にお尋ねください。



## Q&A

### Q1.「住所(所在地)」としてどこまで記載すれば良いのでしょうか。

労働者になろうとする者が募集主について誤解をすることのないよう、ビル名、階数、部屋番号まで記載する必要があります。

### Q2.「連絡先」として何を記載すれば良いのでしょうか。SNSのメッセージ機能を使って、送付先を示す方法でも問題ないでしょうか。

募集主は、労働者になろうとする者等に誤解を生じさせないようにする必要があり、電話番号、メールアドレスまたは、自社ウェブサイト上に備え付けられた専用の問い合わせフォームへのリンクのいずれかを記載する必要があります。

### Q3. 広告等により募集情報を提供する場合、氏名等の6情報自体を記載せず、6情報が記載されている会社ウェブサイトの募集要項等のリンクを記載することでも問題はないのでしょうか。

会社ウェブサイトの募集要項等のリンクのみでは、そもそも求人であるかどうかも含め、誤解を招く可能性があるため、募集情報を提供する広告等自体に6情報を記載する必要があります。

### Q4. 業務内容、就業場所及び賃金については、職業安定法第5条の3や労働基準法第15条で求められるのと同じように詳細を記載することが求められるのでしょうか。

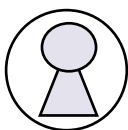
必ずしも同じである必要はありませんが、広告等を見た労働者になろうとする者等が、募集主等について誤解を生じないよう、業務内容や就業場所、賃金について記載する必要があります。

例えば、就業場所について、「就業場所の変更の範囲」は記載せず「雇入れ直後の就業場所」のみを示す形や、複数の候補を示し、「応相談」とする形、賃金について、「時給1500円～」とする形でも、記載があれば、個別具体の判断とはなりますが、直ちに職業安定法第5条の4違反とはならないと考えられます。

### Q5. フリーランスの募集についても、6情報の記載が求められるのでしょうか。

フリーランスの募集を広告等により行う場合でも、6情報の記載は同じように必要です。詳細については都道府県労働局雇用環境・均等部(室)にお問い合わせください。

募集主の氏名等がない募集情報の提供は、誤解を生じさせるため、認められません



高額バイト  
即日入金  
興味のある人は  
DMで



高待遇  
負担なくラクに  
稼げる  
以下のリンクより  
応募



アットホームな  
職場  
圧倒的成長、上を  
目指す人は連絡し  
てください

## お問い合わせ

都道府県労働局

需給調整事業課室



雇用環境・均等部(室)

