

令和5年度

業 務 概 況

(はじめに)

この概況は当所の、沿革、機構、管内労働市場の概況及び令和5年度における取扱業務の主要項目を収録したものです。

日頃、当所をご利用くださる関係各位の雇用対策のための資料としてご活用いただき、職業安定行政に対する一層のご理解とご協力をお願い申し上げます。

令和6年8月

滝川公共職業安定所長

小林 敬 真

も く じ

1 沿革	P 1
2 管内概要	P 1
3 一般職業紹介状況	P 3
4 産業別・規模別新規求人状況	P 4
5 高年齢者・障害者の雇用状況	P 5
6 障害者の職業紹介状況	P 5
7 新規学卒者の職業紹介状況	P 6
8 季節労働者市町村別求職状況	P 6
9 雇用保険適用状況	P 7
10 雇用保険給付状況	P 8
11 雇用継続給付状況	P 8
12 教育訓練給付状況	P 9
13 雇用保険不正受給取扱状況	P 9
14 雇用安定事業関係給付金支給状況	P 9
15 砂川出張所の業務取扱状況	P10
16 深川分室の業務取扱状況	P11

沿革

- 昭和13年 岩見沢職業紹介所滝川出張所として開設。
- 昭和16年 滝川国民職業指導所に昇格独立。
- 昭和17年 深川国民職業指導所が開設。
- 昭和22年 滝川公共職業安定所と改称。深川分署は出張所と改称。
- 昭和26年 滝川公共職業安定所赤平分室が開設。
- 昭和29年 滝川公共職業安定所芦別出張所を開設、深川出張所を分室に変更。
- 昭和32年 滝川公共職業安定所砂川分庁舎開設。
- 昭和38年 砂川分庁舎が砂川出張所に昇格。
- 昭和42年 砂川出張所が砂川市西6条北5丁目に新築移転。
- 昭和56年 滝川公共職業安定所が滝川市緑町2丁目に新築移転。
- 昭和60年 赤平分室廃止。
- 平成9年 芦別出張所廃止。
- 平成16年 深川分室が深川市1条18番に移転。
- 平成30年 4月、幌加内町が旭川公共職業安定所へ管轄変更。

管内概要

地勢・気候

当所管内は、北海道の中央部よりやや西に位置し、空知総合振興局管内のうち中空知（浦臼町を除く）・北空知全域のほか石狩振興局管内の石狩市浜益区を含めた6市8町1区で形成され、北は旭川、留萌、南は岩見沢、千歳、札幌北の各安定所管轄に隣接している。また、管内面積は3,438平方キロメートルで全道面積の4.12%を占めている。

管内の気候は、いわゆる内陸性気候で寒暖の差が激しく、夏の最高気温は30度を超え、冬の最低気温は-20度を下回る。道内でも冬の積雪量が多い地域で、近年では、平成29年度に滝川市をはじめ、周辺市町で記録的な大雪に見舞われた。

産業構造

石狩川と空知川の豊富な水量に恵まれた石狩平野の中心部に位置するため、稲作をはじめとする農業に適しており、「滝玉」と呼ばれる玉葱は需要が多く、道内・外へ広く出荷されている。また、リンゴも道内有数の生産地で、レッドゴールド、富士などは味の良さで知られている。さらに、健康食品として近年注目されている「ひまわり」栽培も盛んになっている。

管内の従業者数（46,442人）を産業別でみると、卸売・小売業が20.3%（9,441人）と最も多く、次いで医療・福祉が17.2%（8,010人）、製造業12.5%（5,800人）、建設業11.4%（5,296人）の順となっている。

管内面積・人口等

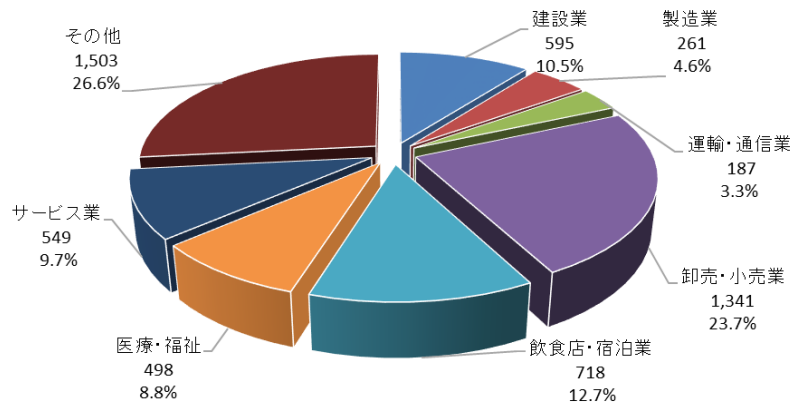
項目	面積 (Km ²)	人口 (人)	世帯数	事業所数	従業者数	
管内計	3438.69	120,683	67,031	5,652	46,442	
本所	滝川市	115.90	37,309	20,838	1,690	13,602
	芦別市	865.04	11,571	6,815	563	4,222
	赤平市	129.88	8,741	5,356	393	3,949
	新十津川町	495.47	6,312	2,966	191	1,782
	石狩市浜益区	311.16	1,070	676	—	—
	小計	1917.45	65,003	36,651	2,837	23,555
砂川出張所	砂川市	78.68	15,520	8,505	758	7,242
	歌志内市	55.95	2,668	1,654	111	656
	奈井江町	88.19	4,819	2,615	241	2,521
	上砂川町	39.98	2,459	1,534	98	857
	小計	262.80	25,466	14,308	1,208	11,276
深川分室	深川市	529.42	18,764	10,351	989	7,374
	妹背牛町	48.64	2,635	1,363	142	1,042
	秩父別町	47.18	2,229	1,071	123	882
	雨竜町	191.15	2,109	1,051	110	839
	北竜町	158.70	1,637	788	88	619
	沼田町	283.35	2,840	1,448	155	855
小計	1258.44	30,214	16,072	1,607	11,611	

資料 面積：全国都道府県市区町村別面積調（令和6年4月1日現在、国土交通省土地地理院）
 人口：住民基本台帳（令和6年1月1日現在、北海道総合政策部地域行政局市町村課）
 世帯数：住民基本台帳（令和6年1月1日現在、北海道総合政策部地域行政局市町村課）
 事業所数・従業者数：令和3年経済センサス基礎調査（令和3年6月1日現在、総務省統計局（石狩市浜益区のみ抽出不可））

産業別事業所数及び従業者数

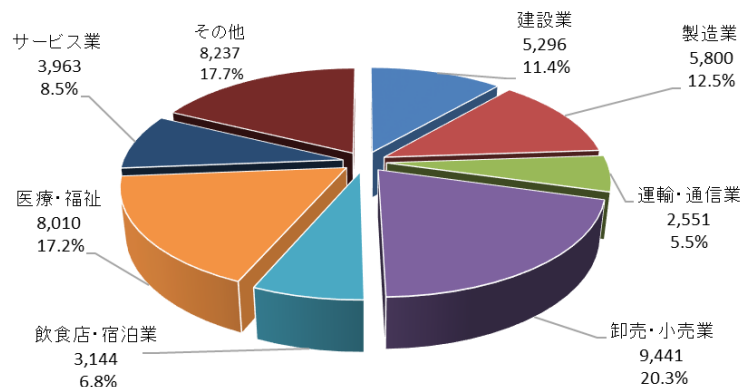
事業所数

5, 652件



従業者数

46, 442人

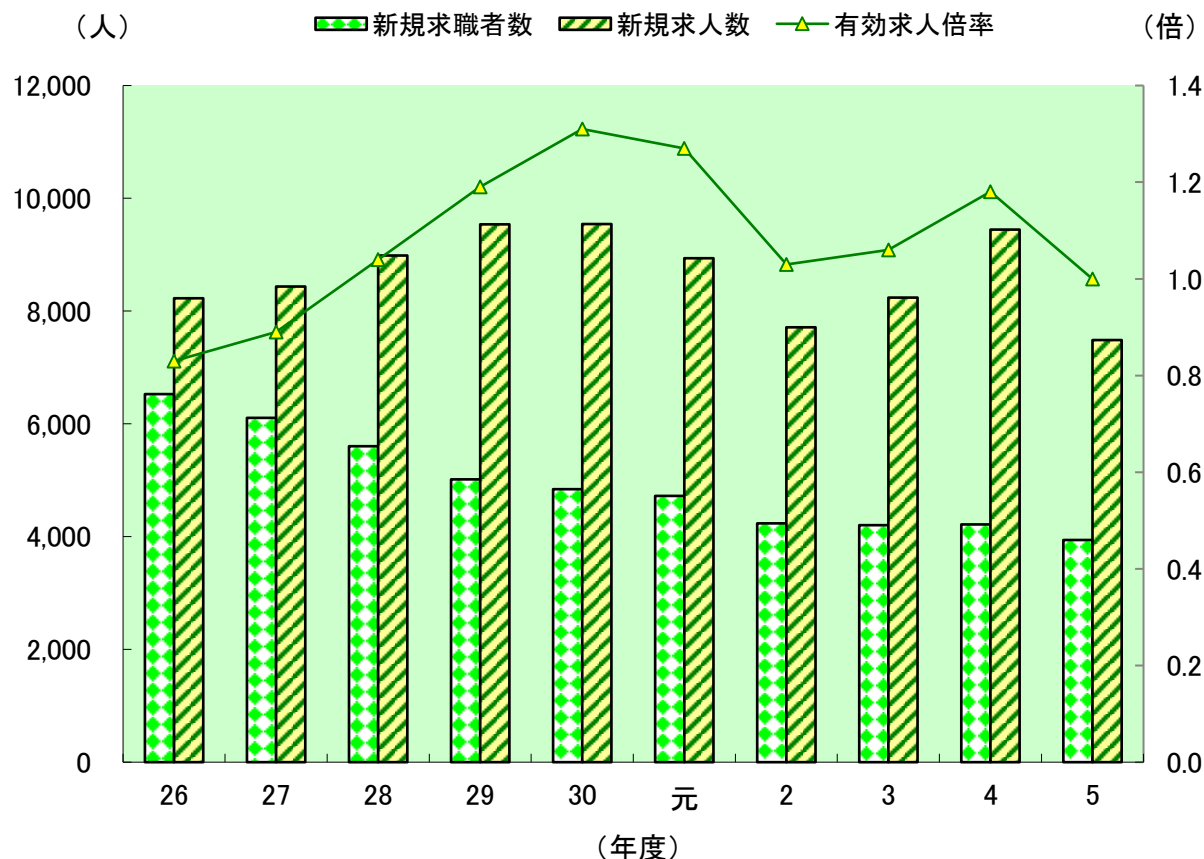


一般職業紹介状況（パートを含む常用）

項目	令和5年度		令和4年度		増減比(%)	
		うちパート		うちパート		うちパート
新規求職申込件数	3,940	1,520	4,216	1,291	▲ 6.5	17.7
月平均有効求職者数	1,811	802	1,882	597	▲ 3.8	34.3
紹介件数	2,639	1,013	3,008	1,077	▲ 12.3	▲ 5.9
就職件数	1,241	513	1,454	560	▲ 14.6	▲ 8.4
就職率(%)	31.5	33.8	34.5	43.4	▲ 3.0P	▲ 9.6P
新規求人数	7,486	2,377	9,445	3,048	▲ 20.7	▲ 22.0
月平均有効求人数	1,811	564	2,228	683	▲ 18.7	▲ 17.4
有効求人倍率(倍)	1.00	0.70	1.18	1.14	▲ 0.18P	▲ 0.44P
充足数	1,114	456	1,272	496	▲ 12.4	▲ 8.1
充足率(%)	14.9	19.2	13.5	16.3	1.4P	2.9P

注)ハローワークインターネットサービスの機能拡充に伴い、令和3年9月以降の数値には、ハローワークに来所せず、オンライン上で求職登録した求職者数や、求職者がハローワークインターネットサービスの求人に直接応募した就職件数等が含まれている。

新規求職・求人数、有効求人倍率の推移（年度別状況）

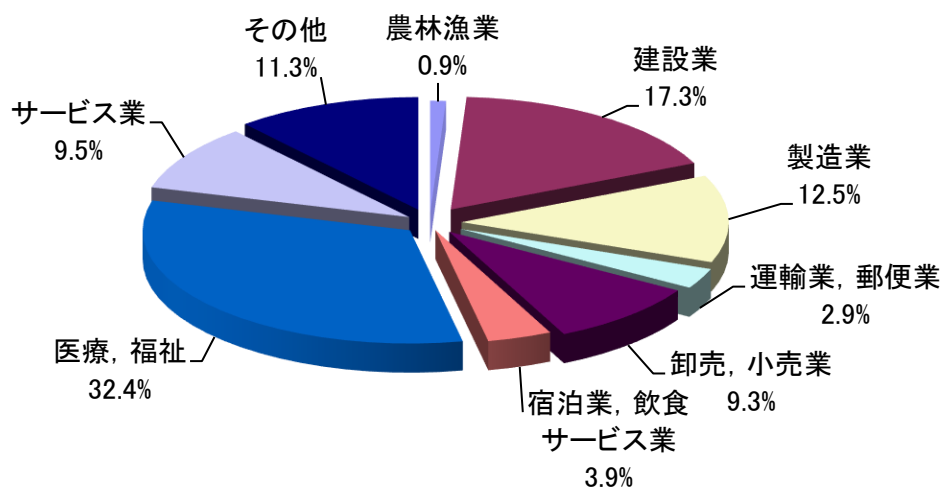


注)ハローワークインターネットサービスの機能拡充に伴い、令和3年9月以降の数値には、ハローワークに来所せず、オンライン上で求職登録した求職者数や、求職者がハローワークインターネットサービスの求人に直接応募した就職件数等が含まれている。

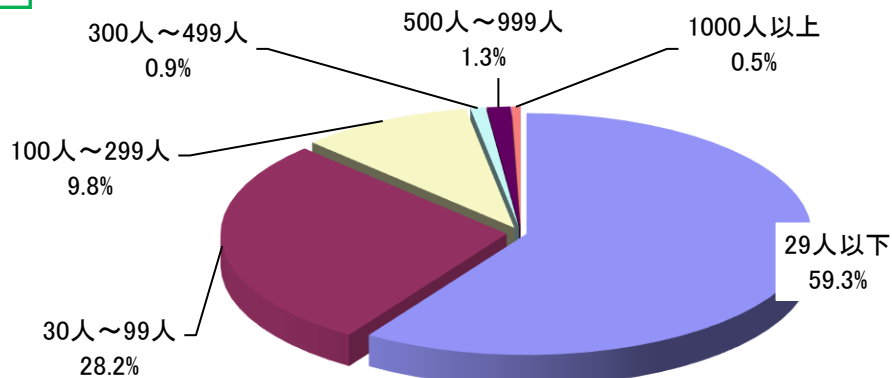
産業別・規模別新規求人状況

産業別	令和5年度	令和4年度	増減比(%)
農林漁業	71	68	4.4
建設業	1,296	1,726	▲ 24.9
製造業	936	1,240	▲ 24.5
運輸業, 郵便業	218	349	▲ 37.5
卸売, 小売業	694	827	▲ 16.1
宿泊業, 飲食サービス業	291	333	▲ 12.6
医療, 福祉	2,427	2,990	▲ 18.8
サービス業	710	813	▲ 12.7
その他	843	1,099	▲ 23.3
合計	7,486	9,445	▲ 20.7
29人以下	4,437	5,681	▲ 21.9
30～99人	2,113	2,369	▲ 10.8
100～299人	732	912	▲ 19.7
300～499人	65	246	▲ 73.6
500～999人	101	152	▲ 33.6
1000人以上	38	85	▲ 55.3

産業別構成比（総数7,486人）



規模別構成比



高齢者・障害者の雇用状況（各年6月1日現在雇用状況報）

高齢者雇用状況（※対象労働者31人以上の企業）

項目	年度		
	令和5年度	令和4年度	増減比(%)
企業数※	160	161	▲ 0.6
常用労働者数	15,944	15,999	▲ 0.3
うち60歳以上の者	3,493	3,469	0.7
雇用率(%)	21.9	21.7	0.2P

障害者雇用状況（※対象労働者43.5人以上の企業、法定雇用率2.3%）

項目	年度		
	令和5年度	令和4年度	増減比(%)
企業数※	92	95	▲ 3.2
達成企業	58	56	3.6
未達成企業	34	39	▲ 12.8
対象労働者数	10,701.0	10,792.5	▲ 0.8
障害者数	408.0	398.5	2.4
身体障害者	168.0	167.5	0.3
知的障害者	198.0	195.5	1.3
精神障害者	42.0	38.5	9.1
雇用率(%)	3.81	3.69	0.12P

障害者の職業紹介状況

項目	年度 令和5年度					令和4年度					増減比(%)
	身体	知的	精神	その他	身体	知的	精神	その他			
新規求職申込件数	273	50	55	149	19	316	77	62	152	25	▲ 13.6
紹介件数	302	50	48	179	25	372	73	53	214	32	▲ 18.8
就職件数	145	19	34	84	8	162	26	39	86	11	▲ 10.5
就職率(%)	53.1	38.0	61.8	56.4	42.1	51.3	33.8	62.9	56.6	44.0	1.8P
登録者数※	1,495	433	400	568	94	1,382	409	378	503	92	8.2
有効中	579	180	122	241	36	505	159	110	201	35	14.7
就業中	832	231	255	292	54	790	228	244	265	53	5.3
保留中	84	22	23	35	4	87	22	24	37	4	▲ 3.4

※登録者数については、各年度3月末現在。

*「その他」とは、身体障害者7級、発達障害、難病障害、高次脳機能障害等。

新規学卒者の職業紹介状況

令和6年3月末現在

項目	区分	中学校			高等学校				
		計	男	女	対前年増減比(%)	計	男	女	対前年増減比(%)
求職者数		0	0	0	-	134	77	57	▲ 6.3
求人数	計	3			0.0	519			8.6
	管内	0			-	519			8.6
	道内	0			-	0			-
	道外	3			0.0	0			-
就職者数	計	0	0	0	-	133	77	56	▲ 5.0
	管内	0	0	0	-	79	42	37	▲ 12.2
	道内	0	0	0	-	45	28	17	▲ 8.2
	道外	0	0	0	-	9	7	2	800.0
就職率(%)		-	-	-	-	99.3	100.0	98.2	1.4P

季節労働者市町村別求職状況

項目	年度	季節労働者			出稼労働者		
		令和5年度	令和4年度	増減比(%)	令和5年度	令和4年度	増減比(%)
滝川市		278	308	▲ 9.7	7	6	16.7
赤平市		80	112	▲ 28.6	1	3	▲ 66.7
芦別市		136	151	▲ 9.9	2	2	0.0
新十津川町		59	60	▲ 1.7	0	1	-
石狩市浜益区		13	20	▲ 35.0	0	0	-
砂川市		119	109	9.2	3	1	200.0
歌志内市		29	35	▲ 17.1	0	0	-
上砂川町		32	35	▲ 8.6	2	0	-
奈井江町		45	49	▲ 8.2	3	0	-
深川市		150	152	▲ 1.3	1	1	0.0
妹背牛町		22	19	15.8	0	0	-
雨竜町		17	17	0.0	0	0	-
北竜町		19	22	▲ 13.6	0	0	-
沼田町		43	55	▲ 21.8	1	1	0.0
秩父別町		25	28	▲ 10.7	0	1	-
計		1,067	1,172	▲ 9.0	20	16	25.0

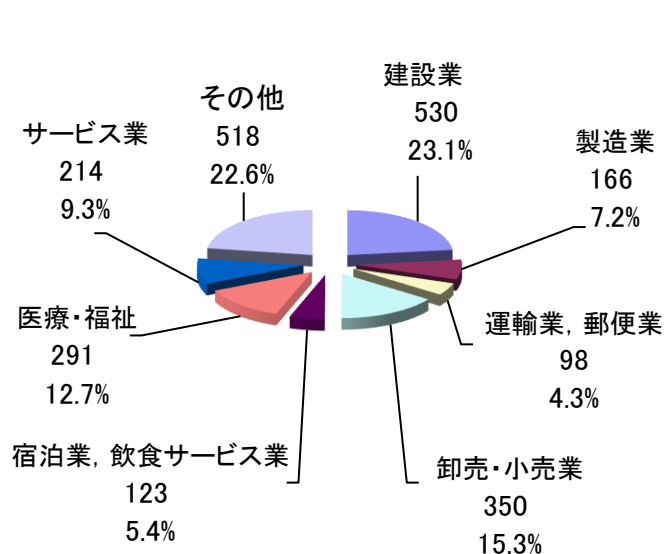
雇用保険適用状況

項目	年度	令和5年度	令和4年度	増減比(%)
	新規適用事業所数		46	68
廃止事業所数		64	51	25.5
適用事業所数		2,295	2,291	0.2
被保険者数		28,839	29,498	▲ 2.2
	一般被保険者	24,182	24,849	▲ 2.7
	高年齢被保険者	3,546	3,432	3.3
	短期特例被保険者	1,111	1,217	▲ 8.7
資格取得者数		4,720	5,011	▲ 5.8
	一般被保険者	3,210	3,339	▲ 3.9
	高年齢被保険者	314	325	▲ 3.4
	短期特例被保険者	1,196	1,347	▲ 11.2
資格喪失者数		5,242	5,380	▲ 2.6
	一般被保険者	3,290	3,392	▲ 3.0
	高年齢被保険者	750	702	6.8
	短期特例被保険者	1,202	1,286	▲ 6.5

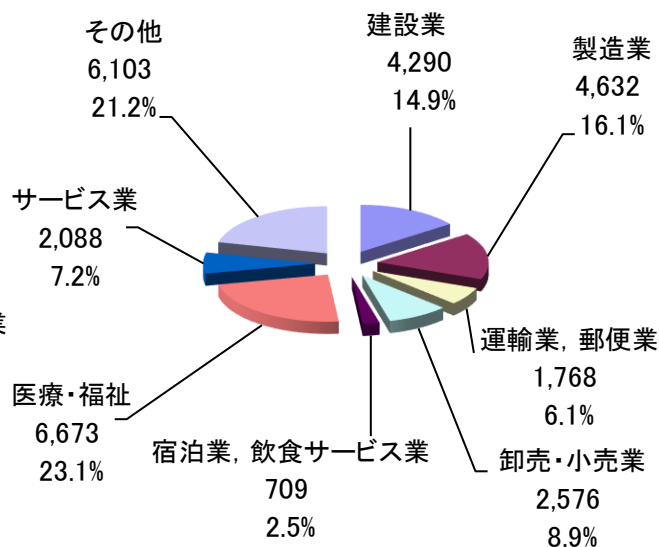
※適用事業所数・被保険者数は各年度9月末現在

雇用保険産業別適用状況（令和5年9月末現在）

“適用事業所産業別構成比”
事業所数 2,295件



“被保険者産業別構成比”
被保険者数 28,839人



雇用保険給付状況

※初回受給者数

項目	年度	令和5年度	令和4年度	増減比(%)
受給資格決定件数		2,842	2,884	▲ 1.5
一般求職者給付		1,230	1,256	▲ 2.1
高年齢求職者給付金		545	457	19.3
特例一時金		1,067	1,171	▲ 8.9
受給者数		2,678	2,634	1.7
一般求職者給付※		1,062	1,047	1.4
高年齢求職者給付金		532	462	15.2
特例一時金		1,084	1,125	▲ 3.6
支給金額(千円)		1,085,727	1,043,067	4.1
一般求職者給付		581,802	563,147	3.3
高年齢求職者給付金		114,358	97,394	17.4
特例一時金		230,130	234,855	▲ 2.0
就職促進給付		159,437	147,671	8.0

雇用継続給付状況

高年齢雇用継続給付

項目	年度	令和5年度		令和4年度		増減比(%)	
			うち再就職給付金		うち再就職給付金		うち再就職給付金
受給要件確認件数		322	0	319	0	0.9	-
受給者数		1,404	0	1,561	0	▲ 10.1	-
支給金額(千円)		66,940	0	72,912	0	▲ 8.2	-

育児休業給付

項目	年度	令和5年度	令和4年度	増減比(%)
受給要件確認件数		172	162	6.2
受給者数		885	798	10.9
支給金額(千円)		169,769	170,561	▲ 0.5

介護休業給付

項目	年度	令和5年度	令和4年度	増減比(%)
受給者数		13	13	0.0
支給金額(千円)		2,687	4,151	▲ 35.3

教育訓練給付状況

項目	年度	令和5年度	令和4年度	増減比(%)
受給者数		94	83	13.3
支給金額(千円)		2,373	2,370	0.1

雇用保険不正受給取扱状況

項目	年度	令和5年度	令和4年度	増減比(%)
不正受給件数		3	2	50.0
不正受給金額(千円)		482	528	▲ 8.7
態様別内訳				
就職・就労未届		2	2	0.0
就職日の虚偽申告		0	0	-
就職中の資格決定		1	0	-
その他		0	0	#DIV/0!
発見端緒別の内訳				
労働市場センター通報		2	1	100.0
部外者からの通報		0	0	-
書類の照合・窓口発見		0	1	-
その他		1	0	-

雇用安定事業関係給付金支給状況

項目	年度	支給決定件数			支給金額(千円)		
		令和5年度	令和4年度	増減比(%)	令和5年度	令和4年度	増減比(%)
地域雇用開発促進助成金 (地域雇用開発コース)		0	0	-	0	0	-
雇用調整助成金		36	668	▲ 94.6	7,472	406,163	▲ 98.2
特定求職者雇用開発助成金		160	144	11.1	40,456	36,473	10.9
高年齢者		42	52	▲ 19.2	11,833	13,466	▲ 12.1
障害者		93	73	27.4	21,948	18,016	21.8
母子家庭の母等		23	16	43.8	6,075	4,141	46.7
その他		2	3	▲ 33.3	600	850	▲ 29.4
通年雇用助成金		39	41	▲ 4.9	35,291	36,675	▲ 3.8

砂川出張所の業務取扱状況

職業紹介状況

項目	年度		年度		増減比(%)	
	令和5年度	うちパート	令和4年度	うちパート		うちパート
新規求職申込件数	731	281	733	224	▲ 0.3	25.4
月平均有効求職者数	364	167	332	103	9.6	62.1
紹介件数	470	188	511	186	▲ 8.0	1.1
就職件数	232	87	259	98	▲ 10.4	▲ 11.2
就職率(%)	31.7	31.0	35.3	43.8	▲ 3.6P	▲ 12.8P
新規求人数	1,838	515	2,228	669	▲ 17.5	▲ 23.0
月平均有効求人数	433	115	519	151	▲ 16.6	▲ 23.8
有効求人倍率(倍)	1.19	0.69	1.56	1.47	▲ 0.37P	▲ 0.78P
充足数	282	96	289	108	▲ 2.4	▲ 11.1
充足率(%)	15.3	18.6	13.0	16.1	2.4P	2.5P

注)ハローワークインターネットサービスの機能拡充に伴い、令和3年9月以降の数値には、ハローワークに来所せず、オンライン上で求職登録した求職者数や、求職者がハローワークインターネットサービスの求人に直接応募した就職件数等が含まれている。

雇用保険適用状況

項目	年度	令和5年度	令和4年度	増減比(%)
	新規適用事業所数		7	11
廃止事業所数		12	5	140.0
適用事業所数		486	481	1.0
被保険者数		6,539	6,584	▲ 0.7
一般被保険者		5,529	5,567	▲ 0.7
高年齢被保険者		771	766	0.7
短期特例被保険者		239	251	▲ 4.8
資格取得者数		1,049	1,142	▲ 8.1
一般被保険者		734	791	▲ 7.2
高年齢被保険者		66	73	▲ 9.6
短期特例被保険者		249	278	▲ 10.4
資格喪失者数		1,181	1,154	2.3
一般被保険者		755	766	▲ 1.4
高年齢被保険者		169	149	13.4
短期特例被保険者		257	239	7.5

※適用事業所数・被保険者数は各年度9月末現在

雇用保険給付状況

※初回受給者数

項目	年度	令和5年度	令和4年度	増減比(%)
	受給資格決定件数		599	589
一般求職者給付		258	268	▲ 3.7
高年齢求職者給付金		119	97	22.7
特例一時金		222	224	▲ 0.9
受給者数		558	529	5.5
一般求職者給付 ※		219	204	7.4
高年齢求職者給付金		116	99	17.2
特例一時金		223	226	▲ 1.3
支給金額(千円)		232,899	205,805	13.2
一般求職者給付		124,822	103,715	20.4
高年齢求職者給付金		24,816	20,986	18.3
特例一時金		47,647	47,379	0.6
就職促進給付		35,614	33,725	5.6

深川分室の業務取扱状況

職業紹介状況

項目	年度 令和5年度		年度 令和4年度		増減比(%)	
		うちパート		うちパート		うちパート
新規求職申込件数	796	347	806	257	▲ 1.2	35.0
月平均有効求職者数	384	174	365	110	5.2	58.2
紹介件数	546	236	527	202	3.6	16.8
就職件数	238	116	258	109	▲ 7.8	6.4
就職率(%)	29.9	33.4	32.0	42.4	▲ 2.1P	▲ 9.0P
新規求人数	2,006	597	2,563	935	▲ 21.7	▲ 36.1
月平均有効求人数	489	144	611	208	▲ 20.0	▲ 30.8
有効求人倍率(倍)	1.27	0.83	1.67	1.89	▲ 0.40P	▲ 1.06P
充足数	222	94	247	99	▲ 10.1	▲ 5.1
充足率(%)	11.1	15.7	9.6	10.6	1.4P	5.2P

注)ハローワークインターネットサービスの機能拡充に伴い、令和3年9月以降の数値には、ハローワークに来所せず、オンライン上で求職登録した求職者数や、求職者がハローワークインターネットサービスの求人に直接応募した就職件数等が含まれている。

雇用保険適用状況

項目	年度		増減比(%)
	令和5年度	令和4年度	
新規適用事業所数	12	13	▲ 7.7
廃止事業所数	14	12	16.7
適用事業所数	607	607	0.0
被保険者数	6,336	6,784	▲ 6.6
一般被保険者	5,197	5,624	▲ 7.6
高年齢被保険者	761	738	3.1
短期特例被保険者	378	422	▲ 10.4
資格取得者数	1,110	1,130	▲ 1.8
一般被保険者	649	618	5.0
高年齢被保険者	69	58	19.0
短期特例被保険者	392	454	▲ 13.7
資格喪失者数	1,205	1,255	▲ 4.0
一般被保険者	661	642	3.0
高年齢被保険者	151	153	▲ 1.3
短期特例被保険者	393	460	▲ 14.6

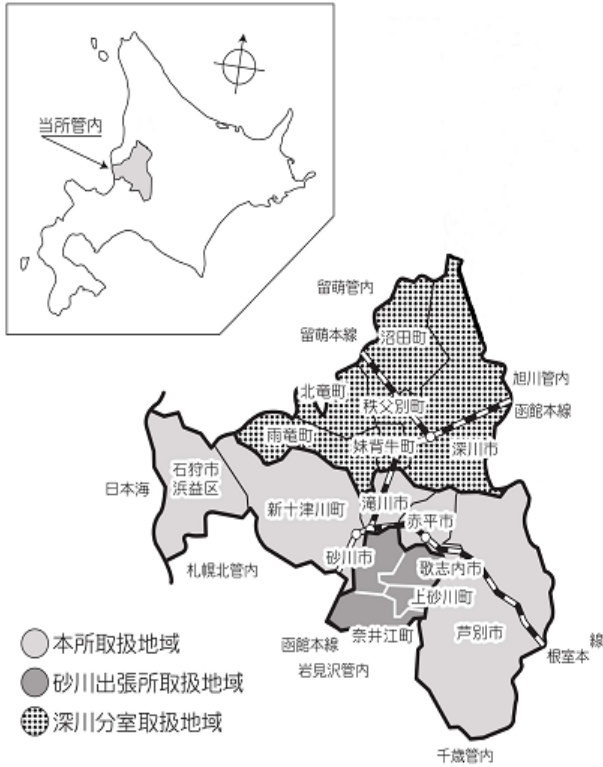
※適用事業所数・被保険者数は各年度9月末現在

雇用保険給付状況

※初回受給者数

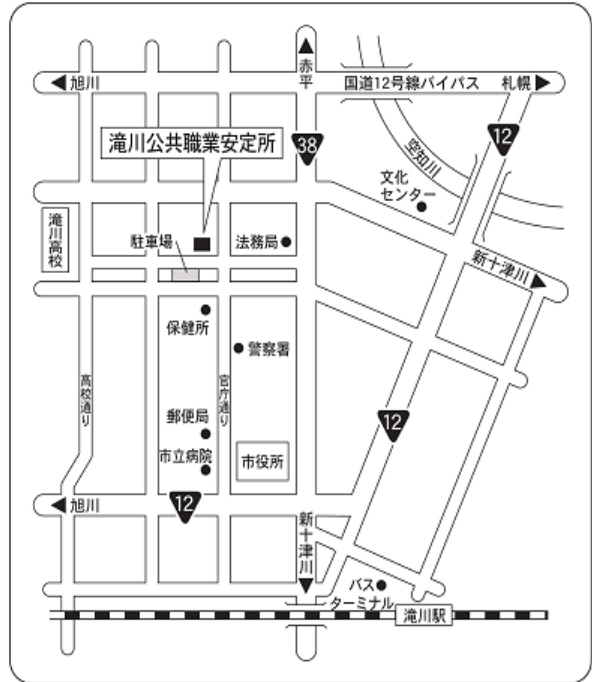
項目	年度		増減比(%)
	令和5年度	令和4年度	
受給資格決定件数	636	638	▲ 0.3
一般求職者給付	242	241	0.4
高年齢求職者給付金	118	106	11.3
特例一時金	276	291	▲ 5.2
受給者数	594	597	▲ 0.5
一般求職者給付 ※	220	212	3.8
高年齢求職者給付金	117	110	6.4
特例一時金	257	275	▲ 6.5
支給金額(千円)	224,982	216,219	4.1
一般求職者給付	119,347	113,331	5.3
高年齢求職者給付金	24,772	22,856	8.4
特例一時金	54,341	59,258	▲ 8.3
就職促進給付	26,522	20,774	27.7

管内位置・管轄地域および庁舎所在地



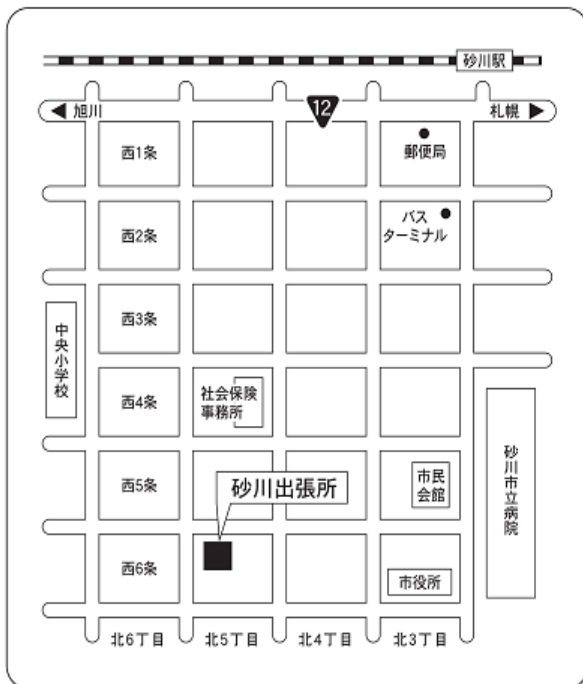
滝川公共職業安定所

〒073-0023
滝川市 緑町 2 丁目 5 番 1 号
TEL(0125)22-3416 FAX(0125)23-0747



滝川公共職業安定所砂川出張所

〒073-0166
砂川市 西 6 条 北 5 丁目 1 番 14 号
TEL(0125)54-3147 FAX(0125)54-3148



滝川公共職業安定所深川分室

〒074-0001
深川市 1 条 18 番 10 号
TEL(0164)23-2148 FAX(0164)23-2149

