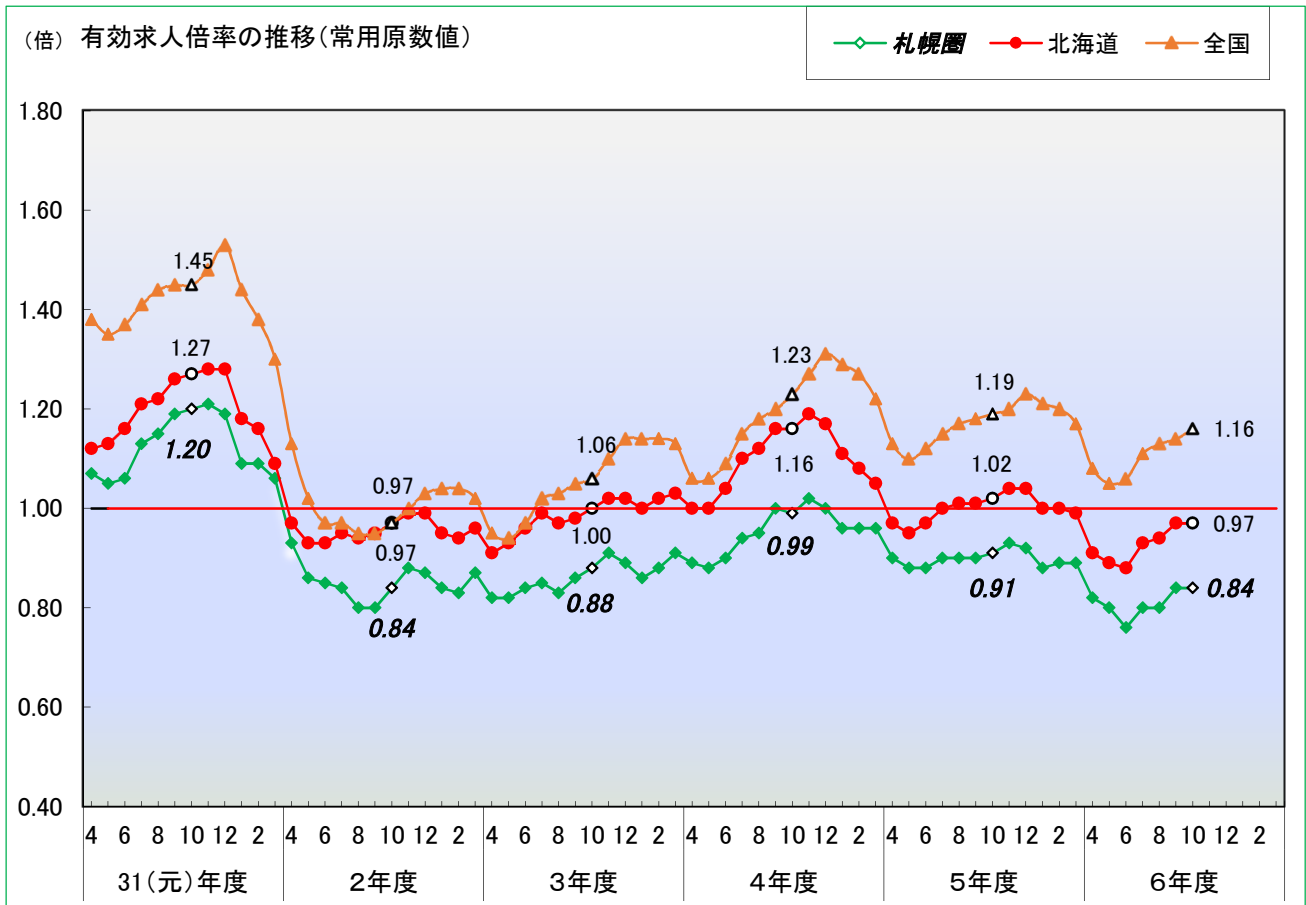


雇用情勢さっぽろ

令和6年10月内容



令和6年11月29日発行

INDEX

- 1 職業紹介の状況・・・・・・・・・・p1
- 2 産業別求人状況・・・・・・・・・・p2
- 3 職業別求人状況・・・・・・・・・・p3
- 4 新規求職・新規求人、有効求職・有効求人
の推移・・・・・・・・・・p4
- 5 障がい者の職業紹介の状況・・・・・・・・p5
- 6 新規高等学校卒業者の状況・・・・・・・・p6
- 7 雇用保険取扱状況・・・・・・・・・・p7
- 8 職業別求人賃金・求職希望賃金の状況
・・・・・・・・・・p8

本資料は、下記札幌3所の管轄する区域で取扱った数値を取りまとめたものです。

・ハローワーク札幌

管轄区域：札幌市のうち中央区・南区・西区・手稲区
連絡先電話番号：011-562-0101

・ハローワーク札幌東

管轄区域：札幌市のうち白石区・豊平区・厚別区・清田区、
北広島市、江別市、新篠津村
連絡先電話番号：011-853-0101

・ハローワーク札幌北

管轄区域：札幌市のうち東区・北区、石狩市（浜益区を除く）、
当別町
連絡先電話番号：011-743-8609

(注) ハローワークインターネットサービスの機能拡充に伴い、令和3年9月以降の数値には、ハローワークに来所せず、オンライン上で求職登録した求職者数や、求職者がハローワークインターネットサービスの求人に直接応募した就職件数等が含まれている。

1 職業紹介の状況

令和6年10月の有効求人倍率は0.84倍(前年同月0.91倍)と前年同月を0.07ポイント下回り、17か月連続で前年同月を下回った。

求人動向

月間有効求人数は34,624人(前年同月比▲8.5%)となり、19か月連続で前年同月を下回った。
うちパート求人は、11,318人(同▲8.9%)となった。

求職動向

月間有効求職者は、41,289人(前年同月比▲2.0%)となり、16か月ぶりに前年同月を下回った。
うちパート求職者は、14,514人(同+1.6%)となった。

常用(常用パートタイムを含む)

(単位:人、件、%、倍、ポイント)

区分 項目	常用(学卒を除き常用パートを含む)						うちパートタイム			
	令和6年 10月	前年同月	増減	令和6年度 累計	前年同期 累計	増減	5年度計	令和6年 10月	前年同月	増減
新規求職申込件数	7,204	7,352	▲2.0%	53,659	53,616	0.1%	88,383	2,475	2,289	8.1%
月間有効求職者数	41,289	41,732	▲1.1%	43,248	42,270	2.3%	41,348	14,514	14,292	1.6%
新規求人数	12,752	13,974	▲8.7%	84,898	91,925	▲7.6%	153,472	4,345	4,595	▲5.4%
月間有効求人数	34,624	37,843	▲8.5%	34,908	37,772	▲7.6%	37,078	11,318	12,422	▲8.9%
紹介件数	4,614	5,038	▲8.4%	34,020	35,322	▲3.7%	60,603	1,379	1,357	1.6%
就職件数	1,182	1,210	▲2.3%	8,441	8,579	▲1.6%	14,396	484	440	10.0%
充足数	1,283	1,290	▲0.5%	9,158	9,397	▲2.5%	15,732	549	486	13.0%
新規求人倍率	1.77	1.90	▲0.13	1.58	1.71	▲0.13	1.74	1.76	2.01	▲0.25
有効求人倍率	0.84	0.91	▲0.07	0.81	0.89	▲0.08	0.90	0.78	0.87	▲0.09

年齢別・態様別新規求職状況

(1)令和6年10月内容分

(単位:人)

項目	在職者		事業主都合 離職者		自己都合 離職者		無業者		計	
	前年同月	10月	前年同月	10月	前年同月	10月	前年同月	10月	前年同月	10月
24歳以下	107	143	40	41	263	305	84	103	497	598
25歳～34歳	266	314	138	187	766	863	99	106	1,281	1,478
35歳～44歳	297	314	189	216	645	634	112	106	1,254	1,289
45歳～54歳	347	352	308	305	720	697	96	80	1,488	1,454
55歳以上	415	380	694	642	1,224	1,184	130	116	2,684	2,533
年齢計	1,432	1,503	1,369	1,391	3,618	3,683	521	511	7,204	7,352

注) 離職者のうち定年退職者・不明・前職自営及び分類不明は「計」にのみ計上

(2)新規求職者の離職理由のうち、事業主都合の推移

(単位:人)

項目	5年		6年									
	11月	12月	1月	2月	3月	4月	5月	6月	7月	8月	9月	10月
24歳以下	38	40	47	19	31	71	42	51	44	22	26	40
25歳～34歳	157	144	167	140	193	321	199	201	172	129	128	138
35歳～44歳	185	179	219	167	190	394	275	223	229	193	141	189
45歳～54歳	293	310	351	309	264	606	382	363	317	267	210	308
55歳以上	578	625	622	488	560	1,803	816	742	615	537	498	694
年齢計	1,251	1,298	1,406	1,123	1,238	3,195	1,714	1,580	1,377	1,148	1,003	1,369

注) ハローワークインターネットサービスの機能拡充に伴う令和3年9月以降の数値の取扱いについては、表紙の(注)を参照。

2 産業別求人状況

令和6年10月の新規求人数は、12,752人と前年同月に比べ▲8.7%となり、3か月連続で減少した。

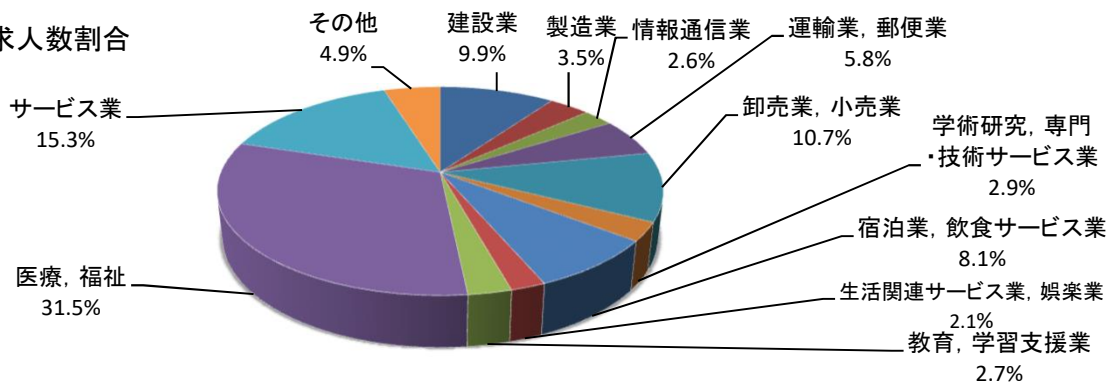
(単位:人、%)

産業・規模別	月別	令和6年 10月	令和5年 10月	増減比 (%)	令和6年度 累計	前年同期 累計	増減比 (%)	5年度計
AB 農, 林, 漁業		20	27	▲25.9	93	156	▲40.4	255
C 鉱業, 採石業, 砂利採取業		4	0	-	6	6	0.0	12
D 建設業		1,260	1,048	20.2	7,506	7,662	▲2.0	12,903
総合工事業		548	394	39.1	3,224	3,186	1.2	5,340
E 製造業		449	492	▲8.7	2,949	3,470	▲15.0	5,692
食料品製造業		217	252	▲13.9	1,522	1,858	▲18.1	3,033
家具・装備品製造業		41	20	105.0	127	100	27.0	160
印刷・関連業		18	20	▲10.0	120	127	▲5.5	187
金属製品製造業		44	58	▲24.1	344	379	▲9.2	674
F 電気・ガス・熱供給・水道業		5	30	(▲83.3)	84	114	(▲26.3)	198
G 情報通信業		337	371	▲9.2	2,537	2,626	▲3.4	4,418
通信業		0	2	▲100.0	77	81	▲4.9	130
情報サービス業		307	348	▲11.8	2,192	2,376	▲7.7	3,998
H 運輸業, 郵便業		743	810	(▲8.3)	4,336	4,362	(▲0.6)	6,998
道路旅客運送業		281	333	▲15.6	2,049	1,852	10.6	3,070
道路貨物運送業		362	434	▲16.6	2,000	2,331	▲14.2	3,603
I 卸売業, 小売業		1,359	1,496	(▲9.2)	9,390	9,757	(▲3.8)	16,274
卸売業		304	354	(▲14.1)	2,012	2,476	(▲18.7)	4,085
小売業		1,055	1,142	(▲7.6)	7,378	7,281	(1.3)	12,189
J 金融業, 保険業		129	190	▲32.1	703	753	▲6.6	1,148
K 不動産業, 物品賃貸業		268	291	▲7.9	1,810	1,902	▲4.8	3,245
L 学術研究, 専門・技術サービス業		367	372	▲1.3	2,227	2,534	▲12.1	4,188
広告業		35	40	▲12.5	152	211	▲28.0	324
M 宿泊業, 飲食サービス業		1,035	1,192	▲13.2	6,830	7,888	▲13.4	12,671
N 生活関連サービス業, 娯楽業		274	248	10.5	2,003	2,368	▲15.4	3,943
洗濯・理容・美容・浴場業		44	84	▲47.6	723	900	▲19.7	1,550
O 教育, 学習支援業		342	350	▲2.3	1,557	1,826	▲14.7	3,080
P 医療, 福祉		4,011	4,531	(▲11.5)	28,993	31,074	(▲6.7)	53,173
医療業		1,311	1,383	(▲5.2)	8,703	9,371	(▲7.1)	15,886
社会保険・社会福祉・介護事業		2,696	3,140	(▲14.1)	20,275	21,628	(▲6.3)	37,141
Q 複合サービス事業		96	53	81.1	463	362	27.9	599
R サービス業		1,956	2,240	(▲12.7)	12,268	13,988	(▲12.3)	22,330
その他のサービス業		239	279	▲14.3	1,492	1,443	3.4	2,718
ST 公務・その他		97	233	▲58.4	1,143	1,077	6.1	2,345
合計		12,752	13,974	▲8.7	84,898	91,925	▲7.6	153,472
規模別	29人以下	8,672	9,548	▲9.2	58,086	62,992	▲7.8	105,331
	30~99人	2,483	2,729	▲9.0	16,730	17,855	▲6.3	29,688
	100~299人	1,051	1,202	▲12.6	7,320	8,012	▲8.6	13,263
	300~499人	361	331	9.1	1,902	1,749	8.7	2,832
	500~999人	137	86	59.3	939	867	8.3	1,600
	1,000人以上	48	78	▲38.5	426	450	▲5.3	758

注)「令和6年4月以降については令和5年7月改定の「日本標準産業分類」に基づく区分、令和6年3月以前については平成25年10月改定の「日本標準産業分類」に基づく区分」

注)「対前年同月比については、産業分類改定による影響のある産業について()で示している。」

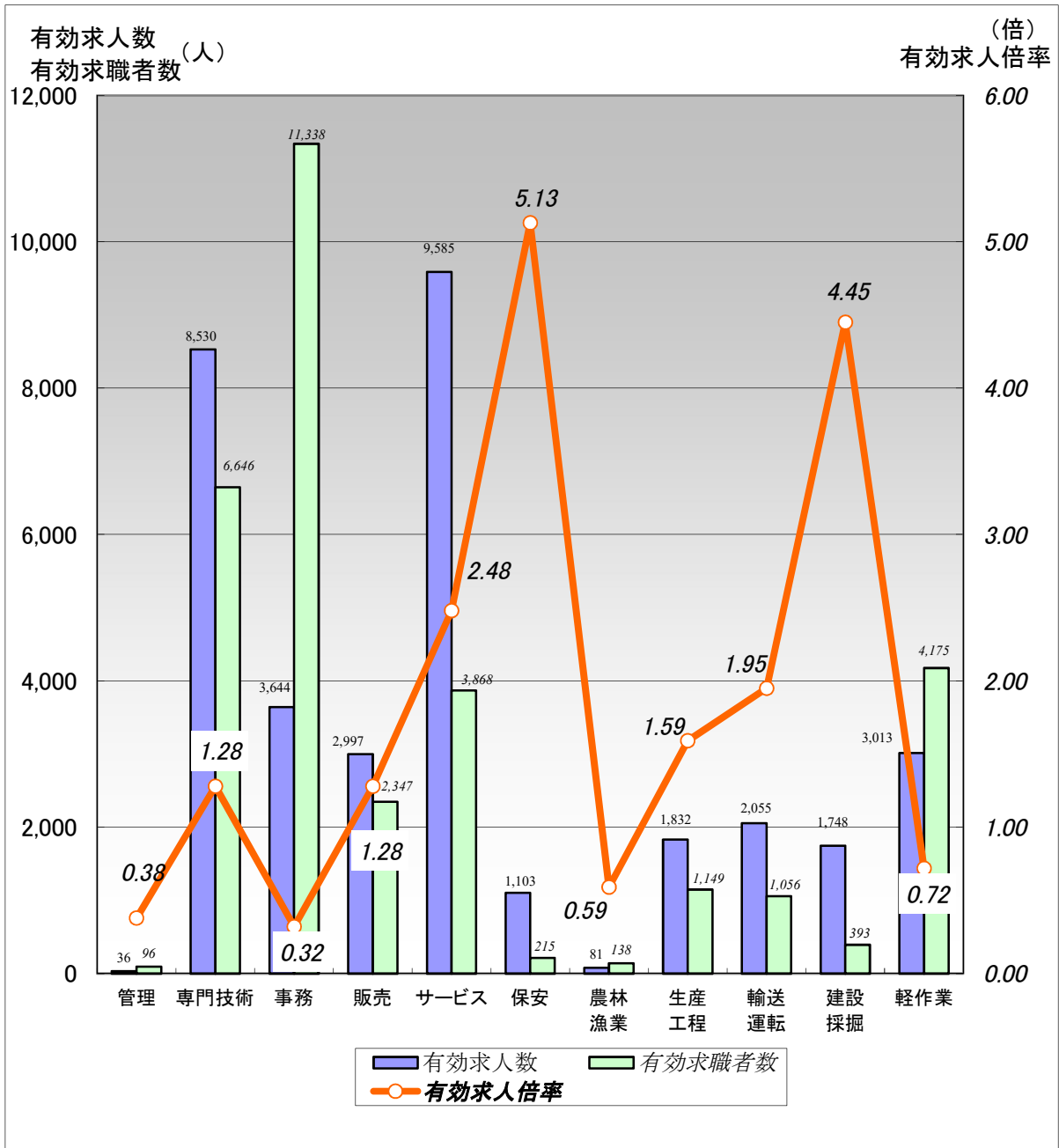
産業別求人人数割合



3 職業別求人状況(バランスシート)

令和6年10月現在の有効求職者数は41,289人、有効求人数は34,624人、有効求人倍率は0.84倍となった。

パート含む常用



(単位:人)

	職業計	管 理	専門技術	事 務	販 売	サービ	保 安	農林漁業	生産工程	輸送運転	建設採掘	軽 作 業
有効求人数	34,624	36	8,530	3,644	2,997	9,585	1,103	81	1,832	2,055	1,748	3,013
有効求職者数	41,289	96	6,646	11,338	2,347	3,868	215	138	1,149	1,056	393	4,175
有効求人倍率	0.84	0.38	1.28	0.32	1.28	2.48	5.13	0.59	1.59	1.95	4.45	0.72

(注)1.新規学校卒業者を除くパート含む常用雇用状況を表示。

2.有効求人倍率は、有効求人数÷有効求職者数で、求職者1人あたりの求人数を表す。

また、分母である有効求職者数が0の場合は、求人倍率が計算できないため、求人数÷1として表示。

3.ハローワークインターネットサービスの機能拡充に伴う令和3年9月以降の数値の取扱いについては、表紙の(注)を参照。

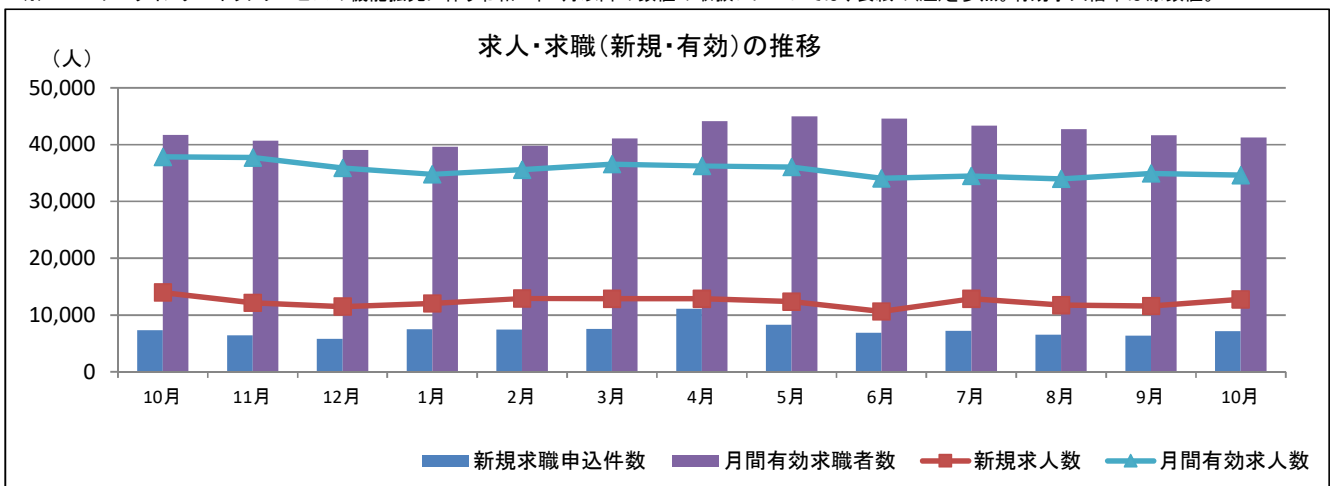
4 新規求職・新規求人、有効求職・有効求人推移(パート含む常用)

新規求職申込件数は3か月連続で前年同月を下回った。
月間有効求職者数は16か月ぶりに前年同月を下回った。

(単位:人、件、%、倍、ポイント)

年度・月	新規求職 申込件数	対前年 増減比	新規 求人	対前年 増減比	新規求 人倍率	対前年 増減差	月間有効 求職者数	対前年 増減比	月間有効 求人	対前年 増減比	有効求人 倍率	対前年 増減差	有効求人 倍率 (全道)	有効求人 倍率 (全国)
平成26年度	118,195	▲ 6.6	154,484	6.5	1.31	0.16	42,475	▲ 8.7	35,007	9.0	0.82	0.13	0.86	1.00
平成27年度	109,796	▲ 7.1	162,813	5.4	1.48	0.17	40,309	▲ 5.1	37,717	7.7	0.94	0.12	0.96	1.10
平成28年度	104,273	▲ 5.0	162,680	▲ 0.1	1.56	0.08	38,392	▲ 4.8	37,629	▲ 0.2	0.98	0.04	1.04	1.24
平成29年度	100,505	▲ 3.6	166,822	2.5	1.66	0.10	37,237	▲ 3.0	39,195	4.2	1.05	0.07	1.11	1.38
平成30年度	96,461	▲ 4.0	166,276	▲ 0.3	1.72	0.06	36,086	▲ 3.1	39,026	▲ 0.4	1.08	0.03	1.17	1.46
令和元年度	90,401	▲ 6.3	162,898	▲ 2.0	1.80	0.08	34,771	▲ 3.6	39,028	0.0	1.12	0.04	1.19	1.41
令和2年度	87,174	▲ 3.6	136,925	▲ 15.9	1.57	▲ 0.23	37,640	8.3	32,030	▲ 17.9	0.85	▲ 0.27	0.94	1.01
令和3年度	87,602	0.5	146,738	7.2	1.68	0.11	40,168	6.7	34,626	8.1	0.86	0.01	0.98	1.05
令和4年度	89,501	2.2	162,297	10.6	1.81	0.13	40,561	1.0	38,636	11.6	0.95	0.09	1.09	1.19
令和5年度	88,383	▲ 1.2	153,472	▲ 5.4	1.74	▲ 0.07	41,348	1.9	37,078	▲ 4.0	0.90	▲ 0.05	1.00	1.17
4月	10,123	▲ 5.8	13,312	▲ 9.0	1.32	▲ 0.04	42,617	▲ 2.1	38,346	▲ 1.3	0.90	0.01	0.97	1.13
5月	8,056	▲ 0.9	12,600	2.2	1.56	0.04	43,335	▲ 1.2	38,017	▲ 1.4	0.88	0.00	0.95	1.10
6月	7,313	▲ 4.4	13,603	▲ 2.5	1.86	0.04	43,149	▲ 0.4	38,111	▲ 2.2	0.88	▲ 0.02	0.97	1.12
7月	6,915	0.4	12,674	▲ 12.7	1.83	▲ 0.28	41,574	1.0	37,260	▲ 3.8	0.90	▲ 0.04	1.00	1.15
8月	7,055	0.1	12,683	3.0	1.80	0.05	41,859	2.5	37,470	▲ 3.6	0.90	▲ 0.05	1.01	1.17
9月	6,802	0.1	13,079	▲ 12.1	1.92	▲ 0.27	41,631	3.6	37,355	▲ 7.0	0.90	▲ 0.10	1.01	1.18
10月	7,352	5.9	13,974	▲ 3.5	1.90	▲ 0.18	41,732	4.4	37,843	▲ 4.4	0.91	▲ 0.08	1.02	1.19
11月	6,439	1.6	12,171	0.4	1.89	▲ 0.02	40,694	4.9	37,702	▲ 4.7	0.93	▲ 0.09	1.04	1.20
12月	5,806	▲ 2.0	11,517	▲ 4.9	1.98	▲ 0.06	39,092	4.6	35,908	▲ 3.4	0.92	▲ 0.08	1.04	1.23
1月	7,511	▲ 0.5	12,076	▲ 10.4	1.61	▲ 0.17	39,627	4.2	34,786	▲ 4.6	0.88	▲ 0.08	1.00	1.21
2月	7,463	1.2	12,937	▲ 1.9	1.73	▲ 0.06	39,811	2.1	35,589	▲ 5.3	0.89	▲ 0.07	1.00	1.20
3月	7,548	▲ 7.0	12,846	▲ 10.1	1.70	▲ 0.06	41,049	0.8	36,547	▲ 6.5	0.89	▲ 0.07	0.99	1.17
令和6年度														
4月	11,089	9.5	12,891	▲ 3.2	1.16	▲ 0.16	44,121	3.5	36,233	▲ 5.5	0.82	▲ 0.08	0.91	1.08
5月	8,326	3.4	12,386	▲ 1.7	1.49	▲ 0.07	44,979	3.8	36,066	▲ 5.1	0.80	▲ 0.08	0.89	1.05
6月	6,890	▲ 5.8	10,647	▲ 21.7	1.55	▲ 0.31	44,573	3.3	34,050	▲ 10.7	0.76	▲ 0.12	0.88	1.06
7月	7,234	4.6	12,849	1.4	1.78	▲ 0.05	43,367	4.3	34,490	▲ 7.4	0.80	▲ 0.10	0.93	1.11
8月	6,554	▲ 7.1	11,761	▲ 7.3	1.79	▲ 0.01	42,735	2.1	33,981	▲ 9.3	0.80	▲ 0.10	0.94	1.13
9月	6,362	▲ 6.5	11,612	▲ 11.2	1.83	▲ 0.09	41,679	0.1	34,916	▲ 6.5	0.84	▲ 0.06	0.97	1.14
10月	7,204	▲ 2.0	12,752	▲ 8.7	1.77	▲ 0.13	41,289	▲ 1.1	34,624	▲ 8.5	0.84	▲ 0.07	0.97	1.16
11月														
12月														
1月														
2月														
3月														
年度累計	53,659	0.1	84,898	▲ 7.6	1.58	▲ 0.13	43,248	2.3	34,908	▲ 7.6	0.81	▲ 0.08	0.92	1.10
前年累計	53,616		91,925		1.71		42,270		37,772		0.89		0.99	1.15

※ハローワークインターネットサービスの機能拡充に伴う令和3年9月以降の数値の取扱いについては、表紙の(注)を参照。有効求人倍率は原数値。



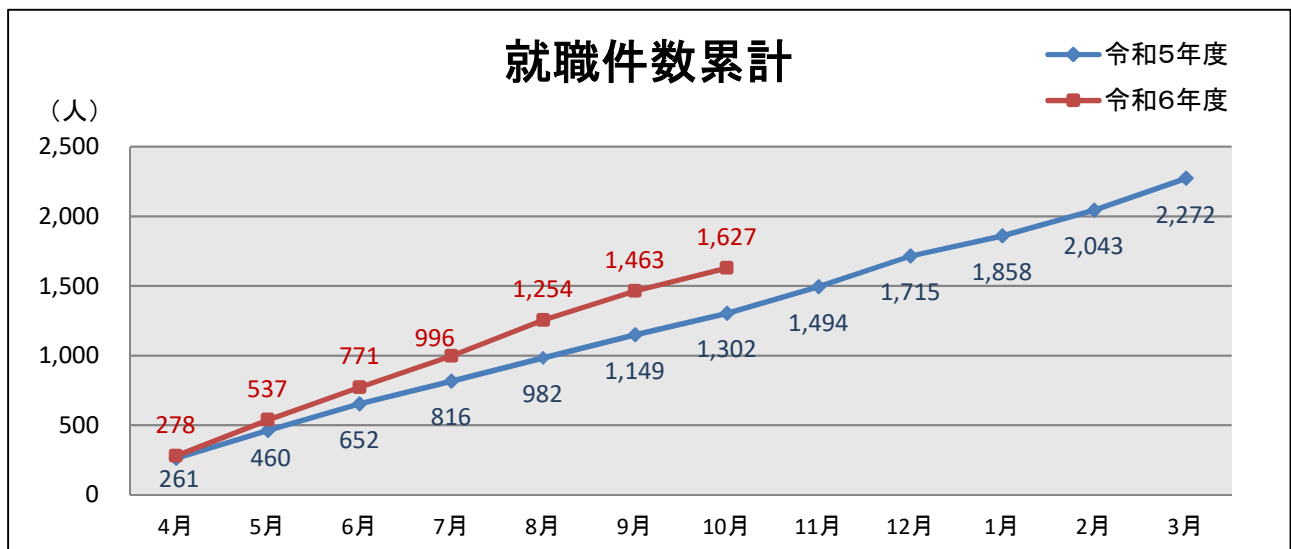
5 障がい者の職業紹介の状況

有効求職者数は、9,348人(前年同月比▲5.2%)となり53か月ぶりに減少した。
就職件数は、164人(前年同月比+7.2%)となった。

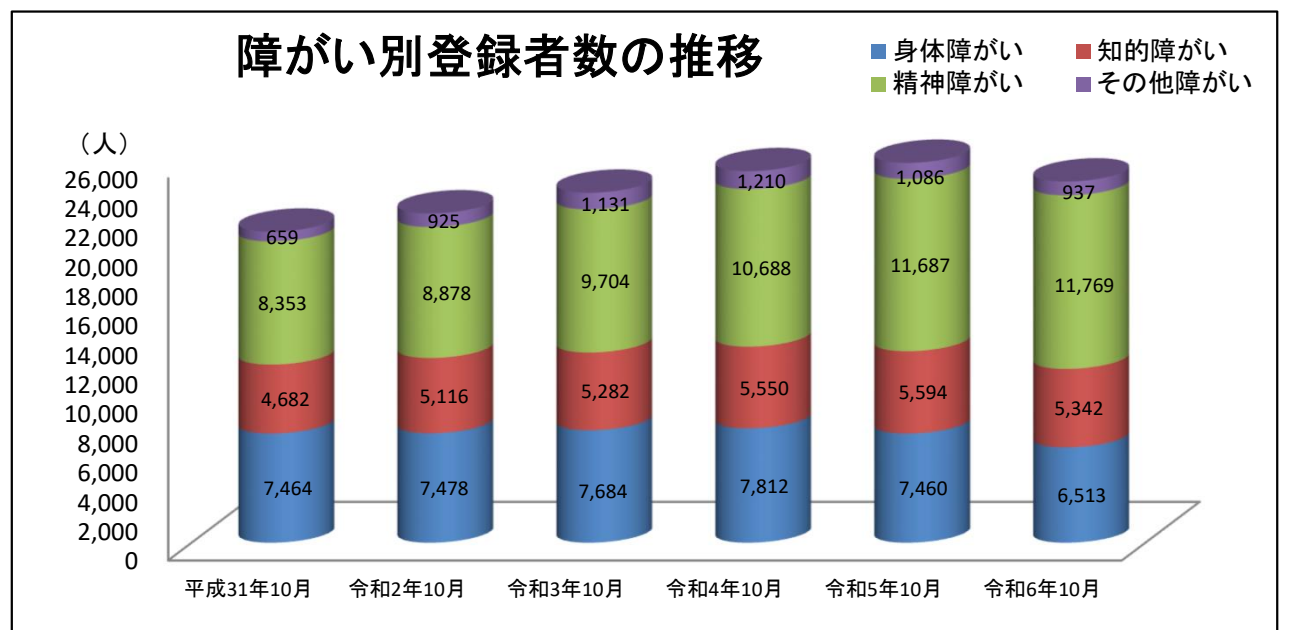
(単位:人、件、%)

項目	令和6年 10月	身体障がい者		知的障がい者		精神 障がい者	その他 障がい者	前年同月 (5年10月)	
		うち重度	うち軽度	うち重度	うち軽度			増減	増減
新規求職申込件数	561	109	42	72	1	353	27	579	▲3.1%
紹介件数	679	114	52	79	2	456	30	689	▲1.5%
就職件数	164	24	10	27	2	105	8	153	7.2%
新規登録者数	303	70	25	25	1	194	14	357	▲15.1%
登録者数計	24,561	6,513	2,706	5,342	495	11,769	937	25,827	▲4.9%
有効求職者	9,348	2,291	917	1,423	80	5,274	360	9,864	▲5.2%
うち 就業中の者	13,930	3,648	1,539	3,657	399	6,079	546	14,304	▲2.6%
うち 保留中の者	1,283	574	250	262	16	416	31	1,659	▲22.7%

就職件数累計



障がい別登録者数の推移

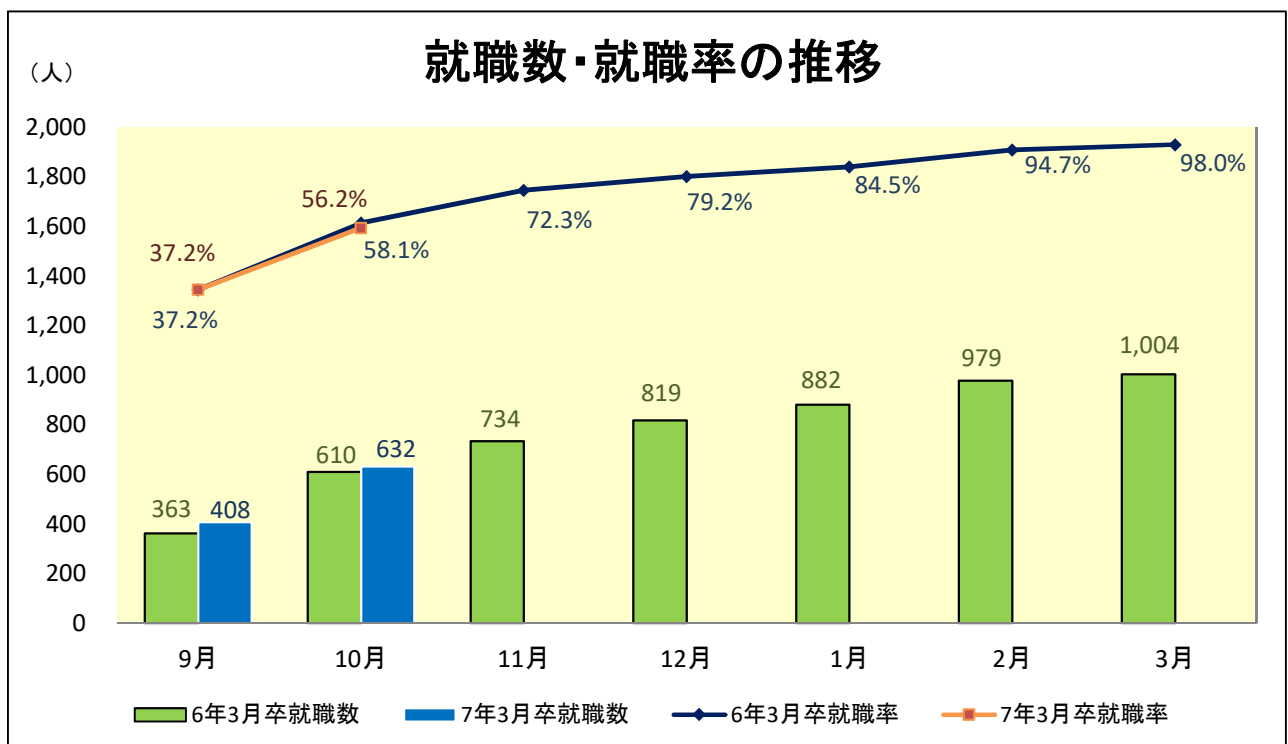


6 新規高等学校卒業者の状況

令和6年10月末現在の求職者数は1,125人(前年同月比+7.2%)、管内求人数は6,975人(同+5.8%)となった。

(単位:人、%、倍、ポイント)(令和6年10月末現在)

区分	年次性別	令和7年3月卒			令和6年3月卒			前年比		
		計	男	女	計	男	女	計	男	女
卒業生数		(人)	(人)	(人)	(人)	(人)	(人)	(%)	(%)	(%)
		19,584	10,023	9,561	19,134	9,857	9,277	2.4	1.7	3.1
求職者数	計	1,125	674	451	1,050	608	442	7.1	10.9	2.0
	うち道外	58	51	7	37	22	15	56.8	131.8	▲53.3
求人数	計	7,607	/		7,152	/		6.4	/	
	管内	6,975			6,592			5.8		
	道内	159			161			▲1.2		
	道外	473	399	18.5						
就職者数	計	632	378	254	610	344	266	3.6	9.9	▲4.5
	管内	523	309	214	532	303	229	▲1.7	2.0	▲6.6
	道内	64	29	35	46	23	23	39.1	26.1	52.2
	道外	45	40	5	32	18	14	40.6	122.2	▲64.3
求人倍率		(倍)			(倍)			(倍)		
		6.20			6.28			▲0.08		
就職率		(%)	(%)	(%)	(%)	(%)	(%)	(ポイント)	(ポイント)	(ポイント)
		56.2	56.1	56.3	58.1	56.6	60.2	▲1.9	▲0.5	▲3.9



7 雇用保険取扱状況

令和6年10月末現在の被保険者数は、817,451人(前年同月比▲0.2%)となった。基本手当受給者実人員は10,275人(前年同月比▲2.5%)となり、給付額は1,417,335千円(同+4.7%)となった。

(単位:所、人)

事業所適用状況	区分	令和6年 10月	令和5年 10月	増減比 (%)	令和6年度 累計	前年同期	増減比 (%)	令和5年度計
新規適用事業所数		155	171	▲9.4	1,231	1,158	6.3	1,802
廃止事業所数		117	154	▲24.0	1,592	1,125	41.5	1,605
適用事業所数		42,281	42,438	▲0.4	42,683	42,539	0.3	42,521
資格取得者数		14,697	13,179	11.5	115,800	118,323	▲2.1	177,049
資格喪失者数		17,630	14,926	18.1	108,731	109,219	▲0.4	176,709
被保険者数		817,451	818,905	▲0.2	819,300	818,408	0.1	816,108

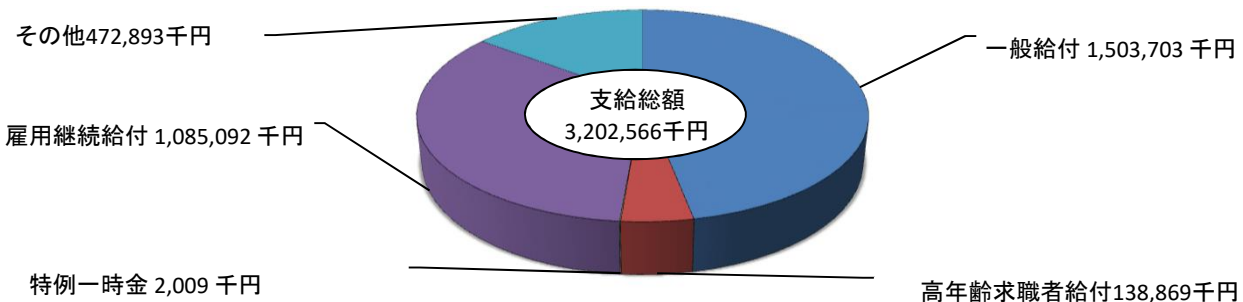
注)適用事業所数・被保険者数は各月末現在の数、年度計(累計)は平均値

(単位:人、千円)

求職者給付状況	区分	令和6年 10月	令和5年 10月	増減比 (%)	令和6年度 累計	前年同期	増減比 (%)	令和5年度計
一般	支給総額	1,503,703	1,439,592	4.5	9,951,942	9,722,165	2.4	16,069,674
	基本手当基本分 受給者実人員	10,275	10,538	▲2.5	72,618	72,359	0.4	118,821
	支給金額	1,417,335	1,353,730	4.7	9,428,666	9,214,462	2.3	15,127,096
高年齢	高年齢求職者給付金 受給者数	603	585	3.1	5,517	5,207	6.0	7,836
	支給金額	138,869	129,569	7.2	1,298,510	1,195,848	8.6	1,782,350
特例	特例一時金 受給者数	10	14	▲28.6	640	673	▲4.9	5,132
	支給金額	2,009	2,924	▲31.3	144,543	149,748	▲3.5	1,109,933
その他	就職促進給付 受給者数	948	849	11.7	5,996	5,865	2.2	9,480
	支給金額	351,719	284,332	23.7	2,235,027	2,013,931	11.0	3,212,627
	教育訓練給付金 受給者数	729	698	4.4	2,665	2,709	▲1.6	4,102
	支給金額	121,174	112,193	8.0	330,419	318,964	3.6	470,848
	雇用継続給付 受給者数	7,473	7,852	▲4.8	52,788	55,761	▲5.3	95,372
	支給金額	1,085,092	1,066,764	1.7	7,330,094	7,222,206	1.5	12,825,834
支給額合計		3,202,566	3,035,374	5.5	21,290,534	20,622,862	3.2	35,471,265

- 注) 1. 一般及び高年齢求職者は短時間(高年齢短時間)受給資格者にかかる分を含む
 2. 就職促進給付は就業手当、再就職手当、就業促進定着手当、常用就職支度手当、移転費、求職活動支援費の計
 3. 教育訓練給付金は一般教育訓練、専門実践教育訓練※1、教育訓練支援給付金※2の計
 (※1、※2は平成27年度から新設)
 4. 雇用継続給付は高年齢雇用継続給付、育児休業給付、介護休業給付の計
 5. 一般、高年齢、特例の支給金額には、追加給付額を含む

令和6年10月 雇用保険支給額の割合

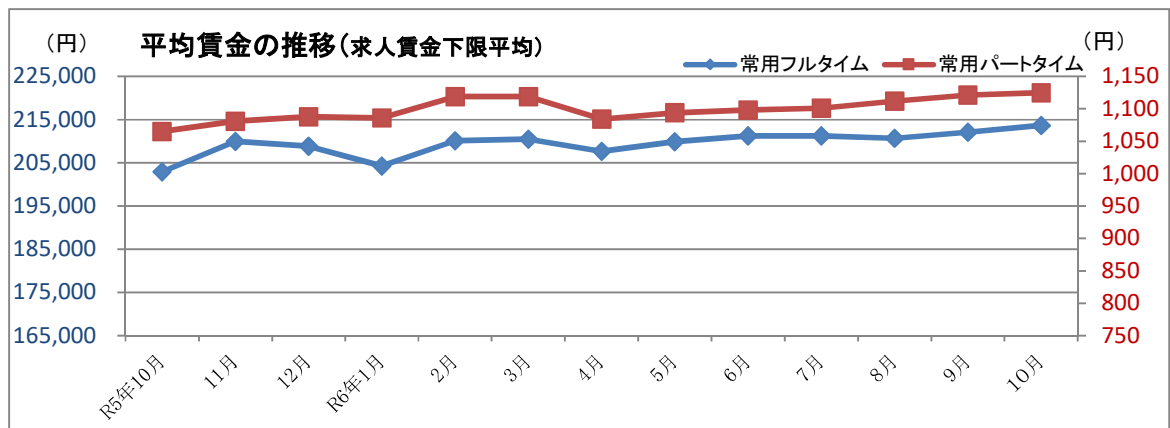


8 職業別求人賃金・求職希望賃金の状況

(単位:円)

	常 用					
	フルタイム			パートタイム		
	求人賃金 (上限)	求人賃金 (下限)	求 職 希望賃金	求人賃金 (上限)	求人賃金 (下限)	求 職 希望賃金
職業計	272,214	213,657	219,306	1,212	1,125	1,087
管理的職業	384,069	302,391	269,375	-	-	1,105
専門的・技術的職業	312,407	235,108	237,468	1,479	1,330	1,305
情報処理・通信技術者	380,937	236,433	246,022	1,897	1,347	1,045
医師、薬剤師等	397,693	311,616	338,889	3,218	2,687	2,307
看護師、保健師等	284,453	229,600	255,105	1,553	1,424	1,382
事務的職業	236,657	190,111	200,789	1,185	1,075	1,063
一般事務員	227,821	187,109	196,806	1,181	1,070	1,060
営業・販売事務員	259,742	204,744	222,182	1,232	1,121	1,083
販売の職業	281,736	217,709	235,846	1,113	1,049	1,059
販売店員、訪問販売員	230,218	197,415	202,536	1,106	1,045	1,050
営業員	307,404	227,819	270,149	1,217	1,118	1,237
サービスの職業	234,960	202,771	209,289	1,160	1,083	1,041
ホームヘルパー、ケアワーカー	226,396	198,102	204,914	1,197	1,106	1,062
給仕、接客サービス員	236,111	203,304	216,667	1,192	1,097	1,047
保安の職業	228,055	201,727	196,585	1,126	1,081	1,108
農林漁業の職業	239,888	191,825	207,778	1,249	1,017	1,101
生産工程の職業	286,215	199,682	211,964	1,133	1,058	1,089
整備工・修理工	297,453	194,809	240,000	1,200	1,200	1,284
輸送、機械運転の職業	254,658	215,928	235,920	1,144	1,104	1,084
自動車運転手	244,711	213,235	246,903	1,145	1,103	1,079
建設・採掘の職業	322,679	223,022	276,724	1,825	1,425	1,328
電気工事、電気配線工	323,677	214,460	267,778	2,000	1,500	1,433
土木作業員	311,607	229,389	287,692	-	-	1,010
運搬・清掃・包装の職業	224,206	193,150	205,388	1,100	1,069	1,026
運搬、配達、倉庫作業員	239,095	199,969	222,400	1,108	1,065	1,032
清掃作業員	207,109	187,370	181,111	1,084	1,063	1,017

- 注) 1. 求人賃金は札幌圏のハローワークに申し込まれた新規求人の賃金の平均額を表示。
 2. 求職希望賃金は札幌圏のハローワークに申し込まれた新規求職の希望賃金の平均額を表示。
 3. フルタイムは月額賃金、パートタイムは時間額賃金を表示。





人材確保対策コーナー イベントカレンダー

12月



日付	イベント名 事業所名	時間	場所	予約	お問合せ ・お申込み
5日(木)	これから目指す 介護職セミナー	13:30~15:30	ハローワーク 人材確保対策サイトコーナー (札幌市中央区北4条西5丁目 大樹生命札幌共同ビル 6F)	要予約 定員18名	お近くのハローワーク窓口 又は下記ホームページ
10日(火)	保育のお仕事 出張相談会	10:00~12:00	ハローワーク札幌 1階個別相談コーナー	要予約	相談予約: 札幌市保育人材支援 センターさぼ笑み 011-600-0423
11日(水)	警備・建設分野の ミニお仕事相談会 ・株式会社 アクテス ・札工建設 株式会社	9:30~11:30	ハローワーク札幌 1階 会議室	不要	下記ホームページ
11日(水)	福祉のお仕事 個別相談	13:30~15:30	ハローワーク札幌 1階個別相談コーナー	要予約	相談予約: 北海道福祉人材センター 011-272-6662
13日(金)	バス運転手の お仕事見学会	12:50~16:00	見学先 札幌観光バス 株式会社 (札幌市清田区 美しが丘1条9丁目1-1)	要予約 定員20名	お近くのハローワーク窓口 又は下記ホームページ
19日(木)	医療・福祉分野の 就職相談会 ・社会福祉法人 札幌市社会福祉協議会 ・愛全会グループ ・タナカメディカルグループ	13:00~16:00	札幌駅前ビジネススペース 第二北海道通信ビル2階	要予約 定員20名	お近くのハローワーク窓口 又は下記ホームページ
20日(金)	運輸分野の ミニお仕事相談会 ・ジェイ・アール北海道バス 株式会社	9:30~11:30	ハローワーク札幌 1階 会議室	不要	下記ホームページ
★ 1月の予告 1月25日 (土)	8事業所 保育のおごと 相談会 	13:00~16:00	大樹生命札幌共同ビル2F (札幌市中央区北4条西5丁目)	不要	下記ホームページ

・本カレンダーに掲載されているイベントへの参加は、雇用保険受給にかかる「求職活動実績」に該当します。

お問合せ
お申込み





分野で 人材をお求めの事業主の皆様へ



人材確保対策コーナー

にご相談ください

人材確保をハローワーク札幌がお手伝いします

介護、看護、保育、建設、警備、運輸 分野などの支援対象職種について、求人者・求職者の両面から一体的な人材確保支援を行う専門窓口です。

こんな時は、ぜひ人材確保対策コーナーにご相談ください

- ◇応募者が増えるよう『求人票』内容の“見直し”をしたい！
- ◇求職者へ“直接”会社のPRがしたい！
- ◇同じ分野の会社と合同で『会社説明会』がしたい！ など…



次のようなお手伝いをします

- ◇求人票の書き方や求人内容の見直しをご一緒に検討します。
- ◇札幌圏ハローワークのネットワークを活かし、関連資格や経験を持つ求職者の方に、直接電話や郵便で求人情報を提供します。
- ◇求職者を対象とした『職場見学会』や『就職相談会』などを企画します。

ご相談・サポートをご希望の場合は、まずお電話を！



人材確保対策コーナー

〒064-8609 札幌市中央区南10条西14丁目2-28

TEL : 011-562-0101 (部門コード34#)

ご利用時間：月～金曜日 8:30～17:15
(祝日及び年末年始は除く)

HP



× (旧Twitter)



【案内図】

※市電「西線11条」下車 徒歩1分



求人票のコンサルティング

ハローワークに求人を出しているのになかなか応募がなくて…。
スタッフが事業所までお伺いし、求職中の方がどんな情報を求めているのかお伝えしながら、“魅力ある求人”となるためのアドバイスを行います。

求人情報提供サービス

『求人票』の見直しが整いましたら、ハローワークにてマッチングを行い、貴社の求人票を直接電話や郵送でご案内いたします！
また、作成いただいた『事業所PR資料』も一緒にご案内することもできます。

『就職相談会』『職場見学会』の開催

求職中の方に向けて、直接勤務条件や職場環境等をPRしてみませんか！
同じ分野の事業所様と合同で開催する『就職相談会』や、直接働く場所を見てもらう『職場見学会』を実施しております。



※『職場見学会』は、貸切バスを利用して参加者の皆様と職場へお伺いさせていただきます。

外部会場

札幌駅前ビジネススペース

(札幌市中央区北5条西6丁目
第二北海道通信ビル2階)



※『就職相談会』は外部会場にて開催しております。



※参加にあたりましては、一定の条件がありますのでまずはハローワーク札幌人材確保対策コーナーへご相談ください。

『就職面接会』の開催

開催実績のある『就職面接会』

- ◇『介護・看護就職デイ』（介護・看護人材合同就職面接会）
- ◇『SAPPORO保育園ミーティング』（札幌市内認可施設による合同就職面接・説明会）

上記以外の人材不足分野のイベントも随時開催予定です。
詳細はホームページなどでお知らせします。



関連情報

『北海道ビジネスサポート・ハローワーク』

- ◇ 各種雇用助成金の案内・相談、人材確保、経営相談等のサービスをワンストップで提供しているほか、事業所向けセミナー（各種雇用助成金、雇用保険手続き等）を開催しています。

北海道ビジネスサポート・ハローワーク

〒060-0001 札幌市中央区北1条西2丁目2 北海道経済センタービル9階

TEL : 011-200-1622

『北海道働き方改革推進支援センター』

(厚生労働省北海道労働局委託事業)

- ◇「働き方改革」に取り組む中小企業などに対して、社会保険労務士などの専門家がサポート！
人材確保や育成、助成金、労務管理など、働き方に関するお悩みをお受けし、課題解決のための改善提案を行います。相談料は無料で、企業訪問も可能です！
まずは下記にお電話でご相談ください。

北海道働き方改革推進支援センター

【(株)東京リーガルマインド受託実施事業】

〒060-0001 札幌市中央区北1条西3丁目3-33 リープロビル3階

TEL : 0800-919-1073

中小企業・小規模事業所の皆様の
働き方改革をお手伝いします！