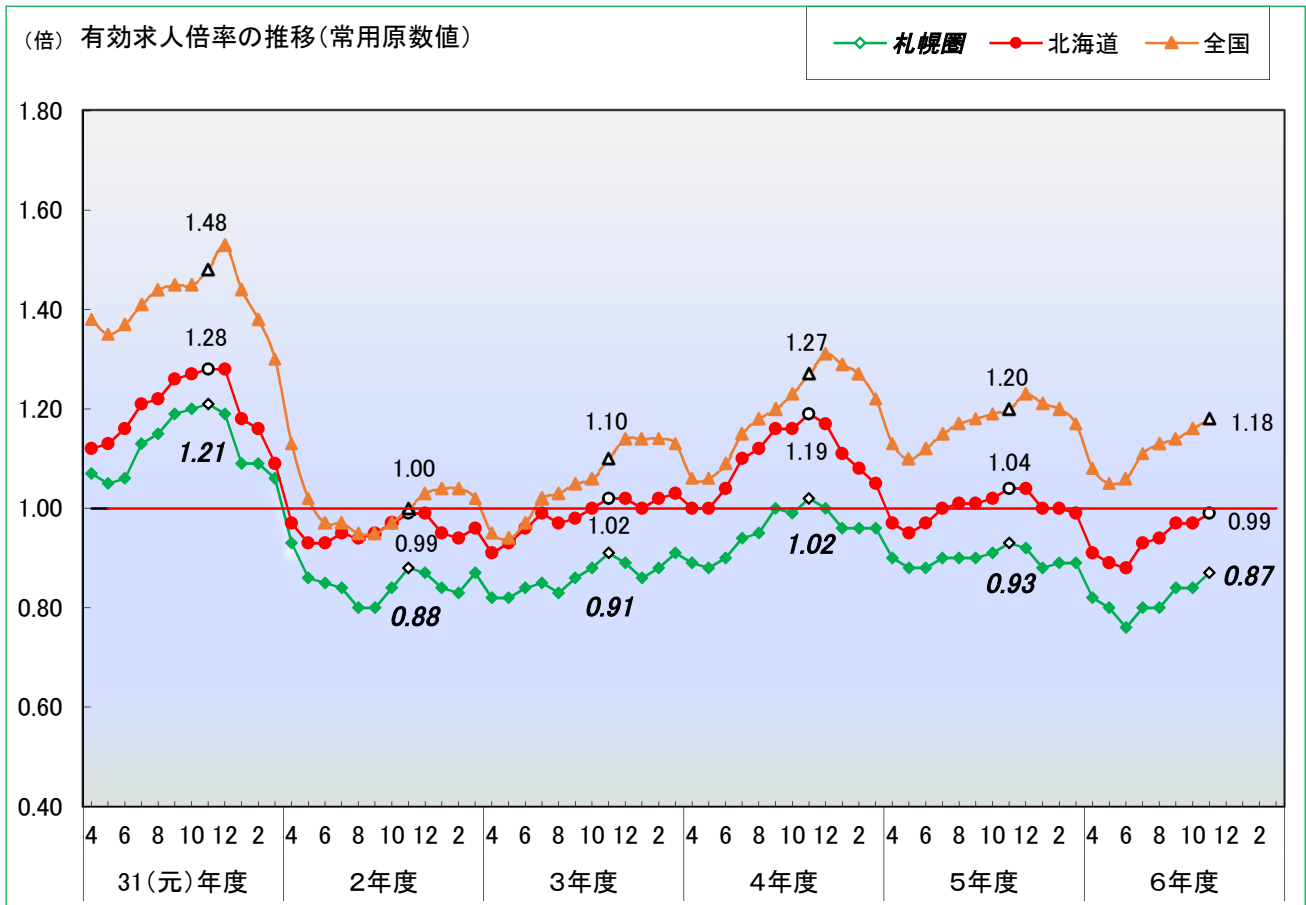


雇用情勢さっぽろ

令和6年11月内容



令和6年12月27日発行

INDEX

- 1 職業紹介の状況・・・・・・・・・・p1
- 2 産業別求人状況・・・・・・・・・・p2
- 3 職業別求人状況・・・・・・・・・・p3
- 4 新規求職・新規求人、有効求職・有効求人
の推移・・・・・・・・・・p4
- 5 障がい者の職業紹介の状況・・・・・・・・p5
- 6 新規高等学校卒業者の状況・・・・・・・・p6
- 7 雇用保険取扱状況・・・・・・・・・・p7
- 8 職業別求人賃金・求職希望賃金の状況・・・・・・・・p8

本資料は、下記札幌3所の管轄する区域で取扱った数値を取りまとめたものです。

・ハローワーク札幌

管轄区域：札幌市のうち中央区・南区・西区・手稲区
連絡先電話番号：011-562-0101

・ハローワーク札幌東

管轄区域：札幌市のうち白石区・豊平区・厚別区・清田区、
北広島市、江別市、新篠津村
連絡先電話番号：011-853-0101

・ハローワーク札幌北

管轄区域：札幌市のうち東区・北区、石狩市（浜益区を除く）、
当別町
連絡先電話番号：011-743-8609

(注) ハローワークインターネットサービスの機能拡充に伴い、令和3年9月以降の数値には、ハローワークに来所せず、オンライン上で求職登録した求職者数や、求職者がハローワークインターネットサービスの求人に直接応募した就職件数等が含まれている。

1 職業紹介の状況

令和6年11月の有効求人倍率は0.87倍(前年同月0.93倍)と前年同月を0.06ポイント下回り、18か月連続で前年同月を下回った。

求人動向

月間有効求人数は34,746人(前年同月比▲7.8%)となり、20か月連続で前年同月を下回った。
うちパート求人は、11,453人(同▲7.4%)となった。

求職動向

月間有効求職者は、39,734人(前年同月比▲2.4%)となり、2か月連続で前年同月を下回った。
うちパート求職者は、14,039人(同+1.0%)となった。

常用(常用パートタイムを含む)

(単位:人、件、%、倍、ポイント)

区分 項目	常用(学卒を除き常用パートを含む)						うちパートタイム			
	令和6年 11月	前年同月	増減	令和6年度 累計	前年同期 累計	増減	5年度計	令和6年 11月	前年同月	増減
新規求職申込件数	6,171	6,439	▲4.2%	59,830	60,055	▲0.4%	88,383	2,181	2,016	8.2%
月間有効求職者数	39,734	40,694	▲2.4%	42,810	42,075	1.7%	41,348	14,039	13,904	1.0%
新規求人数	11,664	12,171	▲4.2%	96,562	104,096	▲7.2%	153,472	3,809	4,156	▲8.3%
月間有効求人数	34,746	37,702	▲7.8%	34,888	37,763	▲7.6%	37,078	11,453	12,372	▲7.4%
紹介件数	4,082	4,335	▲5.8%	38,102	39,657	▲3.9%	60,603	1,194	1,106	8.0%
就職件数	993	1,164	▲14.7%	9,434	9,743	▲3.2%	14,396	405	446	▲9.2%
充足数	1,093	1,285	▲14.9%	10,251	10,682	▲4.0%	15,732	480	502	▲4.4%
新規求人倍率	1.89	1.89	0.00	1.61	1.73	▲0.12	1.74	1.75	2.06	▲0.31
有効求人倍率	0.87	0.93	▲0.06	0.81	0.90	▲0.09	0.90	0.82	0.89	▲0.07

年齢別・態様別新規求職状況

(1)令和6年11月内容分

(単位:人)

項目	在職者		事業主都合 離職者		自己都合 離職者		無業者		計	
	前年同月	前年同月	前年同月	前年同月	前年同月	前年同月	前年同月	前年同月	前年同月	前年同月
24歳以下	95	93	28	38	236	248	70	70	431	453
25歳～34歳	213	252	130	157	613	709	64	85	1,033	1,213
35歳～44歳	271	278	130	185	535	579	75	88	1,020	1,147
45歳～54歳	372	353	275	293	587	602	74	100	1,325	1,368
55歳以上	495	390	578	578	1,054	1,007	89	122	2,362	2,258
年齢計	1,446	1,366	1,141	1,251	3,025	3,145	372	465	6,171	6,439

注) 離職者のうち定年退職者・不明・前職自営及び分類不明は「計」にのみ計上

(2)新規求職者の離職理由のうち、事業主都合の推移

(単位:人)

項目	5年	6年		2月	3月	4月	5月	6月	7月	8月	9月	10月	11月
	12月	1月											
24歳以下	40	47	19	31	71	42	51	44	22	26	40	28	
25歳～34歳	144	167	140	193	321	199	201	172	129	128	138	130	
35歳～44歳	179	219	167	190	394	275	223	229	193	141	189	130	
45歳～54歳	310	351	309	264	606	382	363	317	267	210	308	275	
55歳以上	625	622	488	560	1,803	816	742	615	537	498	694	578	
年齢計	1,298	1,406	1,123	1,238	3,195	1,714	1,580	1,377	1,148	1,003	1,369	1,141	

注) ハローワークインターネットサービスの機能拡充に伴う令和3年9月以降の数値の取扱いについては、表紙の(注)を参照。

2 産業別求人状況

令和6年11月の新規求人数は、11,664人と前年同月に比べ▲4.2%となり、4か月連続で減少した。

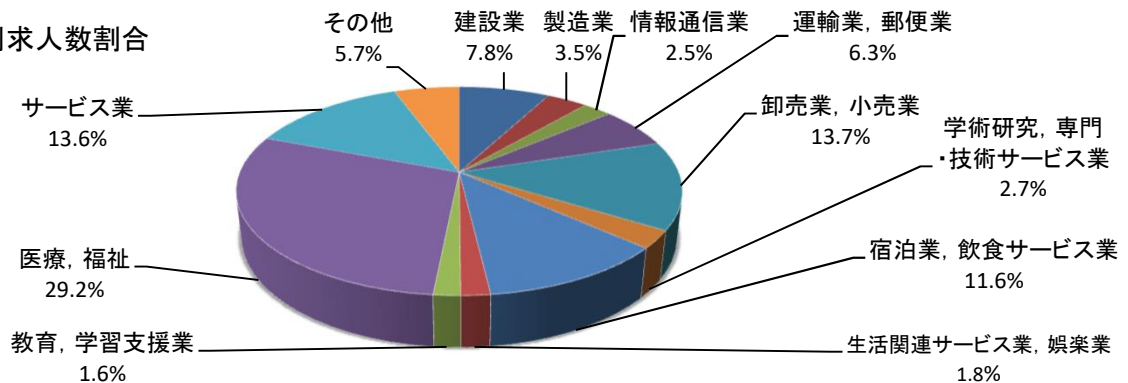
(単位:人、%)

産業・規模別	月別	令和6年 11月	令和5年 11月	増減比 (%)	令和6年度 累計	前年同期 累計	増減比 (%)	5年度計
産業別	AB 農, 林, 漁業	12	12	0.0	105	168	▲37.5	255
	C 鉱業, 採石業, 砂利採取業	1	2	▲50.0	7	8	▲12.5	12
	D 建設業	911	935	▲2.6	8,417	8,597	▲2.1	12,903
	総合工事業	384	371	3.5	3,608	3,557	1.4	5,340
	E 製造業	409	444	▲7.9	3,358	3,914	▲14.2	5,692
	食料品製造業	200	288	▲30.6	1,722	2,146	▲19.8	3,033
	家具・装備品製造業	6	6	0.0	133	106	25.5	160
	印刷・関連業	13	16	▲18.8	133	143	▲7.0	187
	金属製品製造業	65	46	41.3	409	425	▲3.8	674
	F 電気・ガス・熱供給・水道業	11	3	(266.7)	95	117	(▲18.8)	198
	G 情報通信業	289	396	▲27.0	2,826	3,022	▲6.5	4,418
	通信業	1	6	▲83.3	78	87	▲10.3	130
	情報サービス業	252	356	▲29.2	2,444	2,732	▲10.5	3,998
	H 運輸業, 郵便業	740	540	(37.0)	5,076	4,902	(3.5)	6,998
	道路旅客運送業	381	312	22.1	2,430	2,164	12.3	3,070
	道路貨物運送業	281	192	46.4	2,281	2,523	▲9.6	3,603
	I 卸売業, 小売業	1,593	1,342	(18.7)	10,983	11,099	(▲1.0)	16,274
	卸売業	423	367	(15.3)	2,435	2,843	(▲14.4)	4,085
	小売業	1,170	975	(20.0)	8,548	8,256	(3.5)	12,189
	J 金融業, 保険業	71	39	82.1	774	792	▲2.3	1,148
	K 不動産業, 物品賃貸業	285	314	▲9.2	2,095	2,216	▲5.5	3,245
	L 学術研究, 専門・技術サービス業	319	339	▲5.9	2,546	2,873	▲11.4	4,188
	広告業	21	20	5.0	173	231	▲25.1	324
	M 宿泊業, 飲食サービス業	1,351	1,206	12.0	8,181	9,094	▲10.0	12,671
	N 生活関連サービス業, 娯楽業	210	391	▲46.3	2,213	2,759	▲19.8	3,943
	洗濯・理容・美容・浴場業	78	204	▲61.8	801	1,104	▲27.4	1,550
	O 教育, 学習支援業	192	331	▲42.0	1,749	2,157	▲18.9	3,080
	P 医療, 福祉	3,411	4,154	(▲17.9)	32,404	35,228	(▲8.0)	53,173
医療業	1,040	1,152	(▲9.7)	9,743	10,523	(▲7.4)	15,886	
社会保険・社会福祉・介護事業	2,368	2,996	(▲21.0)	22,643	24,624	(▲8.0)	37,141	
Q 複合サービス事業	10	44	▲77.3	473	406	16.5	599	
R サービス業	1,584	1,587	(▲0.2)	13,852	15,575	(▲11.1)	22,330	
その他のサービス業	215	206	4.4	1,707	1,649	3.5	2,718	
ST 公務・その他	265	92	188.0	1,408	1,169	20.4	2,345	
合計		11,664	12,171	▲4.2	96,562	104,096	▲7.2	153,472
規模別	29人以下	8,006	8,429	▲5.0	66,092	71,421	▲7.5	105,331
	30~99人	2,172	2,351	▲7.6	18,902	20,206	▲6.5	29,688
	100~299人	1,144	987	15.9	8,464	8,999	▲5.9	13,263
	300~499人	130	187	▲30.5	2,032	1,936	5.0	2,832
	500~999人	100	183	▲45.4	1,039	1,050	▲1.0	1,600
	1,000人以上	112	34	229.4	538	484	11.2	758

注) 「令和6年4月以降については令和5年7月改定の「日本標準産業分類」に基づく区分、令和6年3月以前については平成25年10月改定の「日本標準産業分類」に基づく区分」

注) 「対前年同月比については、産業分類改定による影響のある産業について()で示している。」

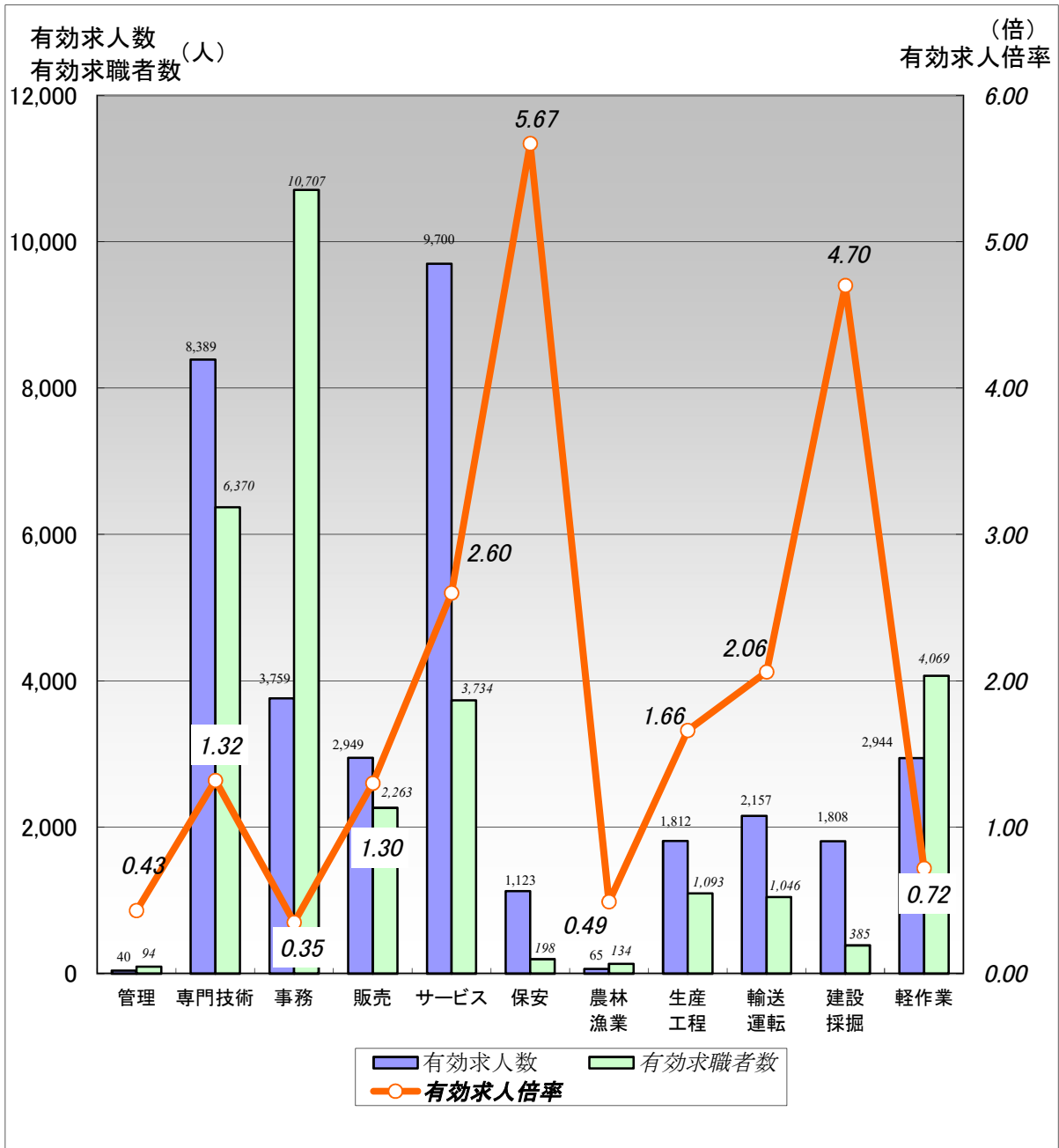
産業別求人人数割合



3 職業別求人状況(バランスシート)

令和6年11月現在の有効求職者数は39,734人、有効求人数は34,746人、有効求人倍率は0.87倍となった。

パート含む常用



(単位:人)

	職業計	管 理	専門技術	事 務	販 売	サービ	保 安	農林漁業	生産工程	輸送運転	建設採掘	軽 作 業
有効求人数	34,746	40	8,389	3,759	2,949	9,700	1,123	65	1,812	2,157	1,808	2,944
有効求職者数	39,734	94	6,370	10,707	2,263	3,734	198	134	1,093	1,046	385	4,069
有効求人倍率	0.87	0.43	1.32	0.35	1.30	2.60	5.67	0.49	1.66	2.06	4.70	0.72

(注)1.新規学校卒業者を除くパート含む常用雇用状況を表示。

2.有効求人倍率は、有効求人数÷有効求職者数で、求職者1人あたりの求人数を表す。

また、分母である有効求職者数が0の場合は、求人倍率が計算できないため、求人数÷1として表示。

3.ハローワークインターネットサービスの機能拡充に伴う令和3年9月以降の数値の取扱いについては、表紙の(注)を参照。

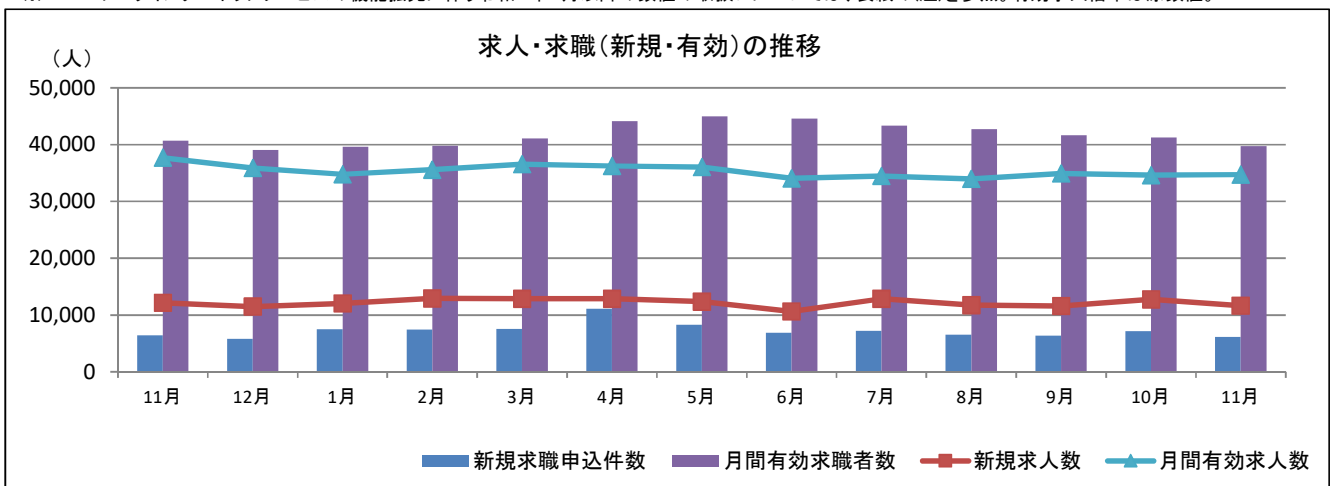
4 新規求職・新規求人、有効求職・有効求人推移(パート含む常用)

新規求職申込件数は4か月連続で前年同月を下回った。
月間有効求職者数は2か月連続で前年同月を下回った。

(単位:人、件、%、倍、ポイント)

年度・月	新規求職 申込件数	対前年 増減比	新規 求人件数	対前年 増減比	新規求 人倍率	対前年 増減差	月間有効 求職者数	対前年 増減比	月間有効 求人件数	対前年 増減比	有効求人 倍率	対前年 増減差	有効求人 倍率 (全道)	有効求人 倍率 (全国)
平成26年度	118,195	▲ 6.6	154,484	6.5	1.31	0.16	42,475	▲ 8.7	35,007	9.0	0.82	0.13	0.86	1.00
平成27年度	109,796	▲ 7.1	162,813	5.4	1.48	0.17	40,309	▲ 5.1	37,717	7.7	0.94	0.12	0.96	1.10
平成28年度	104,273	▲ 5.0	162,680	▲ 0.1	1.56	0.08	38,392	▲ 4.8	37,629	▲ 0.2	0.98	0.04	1.04	1.24
平成29年度	100,505	▲ 3.6	166,822	2.5	1.66	0.10	37,237	▲ 3.0	39,195	4.2	1.05	0.07	1.11	1.38
平成30年度	96,461	▲ 4.0	166,276	▲ 0.3	1.72	0.06	36,086	▲ 3.1	39,026	▲ 0.4	1.08	0.03	1.17	1.46
令和元年度	90,401	▲ 6.3	162,898	▲ 2.0	1.80	0.08	34,771	▲ 3.6	39,028	0.0	1.12	0.04	1.19	1.41
令和2年度	87,174	▲ 3.6	136,925	▲ 15.9	1.57	▲ 0.23	37,640	8.3	32,030	▲ 17.9	0.85	▲ 0.27	0.94	1.01
令和3年度	87,602	0.5	146,738	7.2	1.68	0.11	40,168	6.7	34,626	8.1	0.86	0.01	0.98	1.05
令和4年度	89,501	2.2	162,297	10.6	1.81	0.13	40,561	1.0	38,636	11.6	0.95	0.09	1.09	1.19
令和5年度	88,383	▲ 1.2	153,472	▲ 5.4	1.74	▲ 0.07	41,348	1.9	37,078	▲ 4.0	0.90	▲ 0.05	1.00	1.17
4月	10,123	▲ 5.8	13,312	▲ 9.0	1.32	▲ 0.04	42,617	▲ 2.1	38,346	▲ 1.3	0.90	0.01	0.97	1.13
5月	8,056	▲ 0.9	12,600	2.2	1.56	0.04	43,335	▲ 1.2	38,017	▲ 1.4	0.88	0.00	0.95	1.10
6月	7,313	▲ 4.4	13,603	▲ 2.5	1.86	0.04	43,149	▲ 0.4	38,111	▲ 2.2	0.88	▲ 0.02	0.97	1.12
7月	6,915	0.4	12,674	▲ 12.7	1.83	▲ 0.28	41,574	1.0	37,260	▲ 3.8	0.90	▲ 0.04	1.00	1.15
8月	7,055	0.1	12,683	3.0	1.80	0.05	41,859	2.5	37,470	▲ 3.6	0.90	▲ 0.05	1.01	1.17
9月	6,802	0.1	13,079	▲ 12.1	1.92	▲ 0.27	41,631	3.6	37,355	▲ 7.0	0.90	▲ 0.10	1.01	1.18
10月	7,352	5.9	13,974	▲ 3.5	1.90	▲ 0.18	41,732	4.4	37,843	▲ 4.4	0.91	▲ 0.08	1.02	1.19
11月	6,439	1.6	12,171	0.4	1.89	▲ 0.02	40,694	4.9	37,702	▲ 4.7	0.93	▲ 0.09	1.04	1.20
12月	5,806	▲ 2.0	11,517	▲ 4.9	1.98	▲ 0.06	39,092	4.6	35,908	▲ 3.4	0.92	▲ 0.08	1.04	1.23
1月	7,511	▲ 0.5	12,076	▲ 10.4	1.61	▲ 0.17	39,627	4.2	34,786	▲ 4.6	0.88	▲ 0.08	1.00	1.21
2月	7,463	1.2	12,937	▲ 1.9	1.73	▲ 0.06	39,811	2.1	35,589	▲ 5.3	0.89	▲ 0.07	1.00	1.20
3月	7,548	▲ 7.0	12,846	▲ 10.1	1.70	▲ 0.06	41,049	0.8	36,547	▲ 6.5	0.89	▲ 0.07	0.99	1.17
令和6年度														
4月	11,089	9.5	12,891	▲ 3.2	1.16	▲ 0.16	44,121	3.5	36,233	▲ 5.5	0.82	▲ 0.08	0.91	1.08
5月	8,326	3.4	12,386	▲ 1.7	1.49	▲ 0.07	44,979	3.8	36,066	▲ 5.1	0.80	▲ 0.08	0.89	1.05
6月	6,890	▲ 5.8	10,647	▲ 21.7	1.55	▲ 0.31	44,573	3.3	34,050	▲ 10.7	0.76	▲ 0.12	0.88	1.06
7月	7,234	4.6	12,849	1.4	1.78	▲ 0.05	43,367	4.3	34,490	▲ 7.4	0.80	▲ 0.10	0.93	1.11
8月	6,554	▲ 7.1	11,761	▲ 7.3	1.79	▲ 0.01	42,735	2.1	33,981	▲ 9.3	0.80	▲ 0.10	0.94	1.13
9月	6,362	▲ 6.5	11,612	▲ 11.2	1.83	▲ 0.09	41,679	0.1	34,916	▲ 6.5	0.84	▲ 0.06	0.97	1.14
10月	7,204	▲ 2.0	12,752	▲ 8.7	1.77	▲ 0.13	41,289	▲ 1.1	34,624	▲ 8.5	0.84	▲ 0.07	0.97	1.16
11月	6,171	▲ 4.2	11,664	▲ 4.2	1.89	0.00	39,734	▲ 2.4	34,746	▲ 7.8	0.87	▲ 0.06	0.99	1.18
12月														
1月														
2月														
3月														
年度累計	59,830	▲ 0.4	96,562	▲ 7.2	1.61	▲ 0.12	42,810	1.7	34,888	▲ 7.6	0.81	▲ 0.09	0.93	1.11
前年累計	60,055		104,096		1.73		42,075		37,763		0.90		0.99	1.15

※ハローワークインターネットサービスの機能拡充に伴う令和3年9月以降の数値の取扱いについては、表紙の(注)を参照。有効求人倍率は原数値。



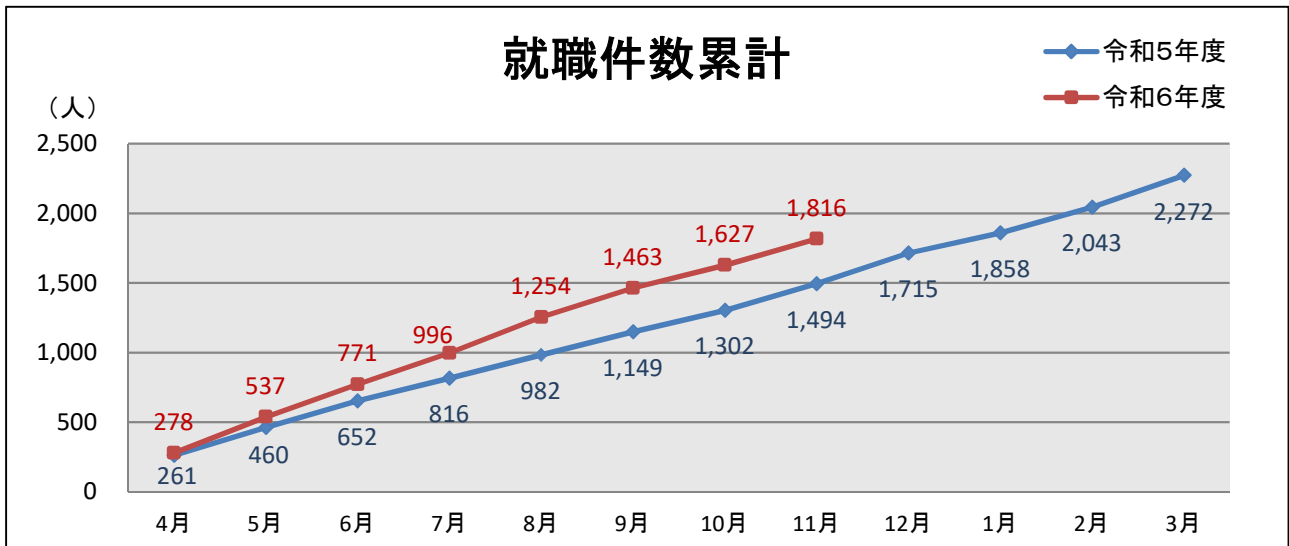
5 障がい者の職業紹介の状況

有効求職者数は、9,445人(前年同月比▲5.1%)となり2か月連続で減少した。
就職件数は、189人(前年同月比▲1.6%)となった。

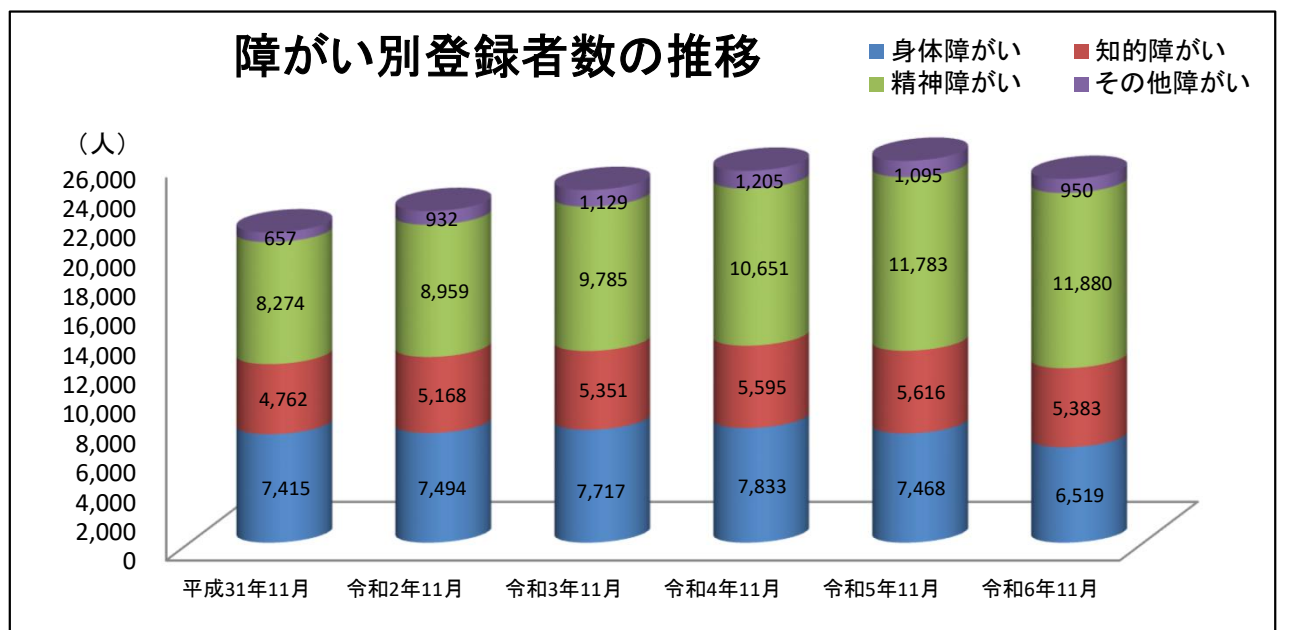
(単位:人、件、%)

項目	令和6年 11月	身体障がい者		知的障がい者		精神 障がい者	その他 障がい者	前年同月 (5年11月)	
		うち重度	うち軽度	うち重度	うち軽度			増減	増減
新規求職申込件数	533	92	37	96	2	313	32	505	5.5%
紹介件数	975	170	84	145	2	625	35	635	53.5%
就職件数	189	37	19	35	0	109	8	192	▲1.6%
新規登録者数	288	40	13	66	1	165	17	251	14.7%
登録者数計	24,732	6,519	2,710	5,383	495	11,880	950	25,962	▲4.7%
有効求職者	9,445	2,285	917	1,456	80	5,331	373	9,955	▲5.1%
うち 就業者	14,008	3,660	1,543	3,666	399	6,136	546	14,353	▲2.4%
うち 保留中の者	1,279	574	250	261	16	413	31	1,654	▲22.7%

就職件数累計



障がい別登録者数の推移

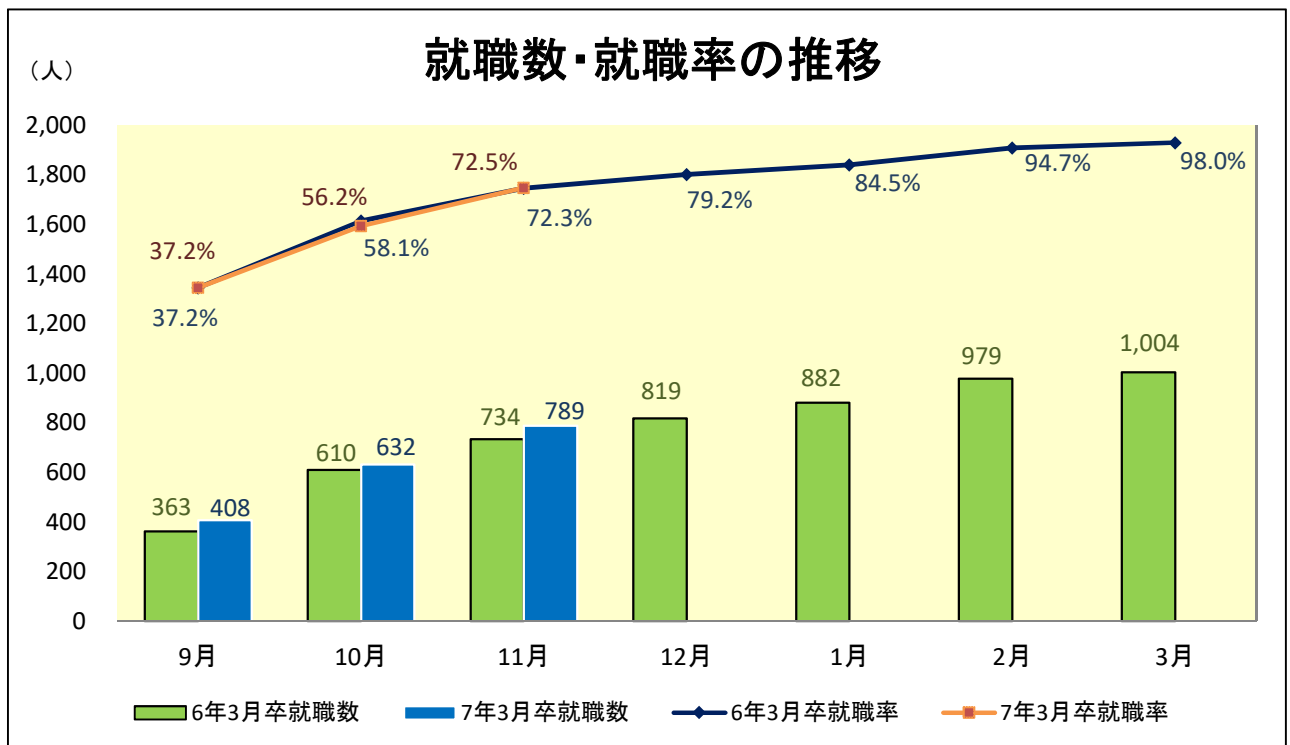


6 新規高等学校卒業者の状況

令和6年11月末現在の求職者数は1,088人(前年同月比+7.2%)、管内求人数は7,047人(同+5.2%)となった。

(単位:人、%、倍、ポイント)(令和6年11月末現在)

区分	年次性別	令和7年3月卒			令和6年3月卒			前年比		
		計	男	女	計	男	女	計	男	女
卒業生数		(人)	(人)	(人)	(人)	(人)	(人)	(%)	(%)	(%)
		19,584	10,023	9,561	19,134	9,857	9,277	2.4	1.7	3.1
求職者数	計	1,088	648	440	1,015	585	430	7.2	10.8	2.3
	うち道外	51	43	8	36	21	15	41.7	104.8	▲46.7
求人数	計	7,695			7,271			5.8		
	管内	7,047			6,701			5.2		
	道内	160			161			▲0.6		
	道外	488			409			19.3		
就職者数	計	789	474	315	734	405	329	7.5	17.0	▲4.3
	管内	654	388	266	642	360	282	1.9	7.8	▲5.7
	道内	86	44	42	59	26	33	45.8	69.2	27.3
	道外	49	42	7	33	19	14	48.5	121.1	▲50.0
求人倍率		(倍)			(倍)			(倍)		
		6.48			6.60			▲0.12		
就職率		(%)	(%)	(%)	(%)	(%)	(%)	(ポイント)	(ポイント)	(ポイント)
		72.5	73.1	71.6	72.3	69.2	76.5	0.2	3.9	▲4.9



7 雇用保険取扱状況

令和6年11月末現在の被保険者数は、817,353人(前年同月比▲0.0%)となった。基本手当受給者実人員は9,523人(前年同月比▲3.3%)となり、給付額は1,205,586千円(同▲5.1%)となった。

(単位:所、人)

事業所適用状況	区分	令和6年 11月	令和5年 11月	増減比 (%)	令和6年度 累計	前年同期	増減比 (%)	令和5年度計
新規適用事業所数		130	143	▲9.1	1,361	1,301	4.6	1,802
廃止事業所数		211	205	2.9	1,803	1,330	35.6	1,605
適用事業所数		42,203	42,381	▲0.4	42,623	42,519	0.2	42,521
資格取得者数		12,795	12,853	▲0.5	128,595	131,176	▲2.0	177,049
資格喪失者数		12,994	13,982	▲7.1	121,725	123,201	▲1.2	176,709
被保険者数		817,353	817,494	0.0	819,057	818,294	0.1	816,108

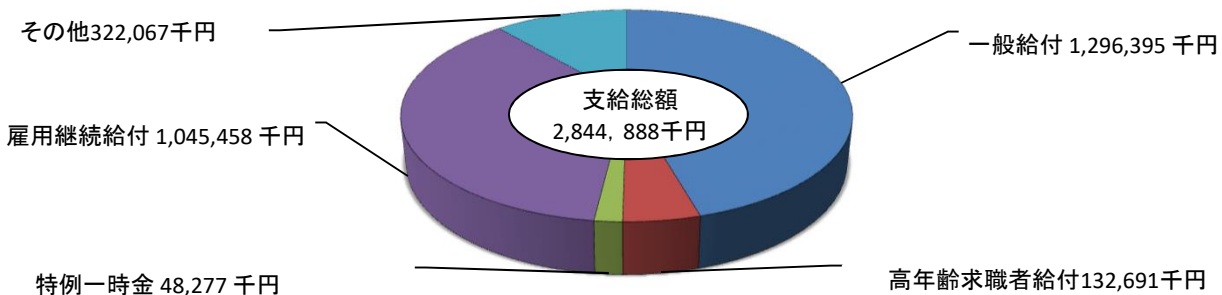
注)適用事業所数・被保険者数は各月末現在の数、年度計(累計)は平均値

(単位:人、千円)

求職者給付状況	区分	令和6年 11月	令和5年 11月	増減比 (%)	令和6年度 累計	前年同期	増減比 (%)	令和5年度計
一般	支給総額	1,296,395	1,360,646	▲4.7	11,248,336	11,082,811	1.5	16,069,674
	基本手当基本分 受給者実人員	9,523	9,847	▲3.3	82,141	82,206	▲0.1	118,821
	支給金額	1,205,586	1,270,076	▲5.1	10,634,252	10,484,538	1.4	15,127,096
高年齢	高年齢求職者給付金 受給者数	613	583	5.1	6,130	5,790	5.9	7,836
	支給金額	132,691	125,800	5.5	1,431,201	1,321,648	8.3	1,782,350
特例	特例一時金 受給者数	221	255	▲13.3	861	928	▲7.2	5,132
	支給金額	48,277	53,951	▲10.5	192,820	203,700	▲5.3	1,109,933
その他	就職促進給付 受給者数	783	872	▲10.2	6,779	6,737	0.6	9,480
		支給金額	288,942	287,709	0.4	2,523,970	2,301,640	9.7
	教育訓練給付金 受給者数	365	347	5.2	3,030	3,056	▲0.9	4,102
		支給金額	33,125	35,818	▲7.5	363,544	354,782	2.5
	雇用継続給付 受給者数	7,341	7,840	▲6.4	60,129	63,601	▲5.5	95,372
		支給金額	1,045,458	1,078,673	▲3.1	8,375,552	8,300,879	0.9
支給額合計		2,844,888	2,942,598	▲3.3	24,135,422	23,565,460	2.4	35,471,265

- 注) 1. 一般及び高年齢求職者は短時間(高年齢短時間)受給資格者にかかる分を含む
 2. 就職促進給付は就業手当、再就職手当、就業促進定着手当、常用就職支度手当、移転費、求職活動支援費の計
 3. 教育訓練給付金は一般教育訓練、専門実践教育訓練※1、教育訓練支援給付金※2の計
 (※1、※2は平成27年度から新設)
 4. 雇用継続給付は高年齢雇用継続給付、育児休業給付、介護休業給付の計
 5. 一般、高年齢、特例の支給金額には、追加給付額を含む

令和6年11月 雇用保険支給額の割合

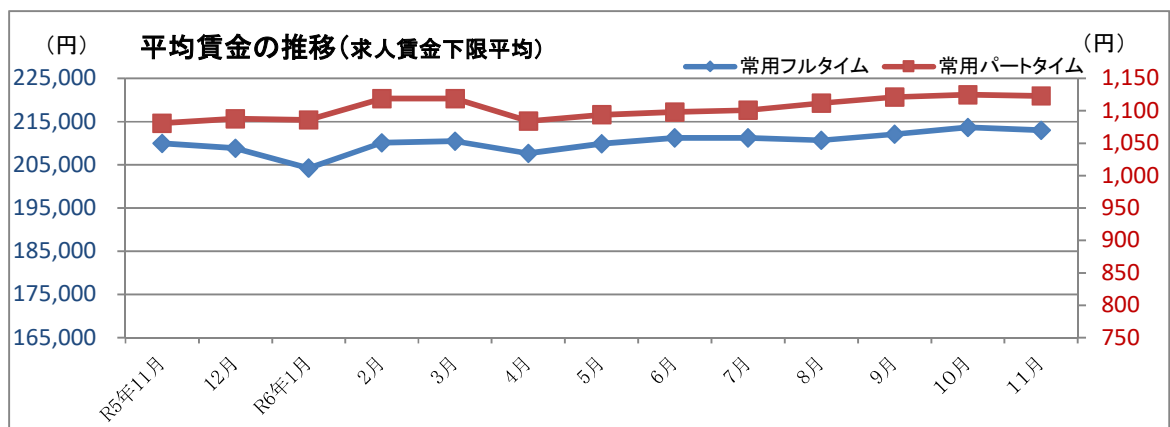


8 職業別求人賃金・求職希望賃金の状況

(単位:円)

	常 用					
	フルタイム			パートタイム		
	求人賃金 (上限)	求人賃金 (下限)	求 職 希望賃金	求人賃金 (上限)	求人賃金 (下限)	求 職 希望賃金
職業計	271,402	212,999	220,229	1,214	1,123	1,093
管理的職業	320,222	271,134	279,231	-	-	1,010
専門的・技術的職業	321,449	237,833	240,666	1,431	1,292	1,368
情報処理・通信技術者	398,097	247,020	241,000	1,484	1,364	1,063
医師、薬剤師等	380,019	294,647	376,667	2,222	1,967	2,989
看護師、保健師等	285,393	229,184	253,098	1,536	1,401	1,376
事務的職業	238,837	193,469	201,159	1,170	1,068	1,073
一般事務員	230,446	188,856	198,580	1,155	1,062	1,070
営業・販売事務員	249,646	201,923	232,195	1,180	1,111	1,122
販売の職業	269,120	204,928	234,184	1,132	1,043	1,054
販売店員、訪問販売員	242,468	190,856	203,852	1,134	1,043	1,051
営業員	297,299	220,055	265,727	1,105	1,030	1,032
サービスの職業	236,671	205,322	210,119	1,180	1,093	1,052
ホームヘルパー、ケアワーカー	224,394	195,427	210,000	1,243	1,129	1,082
給仕、接客サービス員	272,946	220,415	218,806	1,177	1,074	1,047
保安の職業	194,446	184,762	195,385	1,062	1,034	1,039
農林漁業の職業	256,063	213,125	215,294	1,140	1,035	1,010
生産工程の職業	283,653	202,698	221,053	1,104	1,044	1,034
整備工・修理工	297,276	205,314	240,500	1,255	1,055	1,010
輸送、機械運転の職業	237,988	205,031	240,000	1,122	1,084	1,063
自動車運転手	233,764	202,913	247,864	1,127	1,084	1,064
建設・採掘の職業	326,924	222,930	258,167	1,350	1,100	1,010
電気工事、電気配線工	296,930	210,587	270,714	-	-	1,010
土木作業員	332,658	231,764	234,286	-	-	1,010
運搬・清掃・包装の職業	230,425	197,217	208,263	1,111	1,069	1,034
運搬、配達、倉庫作業員	242,621	202,371	231,084	1,214	1,100	1,039
清掃作業員	205,564	187,022	180,625	1,074	1,051	1,026

- 注) 1. 求人賃金は札幌圏のハローワークに申し込まれた新規求人の賃金の平均額を表示。
 2. 求職希望賃金は札幌圏のハローワークに申し込まれた新規求職の希望賃金の平均額を表示。
 3. フルタイムは月額賃金、パートタイムは時間額賃金を表示。



人材確保対策コーナー イベントカレンダー

1月

日付	イベント名 事業所名	時間	場所	予約	お問合せ・お申込み
8日(水)	福祉のお仕事 個別相談	13:30~15:30	ハローワーク札幌 1階個別相談コーナー	要予約	相談予約： 北海道福祉人材センター 011-272-6662
9日(木)	これから目指す 介護職セミナー	13:30~15:30	ハローワーク 人材確保対策サテライトコーナー (札幌市中央区北4条西5丁目 大樹生命札幌共同ビル 6F)	要予約 定員18名	お近くのハローワーク窓口 又は下記ホームページ
14日(火)	保育のお仕事 出張相談会	10:00~12:00	ハローワーク札幌 1階個別相談コーナー	要予約	相談予約： 札幌市保育人材支援 センターさぼ笑み 011-600-0423
16日(木)	看護職の 就業相談会	13:30~17:00	ハローワーク札幌 1階個別相談コーナー	要予約	相談予約： 北海道看護協会 011-863-6794
16日(木)	運輸(タクシー)分野の ミニお仕事相談会  S K タクシーグループ 	9:30~11:30	ハローワーク札幌 1階 会議室	不要	
17日(金)	介護・ 障がい者支援分野の ミニお仕事相談会 ・社会福祉法人 HOP ・社会福祉法人 北海道ハピネス	9:30~11:30	ハローワーク札幌 1階 会議室	不要	
24日(金)	建設(設備)分野の ミニお仕事相談会  熱原設備株式会社 	9:30~11:30	ハローワーク札幌 1階 会議室	不要	
25日(土)	保育の おしごと 相談会	13:00~16:00	大樹生命 札幌共同ビル 2F (札幌市中央区北4条西5丁目)	不要	
28日(火)	福祉の お仕事見学会 ・ココファン山鼻	14:00~15:30	見学先 ココファン山鼻 株式会社 学研ココファン (札幌市中央区南16条 西16丁目3-1)	要予約 定員16名	
31日(金)	保育の お仕事見学会 ・こりっつ認定こども園	9:30~12:00	見学先 こりっつ認定こども園 社会福祉法人 田中学園福祉会 (札幌市豊平区西岡1条 7丁目2-20)	要予約 定員15名	

・本カレンダーに掲載されているイベントへの参加は、雇用保険受給にかかる「求職活動実績」に該当します。

お問合せ
お申込み



保育のおしごとと相談会

開催日時

2025年

1/25 (土)

13:00~16:00
(受付時間12:30~13:00)

開催場所

大樹生命札幌共同ビル2F (札幌市中央区北4条西5丁目)

※無料駐車場はありませんので、公共交通機関でお越しください。

予約不要

入退場自由

履歴書不要



第1部

事業所PRタイム

13:00~13:40

各事業所が全参加者向けに会社の特徴などをPRします(各5分)。



個別相談タイム(第2部)の参考になります!ぜひ、ご参加ください!

参加事業所(事業所PRタイム順)

- | | |
|---|------------------------------|
| ① | アートチャイルドケア 株式会社 |
| ② | 社会福祉法人 キッズランド・リラ 株式会社 キッズランド |
| ③ | 田中学園グループ |
| ④ | 株式会社 よつ葉 |
| ⑤ | 株式会社 ニチイ学館 |
| ⑥ | よつばグループ |
| ⑦ | 社会福祉法人 大藤福祉会 |
| ⑧ | 特定非営利活動法人 おーるまいてい |

第2部

各ブースでの個別相談タイム

13:40~16:00

事業所ごとに分かれての個別相談タイムです。より詳細な説明や疑問点などを事業所に直接聞くことができます。



右の二次元バーコードより各事業所の求人情報を確認することができます!



※ 本イベントに関する情報は、ホームページで随時更新していきますので、ご確認いただきますようお願いします。

お申込み・お問合せ



ハローワーク札幌 人材確保対策コーナー

札幌市中央区南10条西14丁目

011-562-0101 (部門コード34#)

ご利用時間: 月~金曜日(8:30~17:15)

祝日及び年末年始はお休みさせていただきます

HP



× (旧Twitter)



主催: ハローワーク札幌

共催: 札幌市、札幌市保育人材支援センター(さぼ笑み)



外国人雇用管理アドバイザー のご案内

外国人の雇用について、お悩みなら・・・お役に立ちます

外国人労働者(留学生)[※]の雇用管理の改善について、ご相談ください

外国人雇用管理アドバイザーは、外国人労働者(留学生)の雇用管理に関する事業主のみなさまからの相談に関し、その事業所の雇用管理の実態及び問題点を把握・分析し、的確で効果的な改善案を提示することにより、**雇用管理改善のお手伝い**をします。

外国人労働者(留学生)[※]の職業生活上の問題等について、ご相談ください

外国人雇用管理アドバイザーは、事業主とその雇用する外国人労働者(留学生)との間で生じる**コミュニケーション上のトラブル等の解決のお手伝い**をします。

※ 当面の間、ご相談の対象は留学生に限らず、すべての外国人労働者としておりますのでお気軽にご相談ください。

外国人雇用管理アドバイザーとは

我が国で就労する外国人労働者は年々増加しており、適切な雇用管理及び適正な労働条件の確保を推進することが急務となっています。このため、北海道労働局では、外国人雇用管理アドバイザーを委嘱し、**毎週水曜日**（年末年始、祝祭日除く）の**13:00～17:00**、**外国人・留学生支援コーナー**内に専用窓口を設けております。

外国人雇用管理アドバイザーのアドバイスを受けるには

外国人雇用管理アドバイザーへの相談のお申込みは、外国人・留学生支援コーナーへどうぞ。**予約制による相談**を行っておりますので、裏面の「外国人雇用管理アドバイザー予約申込書」により相談希望日の前日までにお申し込みください（郵送又は電話可）。

相談料は無料、お電話での相談も可能です

外国人雇用管理アドバイザーによる相談料は無料です。お電話での相談も可能ですのでお気軽にご利用ください。

外国人雇用管理アドバイザー予約申込書

事業所名	フリガナ	担当者名	フリガナ
	* 来所（電話）される方を記載願います。		
住所	〒 -		
電話番号	() * アドバイザーからの連絡可能な番号を記載願います。		
希望日	令和 年 月 日（水曜日）	希望時間	<input type="checkbox"/> 13:00 ~
	* 祝祭日を除く水曜日からお選びください。 * 予約が重複する場合は別途ご連絡のうえ調整させていただきます。		<input type="checkbox"/> 14:00 ~ <input type="checkbox"/> 15:00 ~ <input type="checkbox"/> 16:00 ~

相談方法	来所による窓口相談 ・ 電話による相談
相談内容	<ul style="list-style-type: none"> ・ 外国人を雇用したいがその方法は？ ・ 外国人を雇う際の労働条件（賃金・各種手当の支給等）は？ ・ 外国人の社会保険・年金は？ ・ 外国人従業員との接し方、企業として配慮することは？ ・ 外国人従業員の生活上の悩みにどう答えるか？ ・ その他 <div style="border-left: 1px solid black; border-right: 1px solid black; border-bottom: 1px solid black; height: 40px; margin-top: 5px;"></div>

※ 希望日時の前日までにお申し込みください（郵送又は電話可）

お問い合わせ先

外国人・留学生支援コーナー
 〒064-8609 札幌市中央区北4条西5丁目
 大樹生命札幌共同ビル5F
 電話 011-200-9923

- [交通案内]
- ◆ JR札幌駅南口から南西方向に徒歩5分
 - ◆ 地下鉄さっぽろ駅8番出口から西方向に徒歩3分
 - ◆ 専用駐車場はありません。お車の方は当ビル地下駐車場または近隣の有料駐車場をご利用ください。

