

オンライン職業相談



- ・ お手持ちのスマートフォンやご自宅のパソコンを使って、ハローワークの相談員と職業相談ができます。
- ・ 使用するアプリケーションは『Zoom』になります。
- ・ 雇用保険の失業認定時に申告する求職活動にもなります。
- ・ 通信費用等はご本人負担となります。
- ・ ご不明な点がございましたら、まずは窓口までご相談ください。



① オンライン相談の日時を予約する。

オンライン相談は完全予約制になりますので、必ず事前に相談日時をご予約ください。(電話予約可)

《 ハローワーク滝川：Tel 0125-22-3416 》

② 相談前にハローワークから『ID』と『パスコード』を確認する。

予約した相談日時の直前に、ハローワークから電話連絡により『ミーティングID』と『ミーティングパスコード』をご案内します。

③ Zoom を立ち上げて、『ミーティングに参加』します。

インストールした Zoom を立ち上げて、『ミーティングに参加』をクリック(タップ)してください。

※ パソコンで参加する場合、アプリをインストールせずにブラウザから参加することも可能です。

④ 『ミーティングID』を入力します。

ハローワークから確認した『ミーティングID』を入力してください。

併せて、画面上に表示される『名前』も入力して、『参加』をクリック(タップ)してください。



⑤ 『ミーティングパスコード』を入力します。

『ミーティングパスコード』を入力し、『OK』をクリック（タップ）してください。

ビデオプレビュー画面に切り替わったら、『ビデオ付きで参加』をクリック（タップ）して、そのままお待ちください。



⑥ 『オーディオ』の設定を選択します。

ハローワークの準備が整いましたら、以下の画面に切り替わります。

左下の『オーディオ』の設定は、『Wi-Fi または携帯のデータ』を選択してください。

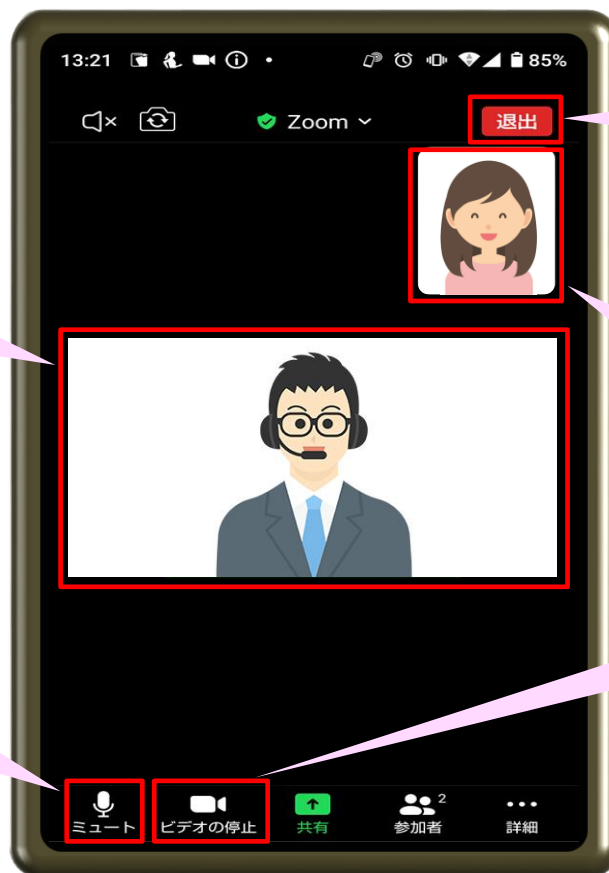


⑦ あとは、ハローワークの相談員と相談するだけ！

ここまでくれば、あとはハローワークの相談員と相談するだけです。

条件が整えば、オンライン相談内での職業紹介も可能です。（紹介状等は、原則、ご本人宛て発送させていただきます。）


まずはお気軽にご相談を！




ハローワーク職員側の画像（映像）が表示されます。

相談を終える時は、『退出』をクリック（タップ）してください。

ご本人側の画像（映像）が表示されます。

が表示されている時は、ご本人の声は相手に聞こえません。

が表示されている時は、ご本人の画像（映像）は相手に見えません。