

# マイページ開設手順

ハローワークにメールアドレスを連絡済みの方

ハローワークインターネットサービス

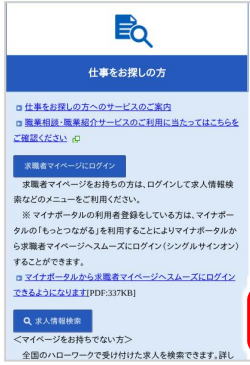




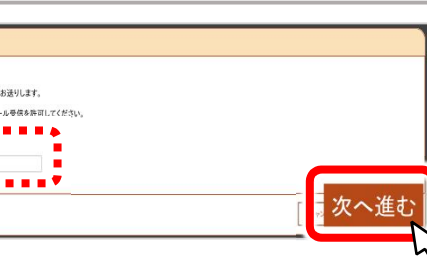


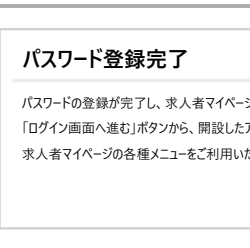
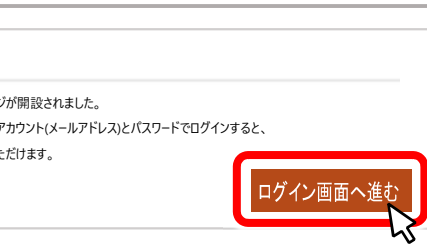
<https://www.hellowork.mhlw.go.jp/>

操作方法が不明な場合はヘルプデスクまでご連絡ください

Tel: 0570-077450 受付日時: 月曜～金曜(年末年始・祝日除く)9:30～18:00

Mail: helpdesk@hd.hellowork.mhlw.go.jp



		<p><b>求人者マイページ開設(パスワード登録) をクリック</b></p>
		<p><b>「プライバシーポリシー」と「マイページ利用規約」を確認し、チェックを付けて 次へ進む をクリック</b></p>
		<p><b>ハローワークへ連絡したメールアドレスを入力して 次へ進む をクリック</b></p>
		<p><b>パスワードと認証キーを入力して 完了 をクリック</b></p> <p>※ パスワードは半角数字・英字・記号の3種類をすべて組合せて8桁以上</p> <p>※ 認証キーは登録のメールアドレスに受信されています。認証キーの有効時間は50分です。50分以上経過した場合は最初からやり直してください。</p>
		<p><b>ログイン画面へ進む をクリックして 求人者マイページにログインしてください。</b></p>