



ハローワーク美幌の労働市場



ぎゅうたろう(美幌町)

まるたくん(津別町)

R6.3 美幌管内(網走郡美幌町・津別町)

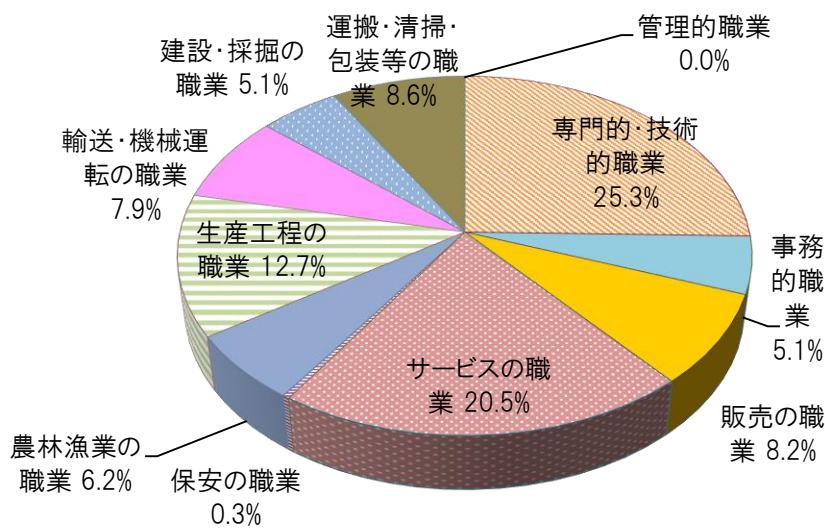
ハローワーク美幌管内(美幌町・津別町)の概況

	面積(km ²)	世帯総数	人口	労働力人口 (R2国勢調査)
美幌町	438.41	9,235	17,526	9,925
津別町	716.80	2,150	4,038	2,142

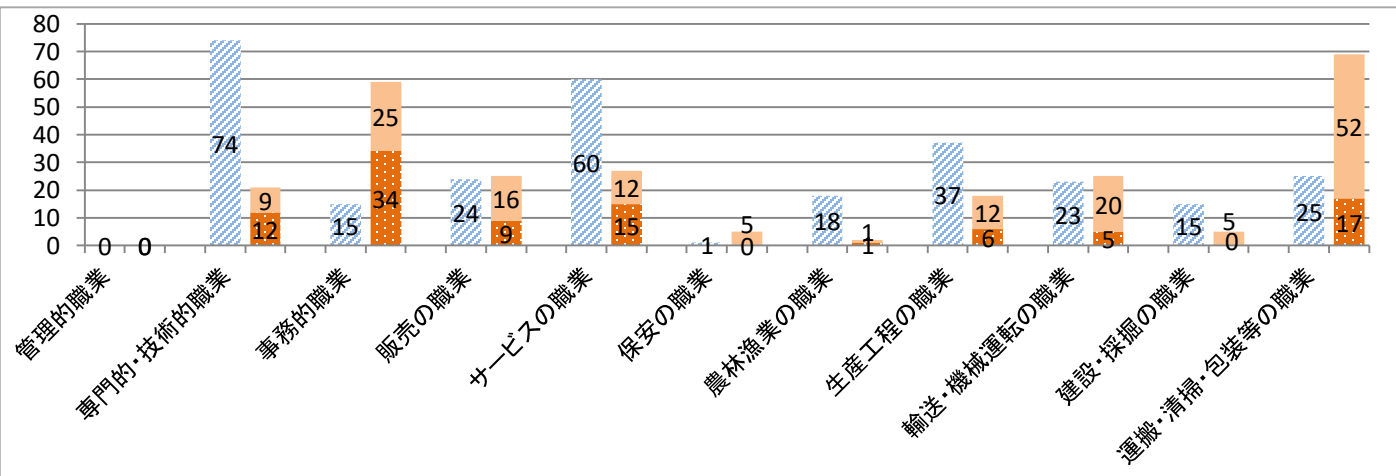
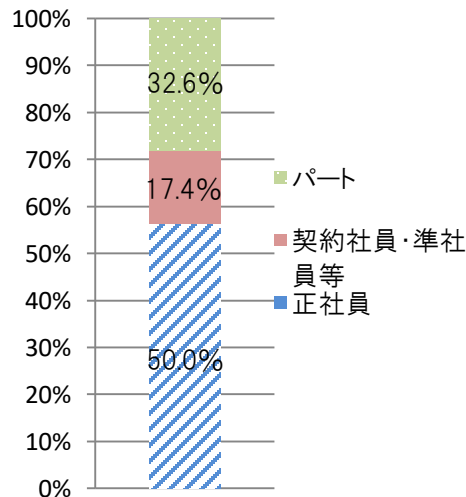
※世帯総数・人口は、美幌町・津別町ホームページより。(令和6年2月末現在)

「職種別でみる求人の割合」と「求人と仕事を探している人のバランス」

美幌地域の事業所が募集している求人を仕事の内容別にみると、「専門的・技術的」(土木・建築技術者、福祉施設指導専門員、看護師、歯科衛生士など)、「サービス」(介護職員、調理員、飲食店ホールなど)、「生産工程」(冷凍加工食品製造工、産業用機械修理工、自動車整備工、製材工など)の順に割合が高くなっています。また、働き方でみると正社員、パート、契約社員・準社員等の順となっています。



働き方でみる求人の割合



* ～求職者数(45歳未満) ～求職者数(45歳以上)

* のグラフが高いと人手不足の職業といえます。

職業	①有効求人数 (R6.3)	②有効求職者数 (R6.3)	有効求人倍率 (①/②)	③有効求人数 (R5.3)	④有効求職者数 (R5.3)	有効求人倍率 (③/④)
A 管理的職業	0	0	-	0	0	-
B 専門的・技術的職業	74	21	3.52	67	13	5.15
C 事務的職業	15	59	0.25	24	66	0.36
D 販売の職業	24	25	0.96	27	30	0.90
E サービスの職業	60	27	2.22	84	40	2.10
F 保安の職業	1	5	0.20	0	4	-
G 農林漁業の職業	18	2	9.00	7	6	1.17
H 生産工程の職業	37	18	2.06	59	16	3.69
I 輸送・機械運転の職業	23	25	0.92	19	18	1.06
J 建設・採掘の職業	15	5	3.00	9	1	9.00
K 運搬・清掃・包装等の職業	25	69	0.36	21	66	0.32
合計	292	278	1.05	317	270	1.17

- * 「有効求人数」及び「有効求職者数」について、分類不能の職業がある場合は合計欄の数値と誤差が生じる場合があります。
- * 有効求人倍率:ある仕事について、その仕事を希望している方1人に対して現在何人分の募集が出ているかを表した数値をいいます。たとえば、お仕事を希望している方が10人のとき、事業所からの募集が20人分あれば有効求人倍率は、2倍になります。また、5人分しかなければ、0.5倍となります。

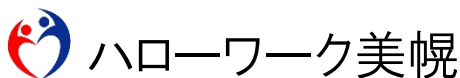
● 求職者の動向

3月時点で仕事を希望している方は、278人と前年同月(270人)に比べ約3.0%増加しました。希望する雇用形態をみると、フルタイムは170人、パートタイムは108人とフルタイムでの働き方を希望する方が多い傾向にあります。

また、年齢でみると、278人のうち45歳以上の方が169人と全体の60.8%を占めています。仕事を希望している方のうち、45歳以上の方が多く職業を職種別に見ると、「運搬・清掃・包装等」、「事務的」、「輸送・機械運転の職業」の順に多くなっています。

	計	男性	女性	前年同期
月間有効求職者数	278(169)	143(94)	135(75)	270(169)
フルタイム	170(95)	115(71)	55(24)	161(93)
パート	108(74)	28(23)	80(51)	109(76)

* ()は45歳以上の数値。



〒092-0004 網走郡美幌町仲町1-44 TEL:0152-73-3555

* 助成金に関するご質問などは、ハローワーク北見 事業所部門(0157-23-6251)へお問い合わせください

(6.4発行)