

## 令和7年3月新規学校卒業予定者の求職動向調査結果

当所では、令和7年3月新規学校卒業予定者の求職動向を令和6年5月15日現在において調査した。調査結果の概要は次のとおりである。

### 【高等学校】

- 管内16校（定時制併設2校含む）の卒業予定者数は1,203人（男子633人、女子570人）で前年同期に比べ3.7%、43人（男子30人増、女子13人増）増加となった。
- 進路別状況
  - 進学希望者は619人で前年同期に比べ60人（10.7%）増加、職業訓練施設入所希望者は11人で前年同期に比べ3人（37.5%）増加となった。専修・各種学校入校希望者は275人で前年同期に比べ4人（1.4%）減少となった。
  - 就職希望者は266人で前年同期に比べ1人（0.4%）増加となった。
  - その他（未定者含む）は32人で前年同期に比べ17人（34.7%）減少となった。
- 就職希望者の内訳
  - 学校又は安定所の紹介によらない就職希望者は88人（男子63人、女子25人）で、前年同期に比べ1.1%、1人（男子3人増、女子4人減）の減少となった。
  - 学校又は安定所の紹介による就職希望者は178人（男子101人、女子77人）で、前年同期に比べ1.1%、2人（男子1人増、女子1人増）の増加となった。
- 学校又は安定所の紹介による就職希望者の状況
  - 職種別にみた就職希望者数は、多い順に、サービスの職業35人（19.7%）、専門的・技術的職業22人（12.4%）、販売の職業19人（10.7%）となっている。  
男女別では、男子は専門的・技術的職業21人（20.8%）、サービスの職業18人（17.8%）、生産工程の職業が9人（8.9%）、の順となっており、女子はサービスの職業17人（22.1%）、販売の職業14人（18.2%）、事務的職業9人（11.7%）の順となっている。  
希望職種未定者数は57人（32.0%）で、前年同期に比べ32人（128.0%）の増加となった。
  - 地域別の就職希望者数は、管内124人（69.7%）、道内45人（25.3%）、道外5人（2.8%）となっている。  
希望地未定者数は4人（2.2%）で、前年同期に比べ5人（55.6%）減少となった。

### 【中学校】

- 管内30校の卒業予定者数は1,287人（男子646人、女子641人）で前年同期に比べ5.2%、71人（男子36人減、女子35人減）の減少となった。
- 進路別状況  
進学希望者数は1,271人で前年同期に比べ4.7%、63人（男子29人減、女子34人減）の減少となった。学校又は安定所の紹介による就職希望者は0人、その他（未定者含む）は12人（男子4人、女子8人）となっている。

# 令和7年3月新規高等学校卒業予定者の求職動向調査

(令和6年5月15日現在)

ハローワーク北見

項目	卒業年次 性別	7年3月卒業者						6年3月卒業者			対前年増減比(%)		
		計	男	女	構成比(%)			計	男	女	計	男	女
					計	男	女						
1	卒業予定者数	1,203	633	570	100.0	100.0	100.0	1,160	603	557	3.7	5.0	2.3
	(1)進学希望者数	619	330	289	51.5	52.1	50.7	559	305	254	10.7	8.2	13.8
	(2)職業訓練施設入所希望者数	11	9	2	0.9	1.4	0.4	8	8	0	37.5	12.5	-
	(3)専修・各種学校入校希望者数	275	113	162	22.9	17.9	28.4	279	105	174	▲1.4	7.6	▲6.9
	(4)就職希望者数	266	164	102	22.1	25.9	17.9	265	160	105	0.4	2.5	▲2.9
	(5)その他(未定者を含む)	32	17	15	2.7	2.7	2.6	49	25	24	▲34.7	▲32.0	▲37.5
2	1の(4)のうち学校又は安定所の紹介によらない就職希望者数	88	63	25	(7.3)	(10.0)	(4.4)	89	60	29	▲1.1	5.0	▲13.8
3	1の(4)のうち学校又は安定所の紹介による就職希望者数	178	101	77	(14.8)	(16.0)	(13.5)	176	100	76	1.1	1.0	1.3
	①管理的職業	0	0	0	0.0	0.0	0.0	0	0	0	-	-	-
	②専門的・技術的職業	22	21	1	12.4	20.8	1.3	25	24	1	▲12.0	▲12.5	0.0
	③事務的職業	14	5	9	7.9	5.0	11.7	36	10	26	▲61.1	▲50.0	▲65.4
	④販売の職業	19	5	14	10.7	5.0	18.2	19	9	10	0.0	▲44.4	40.0
	⑤サービスの職業	35	18	17	19.7	17.8	22.1	35	12	23	0.0	50.0	▲26.1
	⑥保安の職業	2	1	1	1.1	1.0	1.3	2	1	1	0.0	0.0	0.0
	⑦農林漁業の職業	7	5	2	3.9	5.0	2.6	5	5	0	40.0	0.0	-
	⑧生産工程の職業	10	9	1	5.6	8.9	1.3	11	9	2	▲9.1	0.0	▲50.0
	⑨輸送・機械運転の職業	3	3	0	1.7	3.0	0.0	4	3	1	▲25.0	0.0	▲100.0
	⑩建設・採掘の職業	8	8	0	4.5	7.9	0.0	12	12	0	▲33.3	▲33.3	-
	⑪運搬・清掃・包装等の職業	1	1	0	0.6	1.0	0.0	2	2	0	▲50.0	▲50.0	-
	⑫希望職種未定	57	25	32	32.0	24.8	41.6	25	13	12	128.0	92.3	166.7
4	1の(4)のうち学校又は安定所の紹介による就職希望者数	178	101	77	100.0	100.0	100.0	176	100	76	1.1	1.0	1.3
	管内就職希望	124	71	53	69.7	70.3	68.8	111	62	49	11.7	14.5	8.2
	道内就職希望	45	23	22	25.3	22.8	28.6	51	29	22	▲11.8	▲20.7	0.0
	道外就職希望	5	5	0	2.8	5.0	0.0	5	4	1	0.0	25.0	▲100.0
	希望地未定等	4	2	2	2.2	2.0	2.6	9	5	4	▲55.6	▲60.0	▲50.0

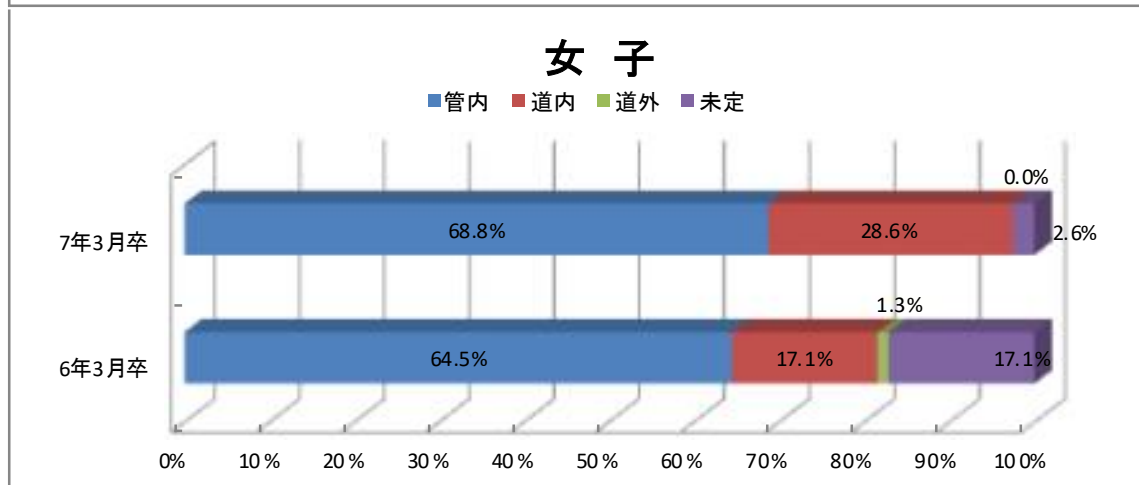
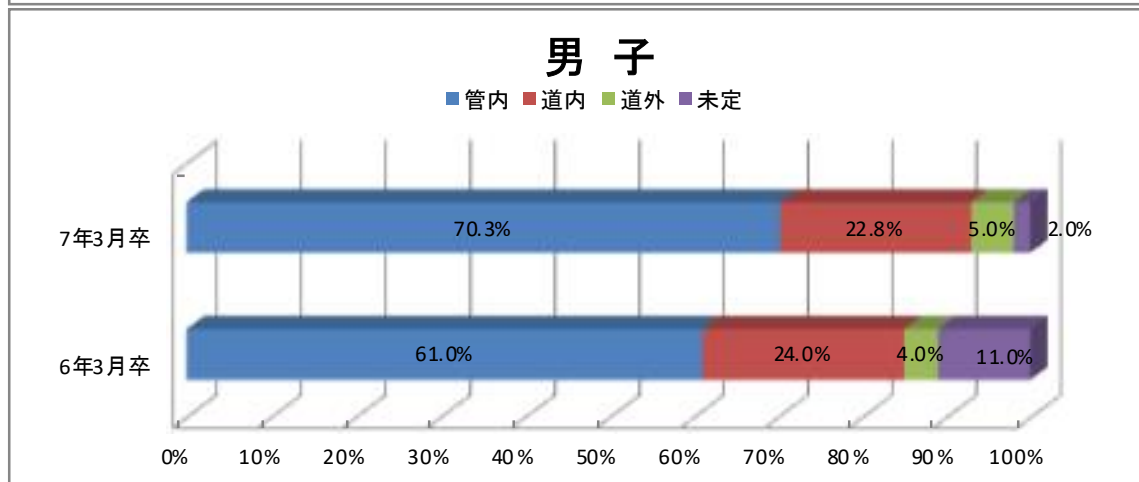
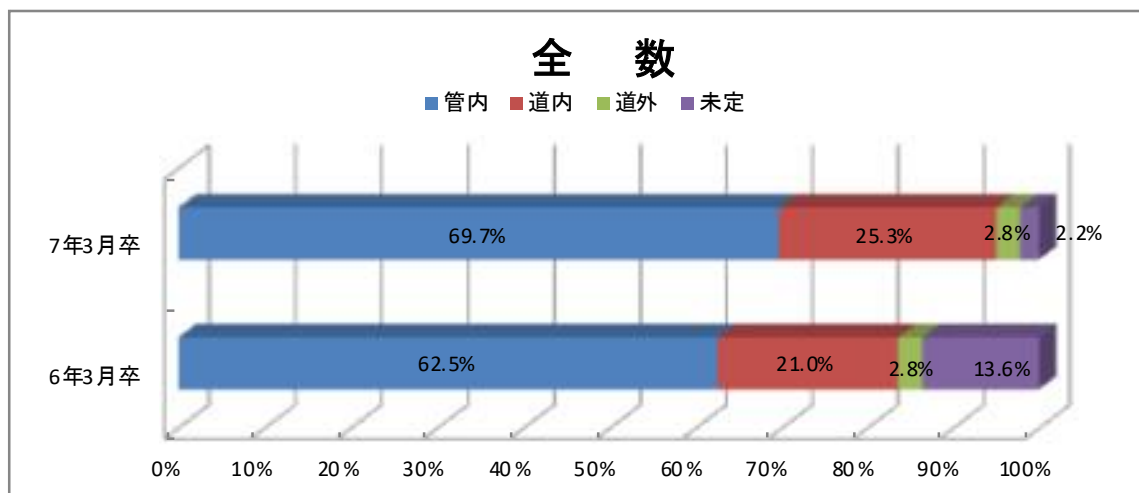
※ 表中の( )内は、「1 卒業予定者数」に対する割合である。

また、3、4の構成比は、紹介就職希望者を100とするものである。

## 新規高等学校卒業予定者の就職希望地構成比

就職希望地について、管内希望は、男子・女子ともに増加した。また、道内希望は、男子で減少したが、女子では増加した。

就職希望地が未定は、男子・女ともに大幅に減少した。



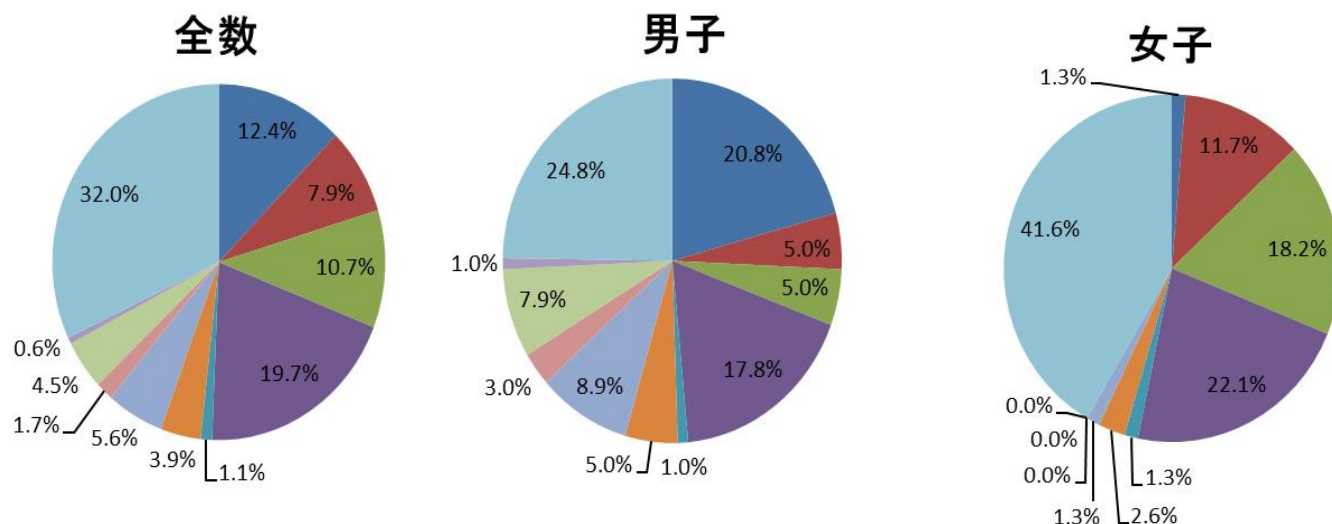
## 新規高等学校卒業予定者の希望職種構成比

希望職種の構成比率では、全体として、農林漁業の職業が増加した。

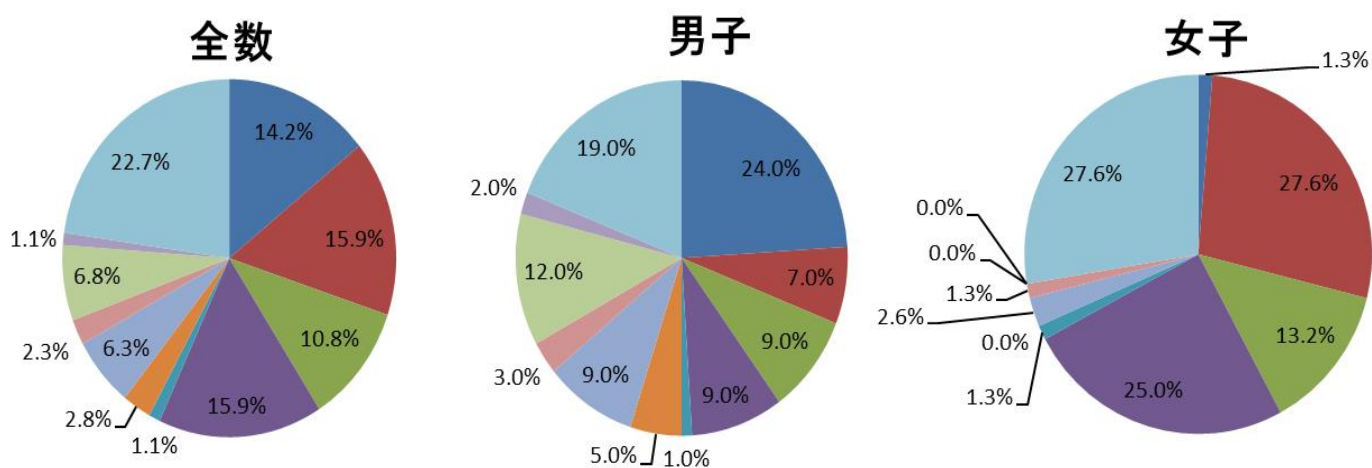
男子では、サービスの職業が増加したが、管理的、専門的・技術的職業、事務的職業、販売の職業、建設・採掘の職業、運搬・清掃・包装等の職業は減少した。

女子では、販売の職業が増加したが、事務的職業、サービスの職業、生産工程の職業、輸送・機械運転の職業は減少してた。希望職種が未定となっている生徒の割合は、男女ともに大幅に増加した。

### 7年3月卒



### 6年3月卒



- 管理的、専門的・技術的職業
- 事務的職業
- 販売の職業
- サービスの職業
- 保安の職業
- 農林漁業の職業
- 生産工程の職業
- 輸送・機械運転の職業
- 建設・採掘の職業
- 運搬・清掃・包装等の職業
- 希望職種未定

# 令和7年3月新規中学校卒業予定者の求職動向調査

(令和6年5月15日現在)

ハローワーク北見

項目	卒業年次 性別	7年3月卒業者			構成比(%)			6年3月卒業者			対前年増減比(%)		
		計	男	女	計	男	女	計	男	女	計	男	女
1	卒業予定者数	1,287	646	641	100.0	100.0	100.0	1,358	682	676	▲ 5.2	▲ 5.3	▲ 5.2
	(1)進学希望者数	1,271	640	631	98.8	99.1	98.4	1,334	669	665	▲ 4.7	▲ 4.3	▲ 5.1
	(2)職業訓練施設 入所希望	0	0	0	0.0	0.0	0.0	0	0	0	-	-	-
	(3)専修学校・各種学校 入校希望者数	4	2	2	0.3	0.3	0.3	12	6	6	▲ 66.7	▲ 66.7	▲ 66.7
	(4)就職希望者数	0	0	0	0.0	0.0	0.0	0	0	0	-	-	-
	(5)その他 (未定者を含む)	12	4	8	0.9	0.6	1.2	12	7	5	0.0	▲ 42.9	60.0
2	1の(4)のうち学校又は安定所の 紹介によらない就職希望者数	0	0	0	0.0	0.0	0.0	0	0	0	-	-	-
3	1の(4)のうち学校又は安定所の 紹介による就職希望者数	0	0	0	-	-	-	0	0	0	-	-	-
	管内就職希望	0	0	0	-	-	-	0	0	0	-	-	-
	道内就職希望	0	0	0	-	-	-	0	0	0	-	-	-
	道外就職希望	0	0	0	-	-	-	0	0	0	-	-	-
	希望地未定等	0	0	0	-	-	-	0	0	0	-	-	-