

求人申込みには、

求人者マイページの活用をご検討ください！

「求人者マイページ」とは？

求人者サービスをオンライン上で受けられる事業主向け専用ページです。

ハローワークにメールアドレスを登録後、パスワードを設定するだけで簡単に開設できます。

※6/1以降は大変混雑します。事前のマイページ開設にご協力ください。

メリット①：いつでも、どこでも求人申込みができます！

パソコン・スマートフォン等から求人申込みできるので、在宅勤務や出張等で事業所にいなくても登録が可能です。

メリット②：過去に出した求人データを活用（転用）できます！

過去の求人履歴を利用して新たな求人申込みができるため、求人情報を自社で保存する必要がなくなります。

メリット③：職場の風景、自社製品等をPRできます！

求人票だけでなく、自社のPR画像を公開することができます。

仕事の特徴や魅力を伝えることができます。（公開している求人のみ）

こちらのフォームからアカウントに使用するメールアドレスを入力してください。

https://jsite.mhlw.go.jp/form/pub/roudou01/mypage_tomakomai



メールアドレスの登録が終わりましたら、ハローワークから電話にてご連絡いたします。

その後、以下の手順でパスワード登録をお願いいたします。

パスワード登録完了後に、求人者マイページが本開設されます。

●マイページ開設手順（裏面もご覧ください。）

※パスワードは半角数字、英字、記号を組み合わせると8桁以上32桁以内



● 苫小牧公共職業安定所（ハローワークとまこまい）

TEL：0144-32-5221

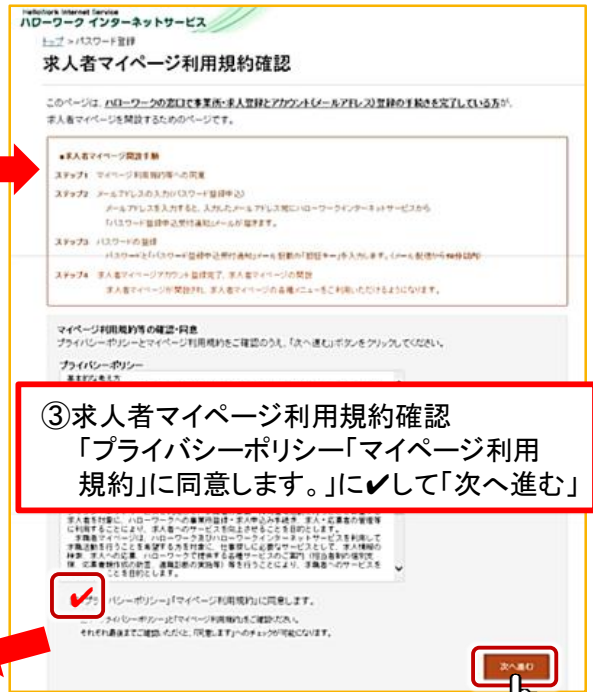
部門コード42#（職業相談第2部門 学卒求人担当）

部門コード31#（事業所部門 一般求人担当）

①「ハローワークインターネットサービス」にログイン

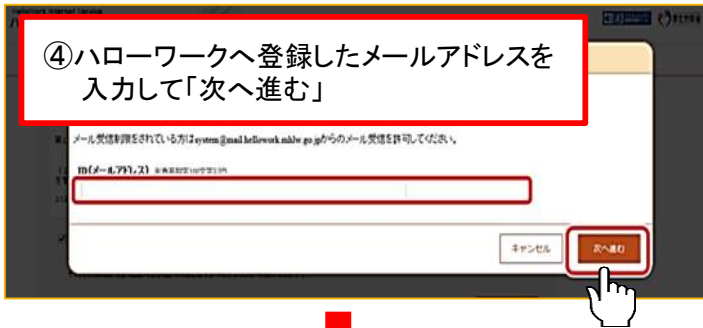


②求人者マイページ開設(パスワード登録)をクリック

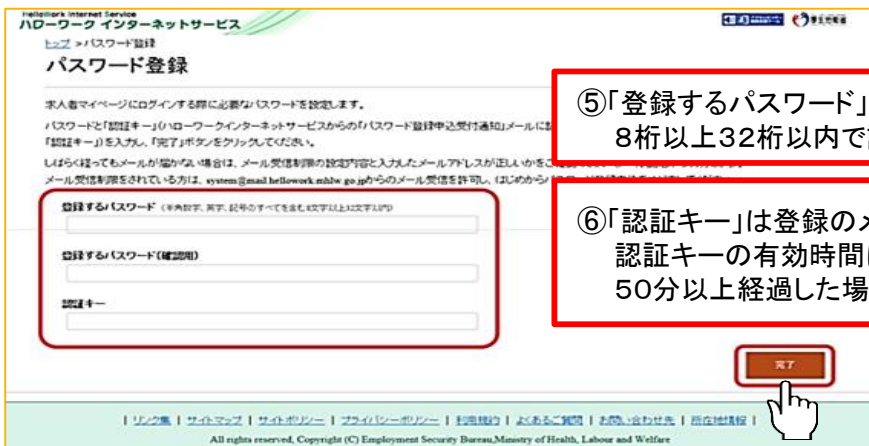


③求人者マイページ利用規約確認「プライバシーポリシー」「マイページ利用規約」に同意します。」に✓して「次へ進む」

④ハローワークへ登録したメールアドレスを入力して「次へ進む」



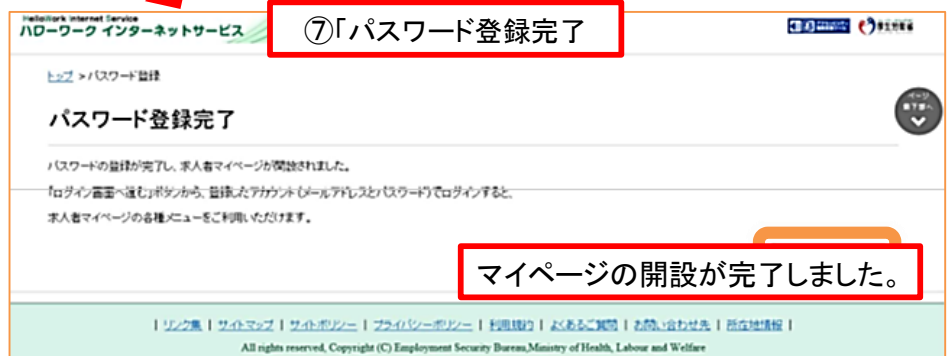
⚠ 「パスワード登録」の画面は閉じないでください。



⑤「登録するパスワード」は、半角数字・英字・記号を組合せて8桁以上32桁以内で設定。

⑥「認証キー」は登録のメールアドレスに受信されます。認証キーの有効時間は50分です。50分以上経過した場合は最初からやり直して下さい。

⑦「パスワード登録完了」



マイページの開設が完了しました。