

求職者マイページ 利用者マニュアル - オンライン登録者 -



第 1.8 版
2024 年 1 月

目次

本書の見方

vi

1. 求職者マイページとは	1-1
1.1. 求職者マイページでできること	1-1
1.2. マイページ開設の流れ	1-4
1.3. 動作環境	1-5
1.4. 利用可能時間	1-7
2. 求職者マイページを開設する	2-1
2.1. アカウントを登録する	2-1
2.2. 求職情報を登録する	2-8
2.2.1. 基本情報を登録する	2-11
2.2.2. 求職情報提供等を登録する	2-18
2.2.3. 希望職種・時間等を登録する	2-19
2.2.4. 希望勤務地・賃金を登録する	2-20
2.2.5. 学歴／資格等を登録する	2-21
2.2.6. 経歴を登録する	2-22
2.2.7. 障害情報を登録する	2-23
2.2.8. 自己PRを登録する	2-24
3. 求職者マイページにログインする	3-1
3.1. ログインする	3-1
3.2. ホーム画面の見方	3-9
3.2.1. 画面構成	3-9
3.2.2. 表示内容	3-11
3.3. 求職者マイページをログアウトする	3-14
3.4. マイナポータルとつなげる	3-17

4.	仕事を探す	4-1
4.1.	求人の探し方と流れ	4-1
4.2.	求人情報を検索する	4-2
4.2.1.	グローバルメニューから求人検索を行う	4-2
4.2.2.	求人検索条件を保存する	4-15
4.2.3.	保存した検索条件から求人検索を行う	4-22
4.3.	検索した求人情報の詳細を確認する	4-27
4.3.1.	求人票を表示する	4-30
4.3.2.	職場情報総合サイトを開く	4-32
4.3.3.	事業所画像情報を確認する	4-33
4.3.4.	お気に入りに保存する	4-34
4.3.5.	job tag（職業情報提供サイト（日本版 O-NET））を開く	4-37
4.3.6.	今見ている求人と同じ事業所の求人を検索する	4-39
4.4.	求人に応募する	4-41
4.4.1.	求人に自主応募する	4-41
4.4.2.	応募を取り消す	4-47
4.5.	求人者からのリクエストを辞退する	4-51
4.6.	求人者からのリクエストをブロックする	4-53
5.	求職活動状況を確認する	5-1
5.1.	求職活動状況を確認する	5-1
5.2.	お気に入りの求人を確認する	5-3
5.2.1.	お気に入り求人一覧を確認する	5-3
5.3.	応募中求人を確認する	5-6
5.3.1.	応募中求人一覧を確認する	5-6
5.3.2.	応募内容を確認する	5-9
5.4.	求人者からのリクエスト求人を確認する	5-11
5.4.1.	求人者からのリクエスト求人一覧を確認する	5-11
5.4.2.	求人者からのリクエストメッセージを確認する	5-13
5.5.	選考が終わった求人を確認する	5-15
5.5.1.	選考が終わった求人一覧を確認する	5-15







6.	メッセージ機能を使用する	6-1
6.1.	メッセージとは	6-1
6.2.	メッセージを確認する	6-2
6.3.	メッセージを送る	6-7
6.3.1.	求人事業所に新規メッセージを送る	6-7
6.3.2.	メッセージに返信する	6-11
6.3.3.	送信したメッセージを確認する	6-14
6.4.	メッセージを削除する	6-17
6.5.	メッセージをブロックする	6-26
6.5.1.	ブロックを解除する（メッセージから）	6-29
6.5.2.	ブロックを解除する（ブロック一覧から）	6-31
7.	登録した求職者情報を確認する	7-1
7.1.	登録した求職者情報を確認する	7-1
7.1.1.	求職者情報・設定を表示する	7-1
7.1.2.	基本情報を確認する	7-3
7.1.3.	求職情報提供等を確認する	7-4
7.1.4.	希望職種・時間等を確認する	7-6
7.1.5.	希望勤務地・賃金を確認する	7-7
7.1.6.	学歴／資格等を確認する	7-8
7.1.7.	経歴を確認する	7-9
7.1.8.	障害情報を確認する	7-10
7.1.9.	自己 PR を確認する	7-11
7.1.10.	求職情報を変更する	7-12
7.1.11.	求職状態と有効期間を変更する	7-17
7.1.12.	ジョブ・カードにエクスポートする	7-24
8.	アカウント情報を修正する	8-1
8.1.	アカウント情報を設定する	8-1
8.1.1.	アカウント情報を編集する	8-3

9. ご利用にあたっての留意事項	9-1
9.1. マイページについてのお知らせ	9-1
9.2. マイページを退会する場合	9-3
9.3. 利用不可となる場合など	9-7
10. 困ったときは…	10-1
10.1. FAQ	10-1
10.2. 問い合わせ先	10-2

本書の見方

■本書の表記

本書では、以下の表記を使用しています。

記号・マーク	意味
「 」	メニュー名、項目名、画面名、タブ名を記載しています。 例：「求人検索」、「求人区分」、「基本情報登録」画面、「設定」タブ
	ボタン名を記載しています。 例：  ボタン
 『 』	参照先のマニュアル名や見出しなどを記載しています。 例：  『1.1 求職者マイページでできること』を参照
	必ず読んでほしい情報や注意事項を記載しています。
	知っておくと便利なポイントや補足事項を記載しています。

■本書記載の商標

本書に記載されている以下の会社名、製品名は、各社の登録商標、または商標です。
なお、本文、および図表中では、「™」、「®」は省略しています。

- Microsoft Edge は、Microsoft Corp.の商標または登録商標です。
- Google Chrome は、Google LLC の商標または登録商標です。
- Safari は、Apple Inc.の商標または登録商標です。
- Adobe Reader は、Adobe Systems Inc.の商標または登録商標です。