

令和4年度

業 務 概 況

(はじめに)

この概況は当所の、沿革、機構、管内労働市場の概況及び令和4年度における取扱業務の主要項目を収録したものです。

日頃、当所をご利用くださる関係各位の雇用対策のための資料としてご活用いただき、職業安定行政に対する一層のご理解とご協力をお願い申し上げます。

令和5年8月

滝川公共職業安定所長

山内 幸生

もくじ

1	沿革	P 1
2	管内概要	P 1
3	一般職業紹介状況	P 3
4	産業別・規模別新規求人状況	P 4
5	高年齢者・障害者の雇用状況	P 5
6	障害者の職業紹介状況	P 5
7	新規学卒者の職業紹介状況	P 6
8	季節労働者市町村別求職状況	P 6
9	雇用保険適用状況	P 7
10	雇用保険給付状況	P 8
11	雇用継続給付状況	P 8
12	教育訓練給付状況	P 9
13	雇用保険不正受給取扱状況	P 9
14	雇用安定事業関係給付金支給状況	P 9
15	砂川出張所の業務取扱状況	P 10
16	深川分室の業務取扱状況	P 11

沿革

- 昭和13年 岩見沢職業紹介所滝川出張所として開設。
- 昭和16年 滝川国民職業指導所に昇格独立。
- 昭和17年 深川国民職業指導所が開設。
- 昭和22年 滝川公共職業安定所と改称。深川分署は出張所と改称。
- 昭和26年 滝川公共職業安定所赤平分室が開設。
- 昭和29年 滝川公共職業安定所芦別出張所を開設、深川出張所を分室に変更。
- 昭和32年 滝川公共職業安定所砂川分庁舎開設。
- 昭和38年 砂川分庁舎が砂川出張所に昇格。
- 昭和42年 砂川出張所が砂川市西6条北5丁目に新築移転。
- 昭和56年 滝川公共職業安定所が滝川市緑町2丁目に新築移転。
- 昭和60年 赤平分室廃止。
- 平成9年 芦別出張所廃止。
- 平成16年 深川分室が深川市1条18番に移転。
- 平成30年 4月、幌加内町が旭川公共職業安定所へ管轄変更。

管内概要

地勢・気候

当所管内は、北海道の中央部よりやや西に位置し、空知総合振興局管内のうち中空知（浦臼町を除く）・北空知全域のほか石狩振興局管内の石狩市浜益区を含めた6市8町1区で形成され、北は旭川、留萌、南は岩見沢、千歳、札幌北の各安定所管轄に隣接している。また、管内面積は3,438平方キロメートルで全道面積の4.12%を占めている。

管内の気候は、いわゆる内陸性気候で寒暖の差が激しく、夏の最高気温は30度を超え、冬の最低気温は-20度を下回る。道内でも冬の積雪量が多い地域で、近年では、平成29年度に滝川市をはじめ、周辺市町で記録的な大雪に見舞われた。

産業構造

石狩川と空知川の豊富な水量に恵まれた石狩平野の中心部に位置するため、稲作をはじめとする農業に適しており、「滝玉」と呼ばれる玉葱は需要が多く、道内・外へ広く出荷されている。また、リンゴも道内有数の生産地で、レッドゴールド、富士などは味の良さで知られている。さらに、健康食品として近年注目されている「ひまわり」栽培も盛んになっている。

管内の従業者数（49,055人）を産業別でみると、卸売・小売業が20.8%（10,187人）と最も多く、次いで医療・福祉が15.9%（7,821人）、製造業12.3%（6,023人）、建設業11.8%（5,769人）の順となっている。

管内面積・人口等

項目	面積 (Km ²)	人口 (人)	世帯数	事業所数	従業者数	
管内計	3,438.69	123,658	67,888	6,100	49,055	
本所	滝川市	115.90	38,062	20,983	1,882	14,647
	芦別市	865.04	11,976	6,974	639	4,891
	赤平市	129.88	9,008	5,458	431	4,069
	新十津川町	495.47	6,389	2,976	198	1,840
	石狩市浜益区	311.16	1,103	685	—	—
	小計	1,917.45	66,538	37,076	3,150	25,447
砂川出張所	砂川市	78.68	15,909	8,610	825	7,236
	歌志内市	55.95	2,790	1,714	129	801
	上砂川町	39.98	2,578	1,572	110	799
	奈井江町	88.19	4,966	2,670	243	2,544
	小計	262.80	26,243	14,566	1,307	11,380
深川分室	深川市	529.42	19,161	10,490	1,030	7,890
	沼田町	283.35	2,900	1,458	146	895
	妹背牛町	48.64	2,691	1,359	140	985
	秩父別町	47.18	2,297	1,097	123	882
	北竜町	158.70	1,674	789	89	668
	雨竜町	191.15	2,154	1,053	115	908
	小計	1,258.44	30,877	16,246	1,643	12,228

資料 面積：全国都道府市区町村別面積調（令和5年4月1日現在、国土交通省国土地理院）

人口：住民基本台帳（令和5年1月1日現在、北海道総合政策部地域行政局市町村課）

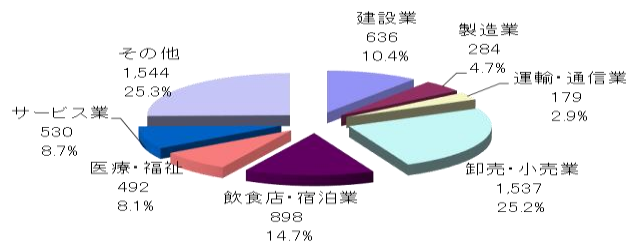
世帯数：住民基本台帳（令和5年1月1日現在、北海道総合政策部地域行政局市町村課）

事業所数・従業者数：平成26年経済センサス基礎調査（平成28年6月1日現在、総務省統計局（石狩市浜益区のみ抽出不可））

産業別事業所数及び従業者数

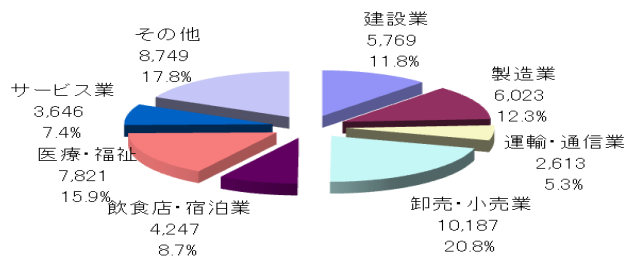
事業所数

6,100件



従業者数

49,055人

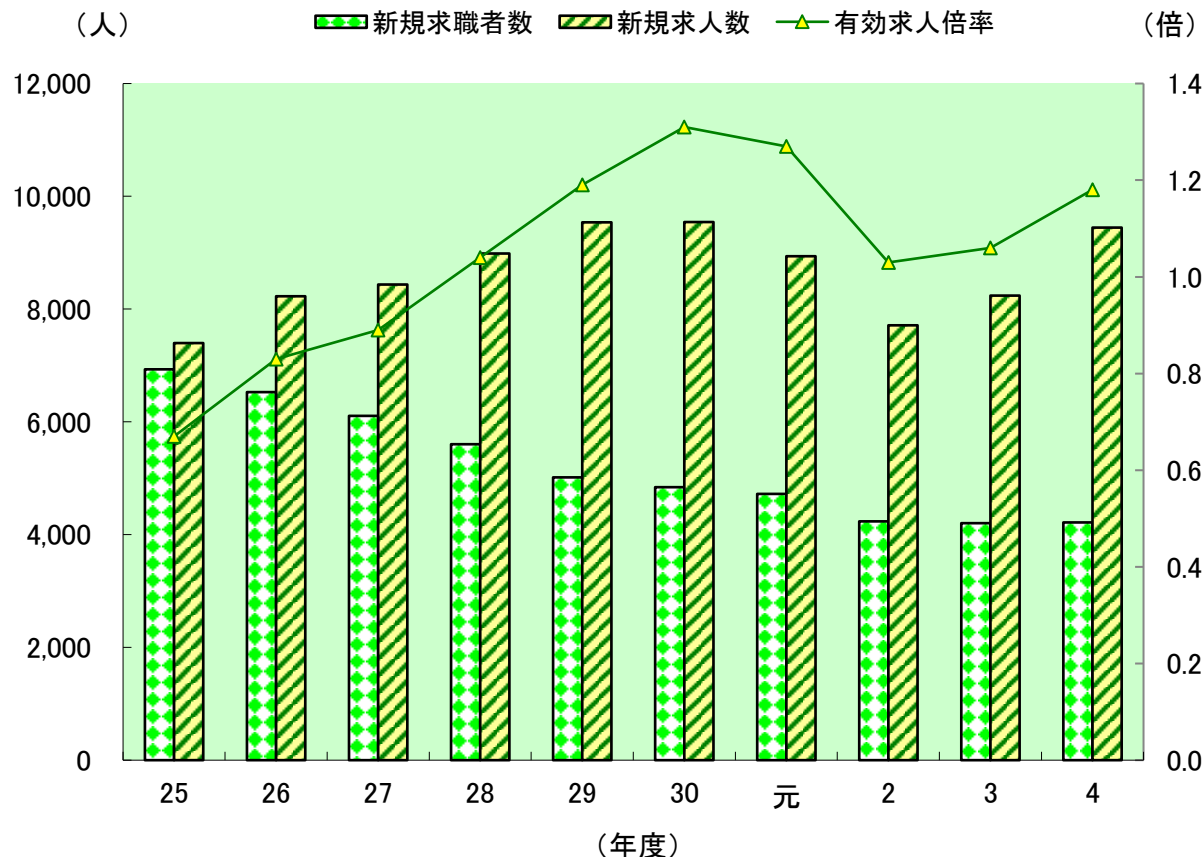


一般職業紹介状況（パートを含む常用）

項目	令和4年度		令和3年度		増減比(%)	
		うちパート		うちパート		うちパート
新規求職申込件数	4,216	1,291	4,203	1,628	0.3	▲ 20.7
月平均有効求職者数	1,882	597	1,814	779	3.7	▲ 23.4
紹介件数	3,008	1,077	3,130	1,082	▲ 3.9	▲ 0.5
就職件数	1,454	560	1,402	518	3.7	8.1
就職率(%)	34.5	43.4	33.3	31.8	1.2P	11.6P
新規求人数	9,445	3,048	8,239	2,460	14.6	23.9
月平均有効求人数	2,228	683	1,936	558	15.1	22.4
有効求人倍率(倍)	1.18	1.14	1.06	0.72	0.12P	0.42P
充足数	1,272	496	1,238	457	2.7	8.5
充足率(%)	13.5	16.3	15.0	18.6	▲ 1.5P	▲ 2.3P

注)ハローワークインターネットサービスの機能拡充に伴い、令和3年9月以降の数値には、ハローワークに来所せず、オンライン上で求職登録した求職者数や、求職者がハローワークインターネットサービスの求人に直接応募した就職件数等が含まれている。

新規求職・求人数、有効求人倍率の推移（年度別状況）

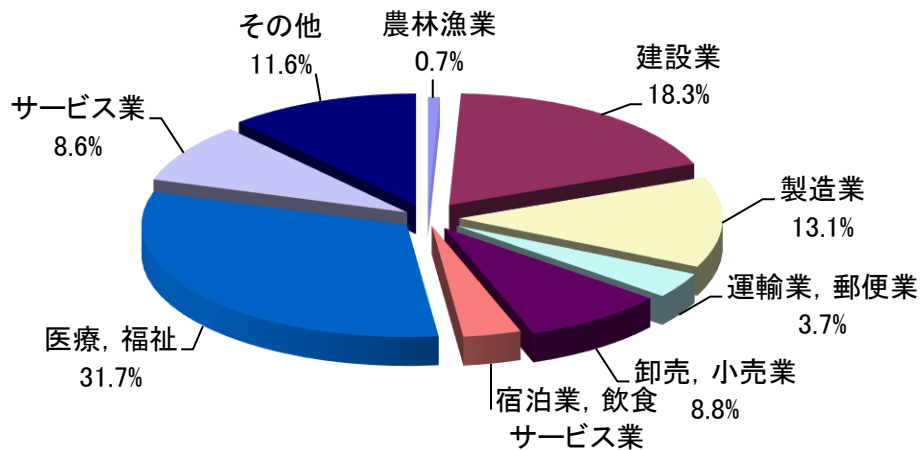


注)ハローワークインターネットサービスの機能拡充に伴い、令和3年9月以降の数値には、ハローワークに来所せず、オンライン上で求職登録した求職者数や、求職者がハローワークインターネットサービスの求人に直接応募した就職件数等が含まれている。

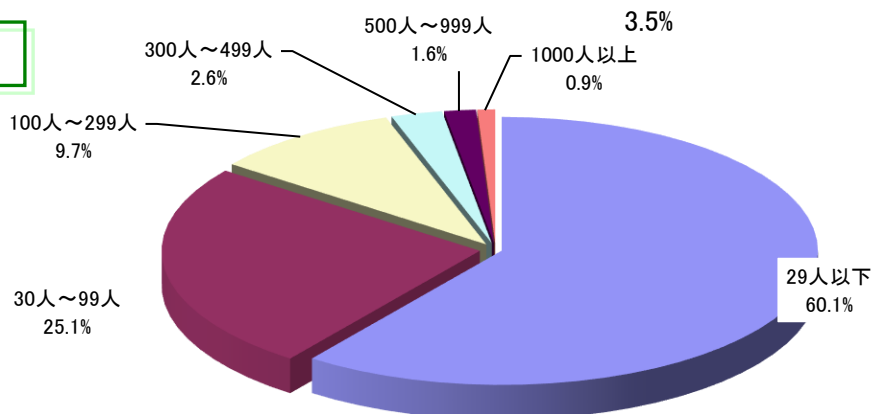
産業別・規模別新規求人状況

産業別	令和4年度	令和3年度	増減比(%)
農林漁業	68	70	▲ 2.9
建設業	1,726	1,567	10.1
製造業	1,240	964	28.6
運輸業, 郵便業	349	289	20.8
卸売, 小売業	827	841	▲ 1.7
宿泊業, 飲食サービス業	333	262	27.1
医療, 福祉	2,990	2,663	12.3
サービス業	813	733	10.9
その他	1,099	850	29.3
合計	9,445	8,239	14.6
29人以下	5,681	4,999	13.6
30～99人	2,369	2,135	11.0
100～299人	912	842	8.3
300～499人	246	46	434.8
500～999人	152	165	▲ 7.9
1000人以上	85	52	63.5

産業別構成比 (総数9,445人)



規模別構成比



高齢者・障害者の雇用状況（各年6月1日現在雇用状況報告）

高齢者雇用状況（※対象労働者31人以上の企業）

項目	年度		
	令和4年度	令和3年度	増減比(%)
企業数※	161	158	1.9
常用労働者数	15,999	16,367	▲ 2.2
うち60歳以上の者	3,469	3,308	4.9
雇用率(%)	21.7	20.2	1.5P

障害者雇用状況（※対象労働者43.5人以上の企業、法定雇用率2.3%）

項目	年度		
	令和4年度	令和3年度	増減比(%)
企業数※	95	96	▲ 1.0
達成企業	56	56	0.0
未達成企業	39	40	▲ 2.5
対象労働者数	10,792.5	11,293.5	▲ 4.4
障害者数	398.5	363.0	9.8
身体障害者	167.5	180.5	▲ 7.2
知的障害者	195.5	149.0	31.2
精神障害者	38.5	33.5	14.9
雇用率(%)	3.69	3.21	0.48P

障害者の職業紹介状況

項目	年度 令和4年度					年度 令和3年度					増減比(%)
	身体	知的	精神	その他	身体	知的	精神	その他			
新規求職申込件数	316	77	62	152	25	289	63	69	129	28	9.3
紹介件数	372	73	53	214	32	335	55	68	177	35	11.0
就職件数	162	26	39	86	11	127	25	31	57	14	27.6
就職率(%)	51.3	33.8	62.9	56.6	44.0	43.9	39.7	44.9	44.2	50.0	7.3P
登録者数※	1,382	409	378	503	92	1,266	391	348	437	90	9.2
有効中	505	159	110	201	35	510	158	111	206	35	▲ 1.0
就業中	790	228	244	265	53	722	226	224	218	54	9.4
保留中	87	22	24	37	4	34	7	13	13	1	155.9

※登録者数については、各年度3月末現在。

*「その他」とは、身体障害者7級、発達障害、難病障害、高次脳機能障害等。

新規学卒者の職業紹介状況

令和5年3月末現在

項目	区分	中学校				高等学校			
		計	男	女	対前年増減比(%)	計	男	女	対前年増減比(%)
求職者数		0	0	0	-	143	89	54	▲ 21.4
求人数		3			0.0	478			▲ 2.4
	管内	0			-	478			▲ 2.4
	道内	0			-	0			-
	道外	3			0.0	0			-
就職者数		0	0	0	-	140	88	52	▲ 20.0
	管内	0	0	0	-	90	57	33	▲ 24.4
	道内	0	0	0	-	49	30	19	0.0
	道外	0	0	0	-	1	1	0	▲ 85.7
就職率(%)		-	-	-	97.9	98.9	96.3	1.7P	

季節労働者市町村別求職状況

項目	年度	季節労働者			出稼労働者		
		令和4年度	令和3年度	増減比(%)	令和4年度	令和3年度	増減比(%)
滝川市		308	323	▲ 4.6	6	8	▲ 25.0
赤平市		112	92	21.7	3	2	50.0
芦別市		151	138	9.4	2	1	100.0
新十津川町		60	62	▲ 3.2	1	0	-
石狩市浜益区		20	17	17.6	0	0	-
砂川市		109	129	▲ 15.5	1	3	▲ 66.7
歌志内市		35	32	9.4	0	0	-
上砂川町		35	32	9.4	0	2	-
奈井江町		49	59	▲ 16.9	0	1	-
深川市		152	144	5.6	1	4	▲ 75.0
妹背牛町		19	27	▲ 29.6	0	0	-
雨竜町		17	20	▲ 15.0	0	0	-
北竜町		22	23	▲ 4.3	0	0	-
沼田町		55	62	▲ 11.3	1	1	0.0
秩父別町		28	23	21.7	1	0	-
計		1,172	1,183	▲ 0.9	16	22	▲ 27.3

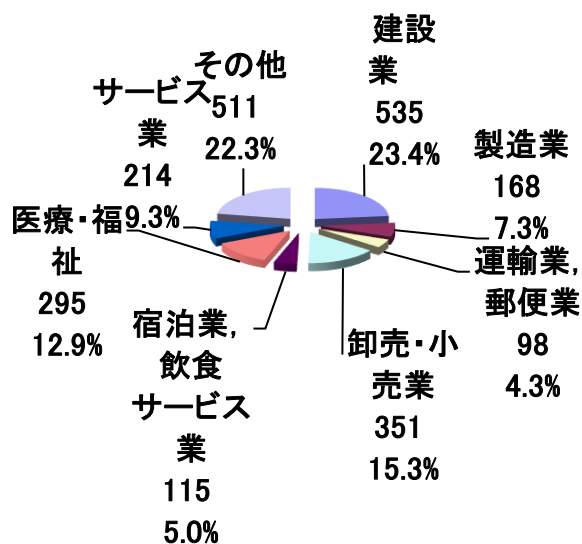
雇用保険適用状況

項目	年度	令和4年度	令和3年度	増減比(%)
	新規適用事業所数		68	51
廃止事業所数		51	52	▲ 1.9
適用事業所数		2,291	2,282	0.4
被保険者数		29,498	30,255	▲ 2.5
	一般被保険者	24,849	25,670	▲ 3.2
	高年齢被保険者	3,432	3,296	4.1
	短期特例被保険者	1,217	1,289	▲ 5.6
資格取得者数		5,011	5,151	▲ 2.7
	一般被保険者	3,339	3,432	▲ 2.7
	高年齢被保険者	325	334	▲ 2.7
	短期特例被保険者	1,347	1,385	▲ 2.7
資格喪失者数		5,380	5,372	0.1
	一般被保険者	3,392	3,369	0.7
	高年齢被保険者	702	680	3.2
	短期特例被保険者	1,286	1,323	▲ 2.8

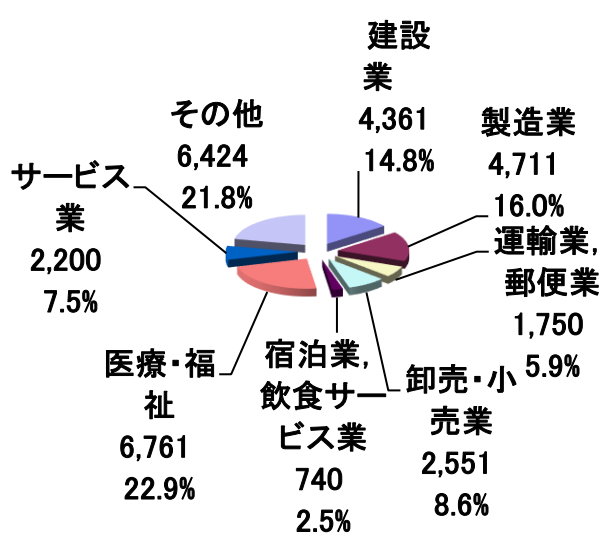
※適用事業所数・被保険者数は各年度9月末現在

雇用保険産業別適用状況（令和4年9月末現在）

“適用事業所産業別構成比”
事業所数 2,291件



“被保険者産業別構成比”
被保険者数 29,498人



雇用保険給付状況

※初回受給者数

項目	年度	令和4年度	令和3年度	増減比(%)
受給資格決定件数		2,884	2,877	0.2
一般求職者給付		1,256	1,187	5.8
高年齢求職者給付金		457	504	▲ 9.3
特例一時金		1,171	1,186	▲ 1.3
受給者数		2,634	2,763	▲ 4.7
一般求職者給付※		1,047	1,016	3.1
高年齢求職者給付金		462	505	▲ 8.5
特例一時金		1,125	1,242	▲ 9.4
支給金額(千円)		1,043,067	1,178,420	▲ 11.5
一般求職者給付		563,147	684,560	▲ 17.7
高年齢求職者給付金		97,394	103,260	▲ 5.7
特例一時金		234,855	258,756	▲ 9.2
就職促進給付		147,671	131,844	12.0

雇用継続給付状況

高年齢雇用継続給付

項目	年度	令和4年度		令和3年度		増減比(%)	
			うち再就職給付金		うち再就職給付金		うち再就職給付金
受給要件確認件数		319	0	340	0	▲ 6.2	-
受給者数		1,561	0	1,728	0	▲ 9.7	-
支給金額(千円)		72,912	0	78,614	0	▲ 7.3	-

育児休業給付

項目	年度	令和4年度	令和3年度	増減比(%)
受給要件確認件数		162	137	18.2
受給者数		798	709	12.6
支給金額(千円)		170,561	151,855	12.3

介護休業給付

項目	年度	令和4年度	令和3年度	増減比(%)
受給者数		13	7	85.7
支給金額(千円)		4,151	1,360	205.2

教育訓練給付状況

項目	年度	令和4年度	令和3年度	増減比(%)
受給者数		83	94	▲ 11.7
支給金額(千円)		2,370	2,427	▲ 2.3

雇用保険不正受給取扱状況

項目	年度	令和4年度	令和3年度	増減比(%)
不正受給件数		2	9	▲ 77.8
不正受給金額(千円)		528	1,599	▲ 67.0
態様別内訳				
就職・就労未届		2	6	▲ 66.7
就職日の虚偽申告		0	0	-
就職中の資格決定		0	0	-
その他		0	3	▲ 100.0
発見端緒別の内訳				
労働市場センター通報		1	7	▲ 85.7
部外者からの通報		0	0	-
書類の照合・窓口発見		1	2	-
その他		0	0	-

雇用安定事業関係給付金支給状況

項目	年度	支給決定件数			支給金額(千円)		
		令和4年度	令和3年度	増減比(%)	令和4年度	令和3年度	増減比(%)
地域雇用開発促進助成金 (地域雇用開発コース)		0	0	-	0	0	-
雇用調整助成金		668	1253	▲ 46.7	406,163	1,157,363	▲ 64.9
特定求職者雇用開発助成金		144	132	9.1	36,473	35,594	2.5
高年齢者		52	50	4.0	13,466	13,534	▲ 0.5
障害者		73	53	37.7	18,016	14,260	26.3
母子家庭の母等		16	25	▲ 36.0	4,141	6,650	▲ 37.7
その他		3	4	▲ 25.0	850	1,150	▲ 26.1
通年雇用助成金		41	51	▲ 19.6	36,675	47,966	▲ 23.5

砂川出張所の業務取扱状況

職業紹介状況

項目	年度		年度		増減比(%)	
	令和4年度	うちパート	令和3年度	うちパート		うちパート
新規求職申込件数	733	224	675	274	8.6	▲ 18.2
月平均有効求職者数	332	103	307	140	8.1	▲ 26.4
紹介件数	511	186	552	198	▲ 7.4	▲ 6.1
就職件数	259	98	253	101	2.4	▲ 3.0
就職率(%)	35.3	43.8	37.5	36.9	▲ 2.2P	6.9P
新規求人数	2,228	669	1,854	548	20.2	22.1
月平均有効求人数	519	151	430	117	20.7	29.1
有効求人倍率(倍)	1.56	1.47	1.40	0.83	0.16P	0.64P
充足数	289	108	285	106	1.4	1.9
充足率(%)	13.0	16.1	15.4	19.3	▲ 2.4P	▲ 3.2P

注)ハローワークインターネットサービスの機能拡充に伴い、令和3年9月以降の数値には、ハローワークに来所せず、オンライン上で求職登録した求職者数や、求職者がハローワークインターネットサービスの求人へ直接応募した就職件数等が含まれている。

雇用保険適用状況

項目	年度		年度		増減比(%)
	令和4年度	令和3年度	令和4年度	令和3年度	
新規適用事業所数	11	9	22.2		
廃止事業所数	5	8	▲ 37.5		
適用事業所数	481	485	▲ 0.8		
被保険者数	6,584	6,817	▲ 3.4		
一般被保険者	5,567	5,833	▲ 4.6		
高年齢被保険者	766	738	3.8		
短期特例被保険者	251	246	2.0		
資格取得者数	1,142	1,157	▲ 1.3		
一般被保険者	791	819	▲ 3.4		
高年齢被保険者	73	77	▲ 5.2		
短期特例被保険者	278	261	6.5		
資格喪失者数	1,154	1,114	3.6		
一般被保険者	766	726	5.5		
高年齢被保険者	149	138	8.0		
短期特例被保険者	239	250	▲ 4.4		

※適用事業所数・被保険者数は各年度9月末現在

雇用保険給付状況

※初回受給者数

項目	年度		年度		増減比(%)
	令和4年度	令和3年度	令和4年度	令和3年度	
受給資格決定件数	589	550	7.1		
一般求職者給付	268	207	29.5		
高年齢求職者給付金	97	94	3.2		
特例一時金	224	249	▲ 10.0		
受給者数	529	513	3.1		
一般求職者給付 ※	204	169	20.7		
高年齢求職者給付金	99	92	7.6		
特例一時金	226	252	▲ 10.3		
支給金額(千円)	205,805	208,904	▲ 1.5		
一般求職者給付	103,715	113,036	▲ 8.2		
高年齢求職者給付金	20,986	19,946	5.2		
特例一時金	47,379	52,247	▲ 9.3		
就職促進給付	33,725	23,675	42.4		

深川分室の業務取扱状況

職業紹介状況

項目	年度		年度		増減比(%)	
	令和4年度	うちパート	令和3年度	うちパート		うちパート
新規求職申込件数	806	257	840	344	▲ 4.0	▲ 25.3
月平均有効求職者数	365	110	353	148	3.4	▲ 25.7
紹介件数	527	202	606	249	▲ 13.0	▲ 18.9
就職件数	258	109	261	125	▲ 1.1	▲ 12.8
就職率(%)	32.0	42.4	31.1	36.3	0.9P	6.1P
新規求人数	2,563	935	2,115	629	21.2	48.6
月平均有効求人数	611	208	515	144	18.6	44.4
有効求人倍率(倍)	1.67	1.89	1.46	0.97	0.21P	0.92P
充足数	247	99	243	109	1.6	▲ 9.2
充足率(%)	9.6	10.6	11.5	17.3	▲ 1.9P	▲ 6.7P

注)ハローワークインターネットサービスの機能拡充に伴い、令和3年9月以降の数値には、ハローワークに来所せず、オンライン上で求職登録した求職者数や、求職者がハローワークインターネットサービスの求人に直接応募した就職件数等が含まれている。

雇用保険適用状況

項目	年度	令和4年度	令和3年度	増減比(%)
	新規適用事業所数		13	7
廃止事業所数		12	8	50.0
適用事業所数		607	603	0.7
被保険者数		6,784	6,946	▲ 2.3
一般被保険者		5,624	5,792	▲ 2.9
高年齢被保険者		738	701	5.3
短期特例被保険者		422	453	▲ 6.8
資格取得者数		1,130	1,196	▲ 5.5
一般被保険者		618	676	▲ 8.6
高年齢被保険者		58	50	16.0
短期特例被保険者		454	470	▲ 3.4
資格喪失者数		1,255	1,302	▲ 3.6
一般被保険者		642	723	▲ 11.2
高年齢被保険者		153	129	18.6
短期特例被保険者		460	450	2.2

※適用事業所数・被保険者数は各年度9月末現在

雇用保険給付状況

※初回受給者数

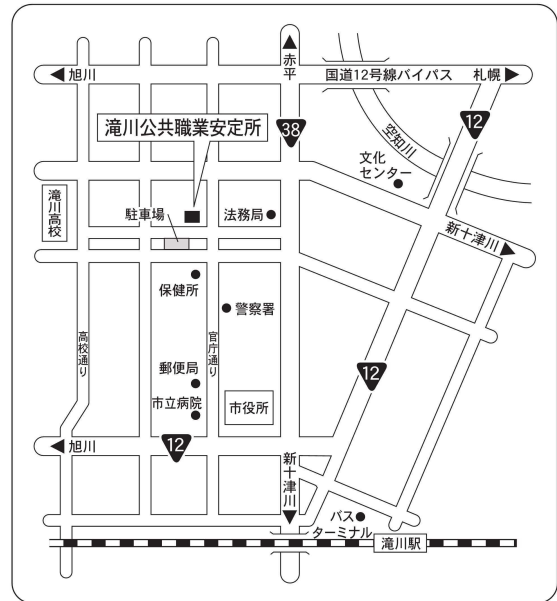
項目	年度	令和4年度	令和3年度	増減比(%)
	受給資格決定件数		638	637
一般求職者給付		241	241	0.0
高年齢求職者給付金		106	97	9.3
特例一時金		291	299	▲ 2.7
受給者数		597	611	▲ 2.3
一般求職者給付 ※		212	193	9.8
高年齢求職者給付金		110	94	17.0
特例一時金		275	324	▲ 15.1
支給金額(千円)		216,219	234,565	▲ 7.8
一般求職者給付		113,331	125,940	▲ 10.0
高年齢求職者給付金		22,856	18,963	20.5
特例一時金		59,258	68,837	▲ 13.9
就職促進給付		20,774	20,825	▲ 0.2

管内位置・管轄地域および庁舎所在地



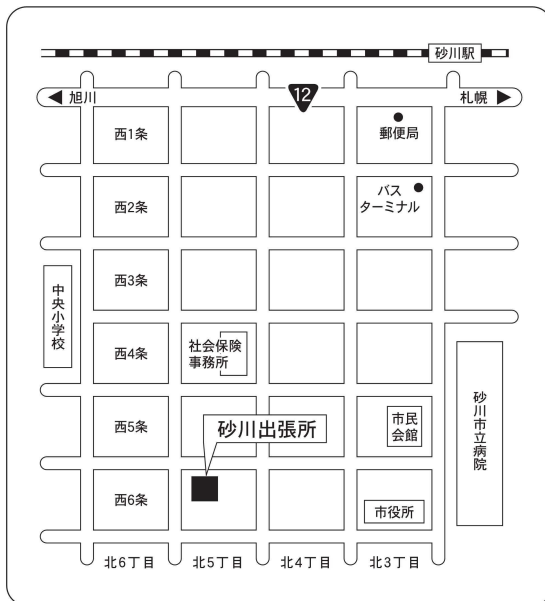
滝川公共職業安定所

〒073-0023
 滝川市 緑町 2 丁目 5 番 1 号
 TEL(0125)22-3416 FAX(0125)23-0747



滝川公共職業安定所砂川出張所

〒073-0166
 砂川市 西 6 条 北 5 丁目 1 番 14 号
 TEL(0125)54-3147 FAX(0125)54-3148



滝川公共職業安定所深川分室

〒074-0001
 深川市 1 条 18 番 10 号
 TEL(0164)23-2148 FAX(0164)23-2149

