

平成28年度

業 務 概 況



 ハローワーク滝川

(はじめに)

この概況は当所の、沿革、機構、管内労働市場の概況及び平成28年度における取扱業務の主要項目を収録したものです。

日頃、当所をご利用くださる関係各位の雇用対策のための資料としてご活用いただき、職業安定行政に対する一層のご理解とご協力をお願い申し上げます。

平成29年8月

滝川公共職業安定所長

三浦隆美

もくじ

1	沿革	P 1
2	管内概要	P 1
3	一般職業紹介状況	P 3
4	産業別・規模別新規求人状況	P 4
5	高年齢者・障害者の雇用状況	P 5
6	障害者の職業紹介状況	P 5
7	新規学卒者の職業紹介状況	P 6
8	季節労働者市町村別求職状況	P 6
9	雇用保険適用状況	P 7
10	雇用保険給付状況	P 8
11	雇用継続給付状況	P 8
12	教育訓練給付状況	P 9
13	雇用保険不正受給取扱状況	P 9
14	雇用安定事業関係給付金支給状況	P 9
15	砂川出張所の業務取扱状況	P 10
16	深川分室の業務取扱状況	P 11

沿革

- 昭和13年 岩見沢職業紹介所滝川出張所として開設。
- 昭和16年 滝川国民職業指導所に昇格独立。
- 昭和17年 深川国民職業指導所が開設。
- 昭和22年 滝川公共職業安定所と改称。深川分署は出張所と改称。
- 昭和26年 滝川公共職業安定所赤平分室が開設。
- 昭和29年 滝川公共職業安定所芦別出張所を開設、深川出張所を分室に変更。
- 昭和32年 滝川公共職業安定所砂川分庁舎開設。
- 昭和38年 砂川分庁舎が砂川出張所に昇格。
- 昭和42年 砂川出張所が砂川市西6条北5丁目に新築移転。
- 昭和56年 滝川公共職業安定所が滝川市緑町2丁目に新築移転。
- 昭和60年 赤平分室廃止。
- 平成9年 芦別出張所廃止。
- 平成16年 深川分室が深川市1条18番に移転。

管内概要

地勢・気候

当所の管内は、本道の中央部よりやや西に位置し、空知総合振興局管内のうち中空知（浦臼町を除く）・北空知全域のほか石狩振興局管内の石狩市浜益区、上川総合振興局管内の幌加内町を含めた6市9町1区で形成され、北は旭川、稚内、名寄、留萌、南は岩見沢、千歳、札幌北の各安定所管轄に隣接している。また、管内面積は、4,205平方キロメートルで全道面積の5.04%にあたり、ほぼ福井県の広さに匹敵している。

管内の気候は、いわゆる内陸性気候で寒暖の差が激しく、夏の最高気温は30度を超え、冬の最低気温は-20度を下回る。道内でも冬の積雪量が多い地域で、幌加内町では例年200cmを超える最深積雪を記録している。また、昭和53年、同町母子里で-41.2度を記録し、「日本最寒の地」として知られている。

産業構造

石狩川と空知川の豊富な水量に恵まれた石狩平野の中心部に位置するため、稲作をはじめとする農業に適しており、「滝玉」と呼ばれる玉葱は需要が多く、道内・外へ広く出荷されている。また、リンゴも道内有数の生産地で、レッドゴールド、富士などは味の良さで知られている。更に、転作作物として全国一の作付面積を保持する幌加内町の「蕎麦」のほか、健康食品として近年注目されている「ひまわり」栽培も盛んになっている。

管内の従業者数（60,425人）を産業別で見ると、医療・福祉18.5%（11,166人）と最も多く、次いで卸売・小売業17.5%（10,572人）、建設業10.2%（6,141人）、製造業10.0%（6,059人）の順となっている。

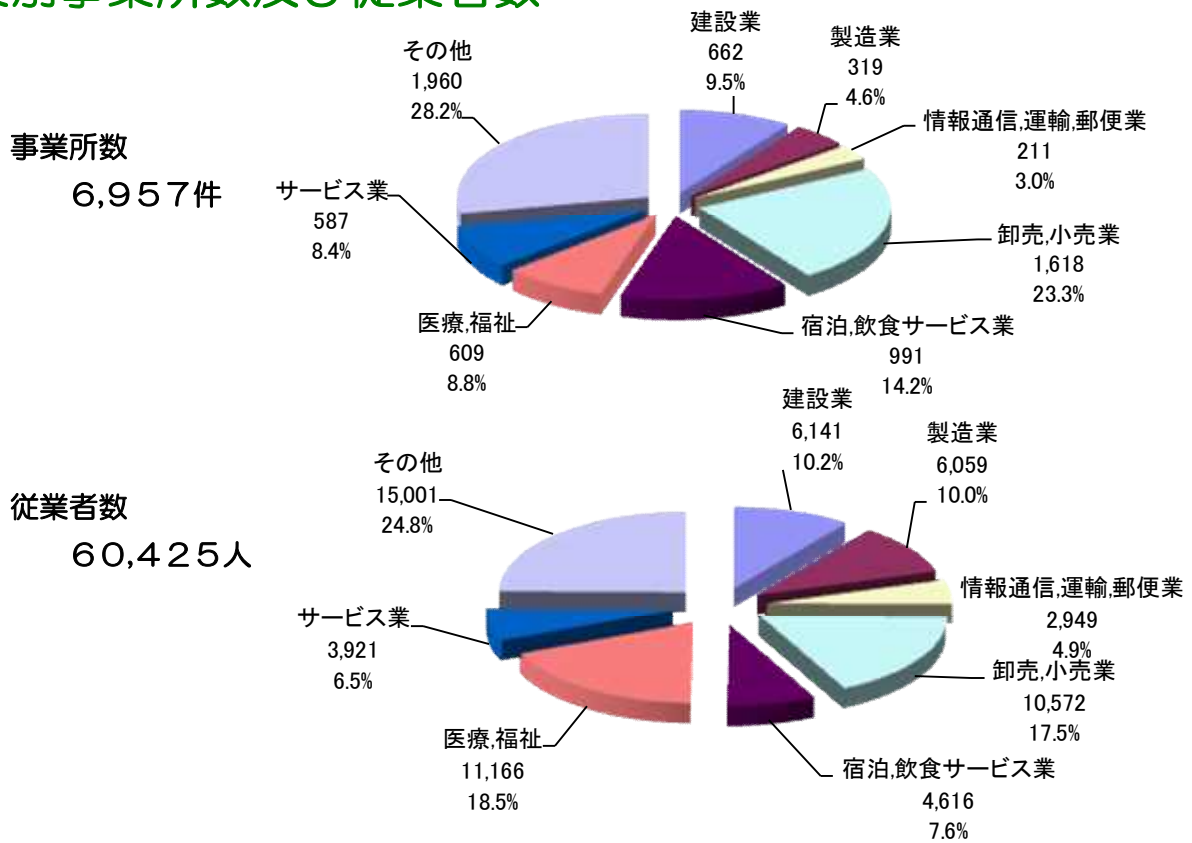
また、かつて主要産業であった石炭鉱業は、最盛期の昭和34年当時には56事業所、従業員数34,465人を数えたが、閉山、合理化が相次ぎ多くの離職者が発生し、人口流出などによる購買力の低下等、地域に与えた影響は大きなものがあった。

管内面積・人口等

項目	面積 (Km ²)	人口 (人)	世帯数	事業所数	従業者数	
管内計	4,205.73	141,106	73,009	6,957	60,425	
本所	滝川市	115.90	41,241	21,539	2,033	17,631
	芦別市	865.04	14,512	7,927	749	5,825
	赤平市	129.88	10,772	6,118	502	4,940
	新十津川町	495.47	6,789	2,970	219	2,136
	石狩市浜益区	311.16	1,397	806	-	-
	小計	1,917.45	74,711	39,360	3,503	30,532
砂川出張所	砂川市	78.68	17,565	8,957	893	8,907
	歌志内市	55.95	3,524	2,015	164	1,270
	上砂川町	39.98	3,247	1,891	136	934
	奈井江町	88.19	5,648	2,869	284	2,950
	小計	262.80	29,984	15,732	1,477	14,061
深川分室	深川市	529.42	21,597	11,018	1,130	9,270
	沼田町	283.35	3,192	1,533	192	1,490
	妹背牛町	48.64	3,110	1,424	160	1,245
	幌加内町	767.04	1,576	821	118	721
	秩父別町	47.18	2,433	1,097	140	1,063
	北竜町	158.70	1,961	850	110	888
	雨竜町	191.15	2,542	1,174	127	1,155
	小計	2,025.48	36,411	17,917	1,977	15,832

人口・世帯数 住民基本台帳（北海道総合政策部地域行政局市町村課調）平成29年1月1日現在、事業所数・従業者数 平成26年経済センサス基礎調査（石狩市浜益区のみは抽出できない）

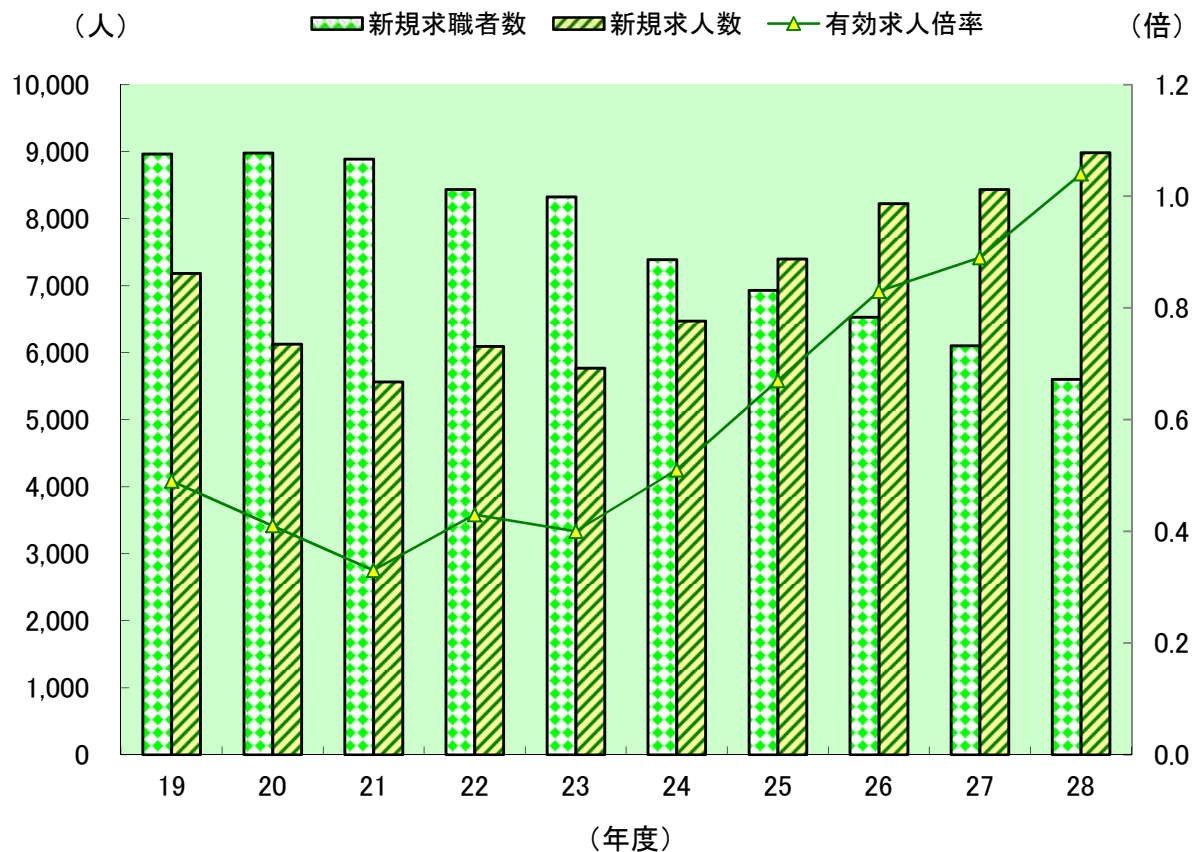
産業別事業所数及び従業者数



一般職業紹介状況（パートを含む常用）

項目	平成28年度		平成27年度		増減比(%)	
		うちパート		うちパート		うちパート
新規求職申込件数	5,603	1,902	6,106	2,056	▲ 8.2	▲ 7.5
月平均有効求職者数	1,994	738	2,122	774	▲ 6.0	▲ 4.7
紹介件数	5,164	1,447	5,935	1,665	▲ 13.0	▲ 13.1
就職件数	2,119	744	2,323	826	▲ 8.8	▲ 9.9
就職率(%)	37.8	39.1	38.0	40.2	▲ 0.2P	▲ 1.1P
新規求人数	8,985	3,363	8,435	3,295	6.5	2.1
月平均有効求人数	2,081	768	1,890	741	10.1	3.6
有効求人倍率(倍)	1.04	1.04	0.89	0.96	0.15P	0.08P
充足数	1,882	669	2,086	757	▲ 9.8	▲ 11.6
充足率(%)	20.9	19.9	24.7	23.0	▲ 3.8P	▲ 3.1P

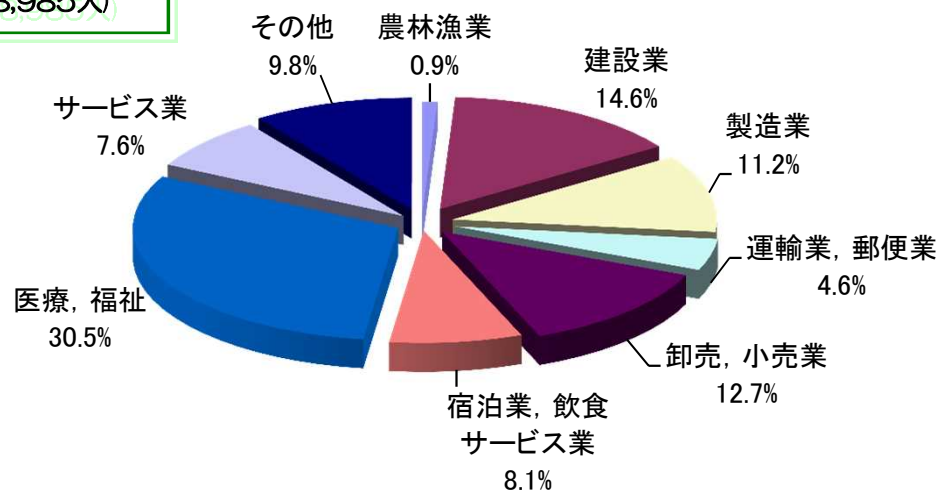
新規求職・求人数、有効求人倍率の推移（年度別状況）



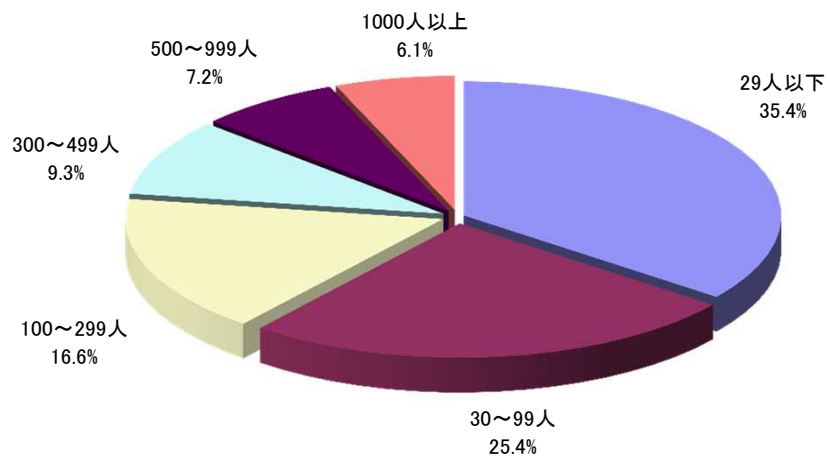
産業別・規模別新規求人状況

産業別	年度	平成28年度	平成27年度	増減比(%)
農林漁業		83	107	▲ 22.4
建設業		1,316	1,107	18.9
製造業		1,007	989	1.8
運輸業, 郵便業		410	367	11.7
卸売, 小売業		1,137	1,276	▲ 10.9
宿泊業, 飲食サービス業		727	769	▲ 5.5
医療, 福祉		2,740	2,419	13.3
サービス業		683	604	13.1
その他		882	797	10.7
合計		8,985	8,435	6.5
29人以下		3,178	3,106	2.3
30～99人		2,285	2,175	5.1
100～299人		1,491	1,214	22.8
300～499人		834	779	7.1
500～999人		647	614	5.4
1000人以上		550	547	0.5

産業別構成比 (総数8,985人)



規模別構成比



高齢者・障害者の雇用状況（各年6月1日現在雇用状況報告）

高齢者雇用状況（※対象労働者31人以上の企業）

項目 \ 年度	平成28年度	平成27年度	増減比(%)
企業数 [※]	142	142	0.0
常用労働者数	15,382	15,193	1.2
うち60歳以上の者	2,437	2,359	3.3
雇用率(%)	15.8	15.5	0.3P

障害者雇用状況（※対象労働者50人以上の企業、法定雇用率2.0%）

項目 \ 年度	平成28年度	平成27年度	増減比(%)
企業数 [※]	73	74	▲ 1.4
達成企業	47	48	▲ 2.1
未達成企業	26	26	0.0
対象労働者数	10,461.5	10,283.0	1.7
障害者数	293.0	241.0	21.6
身体障害者	182.0	157.0	15.9
知的障害者	91.0	69.5	30.9
精神障害者	20.0	14.5	37.9
雇用率(%)	2.80	2.34	0.46P

障害者の職業紹介状況

項目 \ 年度	平成28年度					平成27年度					増減比(%)
	身体	知的	精神	その他	身体	知的	精神	その他			
新規求職申込件数	272	67	61	130	14	260	70	56	113	21	4.6
紹介件数	358	85	65	198	10	364	100	78	162	24	▲ 1.6
就職件数	146	28	28	82	8	139	36	31	62	10	5.0
就職率(%)	53.7	41.8	45.9	63.1	57.1	53.4	51.4	55.4	54.9	47.6	0.3P
登録者数 [※]	1,089	470	287	288	44	981	449	262	233	37	11.0
有効中	409	159	104	126	20	350	147	79	105	19	16.9
就業中	641	298	175	145	23	594	291	173	113	17	7.9
保留中	39	13	8	17	1	37	11	10	15	1	5.4

※登録者数については、各年度3月末現在。

※「その他」とは、身体障害者7級、発達障害・難病障害、高次脳機能障害等。

新規学卒者の職業紹介状況

平成29年3月末現在

項目	区分	中学校				高等学校			
		計	男	女	対前年増減比(%)	計	男	女	対前年増減比(%)
求職者数		0	0	0	-	268	144	124	▲ 2.5
求人数		5			▲ 84.4	450			1.6
	管内	0			-	415			2.2
	道内	0			-	31			▲ 8.8
	道外	5			▲ 84.4	4			33.3
就職者数		0	0	0	-	262	141	121	▲ 2.2
	管内	0	0	0	-	177	82	95	3.5
	道内	0	0	0	-	79	53	26	▲ 10.2
	道外	0	0	0	-	6	6	0	▲ 33.3
就職率(%)		-	-	-	-	97.8	97.9	97.6	0.3

季節労働者市町村別求職状況

項目	年度	季節労働者			出稼労働者		
		平成28年度	平成27年度	増減比(%)	平成28年度	平成27年度	増減比(%)
滝川市		512	573	▲ 10.6	30	31	▲ 3.2
赤平市		157	121	29.8	12	8	50.0
芦別市		228	238	▲ 4.2	10	16	▲ 37.5
新十津川町		85	97	▲ 12.4	0	2	▲ 100.0
石狩市浜益区		42	48	▲ 12.5	3	1	200.0
砂川市		186	200	▲ 7.0	7	6	16.7
歌志内市		59	155	▲ 61.9	1	2	▲ 50.0
上砂川町		47	54	▲ 13.0	1	3	▲ 66.7
奈井江町		74	90	▲ 17.8	1	8	▲ 87.5
深川市		281	273	2.9	4	5	▲ 20.0
妹背牛町		40	41	▲ 2.4	4	1	300.0
雨竜町		34	30	13.3	1	2	▲ 50.0
北竜町		27	26	3.8	1	1	0.0
沼田町		58	64	▲ 9.4	1	1	0.0
幌加内町		16	17	▲ 5.9	2	1	100.0
秩父別町		37	42	▲ 11.9	0	1	▲ 100.0
計		1,883	1,969	▲ 4.4	78	89	▲ 12.4

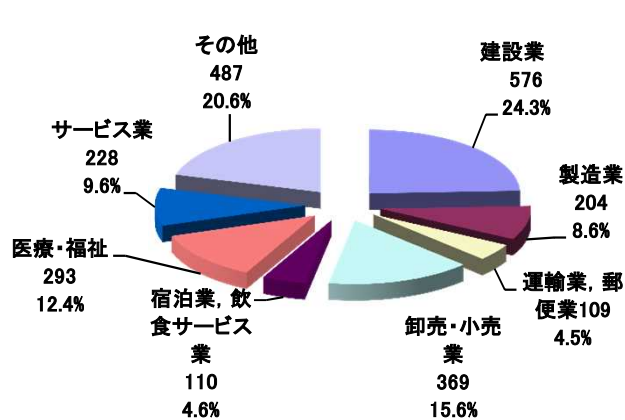
雇用保険適用状況

項目	年度	平成28年度	平成27年度	増減比(%)
新規適用事業所数		72	56	28.6
廃止事業所数		72	96	▲ 25.0
適用事業所数		2,369	2,378	▲ 0.4
被保険者数		30,809	30,663	0.5
	一般被保険者	27,049	26,929	0.4
	高年齢継続被保険者	1,758	1,577	11.5
	短期特例被保険者	2,002	2,157	▲ 7.2
資格取得者数		6,864	6,740	1.8
	一般被保険者	4,319	4,422	▲ 2.3
	高年齢被保険者	371	1	37000.0
	短期特例被保険者	2,174	2,317	▲ 6.2
資格喪失者数		6,326	6,416	▲ 1.4
	一般被保険者	3,952	3,939	0.3
	高年齢継続被保険者	358	308	16.2
	短期特例被保険者	2,016	2,169	▲ 7.1

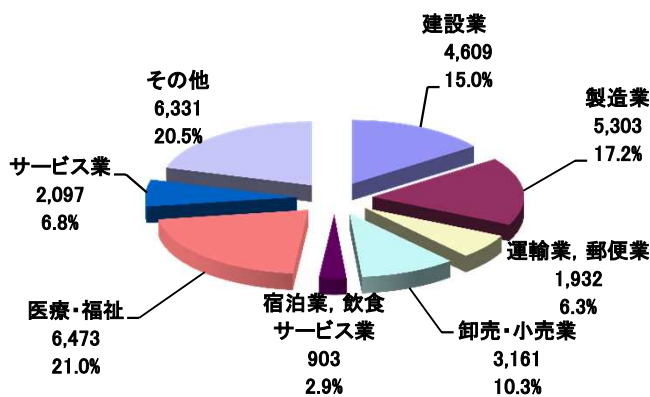
※適用事業所数・被保険者数は各年度9月末現在

雇用保険産業別適用状況（平成28年9月末現在）

“適用事業所産業別構成比”
事業所数 2,369件



“被保険者産業別構成比”
被保険者数 30,809人



雇用保険給付状況

※初回受給者数

項目	年度	平成28年度	平成27年度	増減比(%)
受給資格決定件数		3,181	3,859	▲ 17.6
一般求職者給付		1,432	1,566	▲ 8.6
高年齢求職者給付金		317	304	4.3
特例一時金		1,884	1,969	▲ 4.3
受給者数		3,363	3,489	▲ 3.6
一般求職者給付※		1,195	1,278	▲ 6.5
高年齢求職者給付金		315	309	1.9
特例一時金		1,853	1,902	▲ 2.6
支給金額(千円)		1,131,461	1,168,457	▲ 3.2
一般求職者給付		558,408	599,172	▲ 6.8
高年齢求職者給付金		62,801	61,684	1.8
特例一時金		357,904	367,421	▲ 2.6
就職促進給付		158,193	140,180	12.8

雇用継続給付状況

高年齢雇用継続給付

項目	年度	平成28年度		平成27年度		増減比(%)	
			うち再就職給付金		うち再就職給付金		うち再就職給付金
受給要件確認件数		326	0	339	0	▲ 3.8	-
受給者数		2,057	0	2,293	0	▲ 10.3	-
支給金額(千円)		83,703	0	91,356	0	▲ 8.4	-

育児休業給付

項目	年度	平成28年度	平成27年度	増減比(%)
受給要件確認件数		107	98	9.2
受給者数		504	428	17.8
支給金額(千円)		114,612	96,964	18.2

介護休業給付

項目	年度	平成28年度	平成27年度	増減比(%)
受給者数		5	5	0.0
支給金額(千円)		2,533	603	320.1

教育訓練給付状況

項目	年度	平成28年度	平成27年度	増減比(%)
受給者数		152	129	17.8
支給金額(千円)		4,412	3,625	21.7

雇用保険不正受給取扱状況

項目	年度	平成28年度	平成27年度	増減比(%)
不正受給件数		3	3	0.0
不正受給金額(千円)		353	228	54.8
態様別内訳				
就職・就労未届		3	2	50.0
就職日の虚偽申告		0	1	▲ 100.0
就職中の資格決定		0	0	-
その他		0	0	-
発見端緒別の内訳				
労働市場センター通報		1	2	▲ 50.0
部外者からの通報		0	0	-
書類の照合・窓口発見		1	1	0.0
その他		1	0	-

雇用安定事業関係給付金支給状況

項目	年度	支給決定件数			支給金額(千円)		
		平成28年度	平成27年度	増減比(%)	平成28年度	平成27年度	増減比(%)
地域雇用開発促進助成金		6	14	▲ 57.1	12,400	32,900	▲ 62.3
地域求職者雇用奨励金		2	7	▲ 71.4	9,400	22,000	▲ 57.3
地域雇用開発奨励金		4	7	▲ 42.9	3,000	10,900	▲ 72.5
特定求職者雇用開発助成金		126	143	▲ 11.9	34,767	51,695	▲ 32.7
高年齢者		49	68	▲ 27.9	12,875	24,325	▲ 47.1
障害者		34	21	61.9	10,425	8,628	20.8
母子家庭の母等		43	54	▲ 20.4	11,467	18,742	▲ 38.8
その他		0	0	-		0	-
通年雇用奨励金		57	45	26.7	77,519	47,968	61.6

砂川出張所の業務取扱状況

職業紹介状況

項目	年度		年度		増減比(%)	
	平成28年度	うちパート	平成27年度	うちパート		うちパート
新規求職申込件数	1,052	343	1,081	325	▲ 2.7	5.5
月平均有効求職者数	402	142	393	130	2.3	9.2
紹介件数	903	277	1,040	262	▲ 13.2	5.7
就職件数	383	135	409	132	▲ 6.4	2.3
就職率(%)	36.4	39.4	37.8	40.6	▲ 1.4P	▲ 1.2P
新規求人数	2,071	726	1,795	633	15.4	14.7
月平均有効求人数	480	167	400	143	20.0	16.8
有効求人倍率(倍)	1.19	1.18	1.02	1.09	0.17P	0.09P
充足数	435	149	459	149	▲ 5.2	0.0
充足率(%)	21.0	20.5	25.6	23.5	▲ 4.6P	▲ 3.0P

雇用保険適用状況

項目	年度	平成28年度	平成27年度	増減比(%)
	新規適用事業所数		15	9
廃止事業所数		13	22	▲ 40.9
適用事業所数		501	503	▲ 0.4
被保険者数		6,734	6,734	0.0
	一般被保険者	5,963	5,931	0.5
	高年齢継続被保険者	368	346	6.4
	短期特例被保険者	403	457	▲ 11.8
資格取得者数		1,429	1,470	▲ 2.8
	一般被保険者	926	984	▲ 5.9
	高年齢継続被保険者	68	1	-
	短期特例被保険者	435	485	▲ 10.3
資格喪失者数		1,289	1,429	▲ 9.8
	一般被保険者	824	885	▲ 6.9
	高年齢継続被保険者	78	81	▲ 3.7
	短期特例被保険者	387	463	▲ 16.4

※適用事業所数・被保険者数は各年度9月末現在

雇用保険給付状況

※初回受給者数

項目	年度	平成28年度	平成27年度	増減比(%)
	受給資格決定件数		731	777
	一般求職者給付	291	306	▲ 4.9
	高年齢求職者給付金	74	72	2.8
	特例一時金	366	399	▲ 8.3
受給者数		673	720	▲ 6.5
	一般求職者給付 ※	245	242	1.2
	高年齢求職者給付金	73	74	▲ 1.4
	特例一時金	355	404	▲ 12.1
支給金額(千円)		221,753	220,095	0.8
	一般求職者給付	107,417	100,367	7.0
	高年齢求職者給付金	14,825	15,258	▲ 2.8
	特例一時金	68,829	78,867	▲ 12.7
	就職促進給付	30,682	25,603	19.8

深川分室の業務取扱状況

職業紹介状況

項目	年度		年度		増減比(%)	
	平成28年度	うちパート	平成27年度	うちパート		うちパート
新規求職申込件数	1,048	464	1,134	389	▲ 7.6	19.3
月平均有効求職者数	399	164	412	156	▲ 3.2	5.1
紹介件数	897	277	986	311	▲ 9.0	▲ 10.9
就職件数	411	166	350	124	17.4	33.9
就職率(%)	39.2	41.1	30.9	31.9	8.3P	9.2P
新規求人数	2,375	935	2,179	917	9.0	2.0
月平均有効求人	561	217	500	210	12.2	3.3
有効求人倍率(倍)	1.41	1.33	1.21	1.35	0.20P	▲ 0.02P
充足数	376	153	375	136	0.3	12.5
充足率(%)	15.8	16.4	17.2	14.8	▲ 1.4P	1.6P

雇用保険適用状況

項目	年度	平成28年度	平成27年度	増減比(%)
	新規適用事業所数		22	11
廃止事業所数		18	27	▲ 33.3
適用事業所数		641	636	0.8
被保険者数		7,043	7,028	0.2
	一般被保険者	5,992	5,977	0.3
	高年齢継続被保険者	391	358	9.2
	短期特例被保険者	660	693	▲ 4.8
資格取得者数		1,645	1,620	1.5
	一般被保険者	869	878	▲ 1.0
	高年齢継続被保険者	86	0	-
	短期特例被保険者	690	742	▲ 7.0
資格喪失者数		1,593	1,520	4.8
	一般被保険者	849	777	9.3
	高年齢継続被保険者	95	60	58.3
	短期特例被保険者	649	683	▲ 5.0

※適用事業所数・被保険者数は各年度9月末現在

雇用保険給付状況

※初回受給者数

項目	年度	平成28年度	平成27年度	増減比(%)
	受給資格決定件数		861	849
	一般求職者給付	281	300	▲ 6.3
	高年齢求職者給付金	89	56	58.9
	特例一時金	491	493	▲ 0.4
受給者数		778	769	1.2
	一般求職者給付 ※	225	248	▲ 9.3
	高年齢求職者給付金	88	56	57.1
	特例一時金	465	465	0.0
支給金額(千円)		229,787	240,228	▲ 4.3
	一般求職者給付	103,003	114,524	▲ 10.1
	高年齢求職者給付金	17,127	11,014	55.5
	特例一時金	89,105	89,876	▲ 0.9
	就職促進給付	20,552	24,814	▲ 17.2